

José Manuel Ríos Morales
ALCALDE

INFORME
DE GESTIÓN
2023

**ES PA
TODAS**
Alcaldía de Armenia



SEGUIMIENTO AL PLAN DE DESARROLLO 2020- 2023 “ARMENIA PA´ TODOS”

Corte 30 de Junio 2023



ACUERDO No. 165 de 2020

“POR MEDIO DEL CUAL SE ADOPTA EL PLAN DE DESARROLLO DEL MUNICIPIO DE ARMENIA, QUINDÍO, PARA EL PERÍODO 2020 – 2023 “ARMENIA PA’ TODOS”



COMPONENTES PLAN DE DESARROLLO MUNICIPAL” ARMENIA PA’ TODOS” 2020-2023

El Plan de Desarrollo está conformado por cinco (5) Líneas Estratégicas las cuales son coherentes con los Sectores de Inversión Pública Nacional tiene una estructura que incluye los Programas a ejecutar así Líneas Estratégicas – Sectores – Programas





METAS ESTABLECIDAS POR SECTOR DE INVERSIÓN PLAN DE DESARROLLO MUNICIPAL.

Sector de Inversión	Dependencia	Metas de Producto
1. Información Estadística	Departamento Administrativo de Hacienda	1
2. Justicia y del Derecho	Secretaría de Gobierno	2
3. Agricultura y Desarrollo Rural	Secretaría de Desarrollo Económico	1
4. Salud y Protección Social	Red salud	1
	Secretaría de Gobierno	1
		33
5. Minas y energía	Secretaría de Infraestructura	3
6. Educación	Secretaría de Educación	37
7. Tecnologías de Información y Comunicaciones	Secretaría TIC	7

Sector de Inversión	Dependencia	Metas de Producto
8. Transporte	Amable	6
	Secretaría de Infraestructura	9 5
9. Inclusión social	Secretaría de Desarrollo Social	33 8
	Secretaría de Gobierno	1
	Secretaría de	1
10. Ordenamiento Territorial y Desarrollo Urbano	Secretaría de Infraestructura	1
11. Ambiente y Desarrollo Sostenible	Departamento Administrativo de Planeación	15 2 1
	Secretaría de Infraestructura	3
	Corpocultura	18 1



Sector de Inversión	Dependencia	Metas de Producto
13. Comercio, Industria y Turismo	Secretaría de Infraestructura	3
	Secretaría de Desarrollo Económico	6
14. Trabajo	Secretaría de Desarrollo Económico	2
	Secretaría de Desarrollo Social	1
15. Ciencia, Tecnología e Innovación	Departamento Administrativo de Planeación	1
	Secretaría de Desarrollo Económico	3
	Secretaría TIC	3

Sector de Inversión	Dependencia	Metas de Producto
16. Vivienda	Amable	3
	Departamento Administrativo de Planeación	15
	EDUA	2
	Empresas Públicas de Armenia	23
	FOMVIVIENDA	9
17. Deporte y Recreación	Secretaría de Infraestructura	6
	IMDERA	5
	Secretaría de Infraestructura	8



Sector de Inversión	Dependencia	Metas de Producto
18. Gobierno Territorial	Control Interno Disciplinario	3
	Departamento Administrativo de Bienes y Suministros	7
	DACI	1
	DAFI	1
	Departamento Administrativo de Hacienda	9
	Departamento Administrativo de Planeación	3
	Departamento Administrativo Jurídico	5
	Despacho del Alcalde	
	EDUA	3
	Empresas Públicas de Armenia	5
	Secretaría de Desarrollo Social	1
	Secretaría de Gobierno	10
	Secretaría de Infraestructura	9
	Secretaría de Salud	23
Secretaría de Tránsito y Transporte	3	

CAPÍTULO 3. MONITOREO, CONTROL, SEGUIMIENTO Y EVALUACIÓN Y ESTRATEGIA DE RENDICIÓN DE CUENTAS

ARTÍCULO 30. MONITOREO, CONTROL, SEGUIMIENTO Y EVALUACIÓN Atendiendo la normativa vigente y teniendo como referencia la Ley Orgánica del Plan de Desarrollo Ley 152 de 1994 y las disposiciones del Departamento Nacional de Planeación DNP se adelantará un proceso de seguimiento y evaluación del Plan de Desarrollo del Municipio 2020-2023 “Armenia Pa’ Todos” orientado al monitorear, controlar, realizar seguimiento y evaluar el cumplimiento de las metas e indicadores de los Programas del Plan. El seguimiento, se contará con las siguientes herramientas: *TABLERO DE CONTROL PDM 2020-2023 “ARMENIA PA’ TODOS* el cual permitirá: Generar información pertinente para la acertada toma de decisiones Gerenciales, Generar alertas tempranas (semáforos) para asegurar la consecución de las metas, apoyar la Estrategia de Rendición de Cuentas permanente, Evaluar el desempeño de manera integral, Generar información para hacer la gestión pública más efectiva.

SEGUIMIENTO AL PLAN DE DESARROLLO - TABLERO DE CONTROL

TABLERO DE CONTROL PARA EL MONITOREO, CONTROL, SEGUIMIENTO Y EVALUACIÓN AL PLAN DE DESARROLLO DEL MUNICIPIO 2020-2023 “ARMENIA PA’ TODOS”

Es una estrategia institucional que busca monitorear el avance del Plan de Desarrollo del Municipio de Armenia 2020-2013 y consolidar la cultura del seguimiento y la evaluación, la cual fue adoptada por la Administración Municipal **mediante la Resolución 308 del 30 de octubre de 2020 “POR MEDIO DE LA CUAL SE ESTABLECE EL TABLERO DE CONTROL PARA EL MONITOREO, CONTROL, SEGUIMIENTO Y EVALUACIÓN AL PLAN DE**

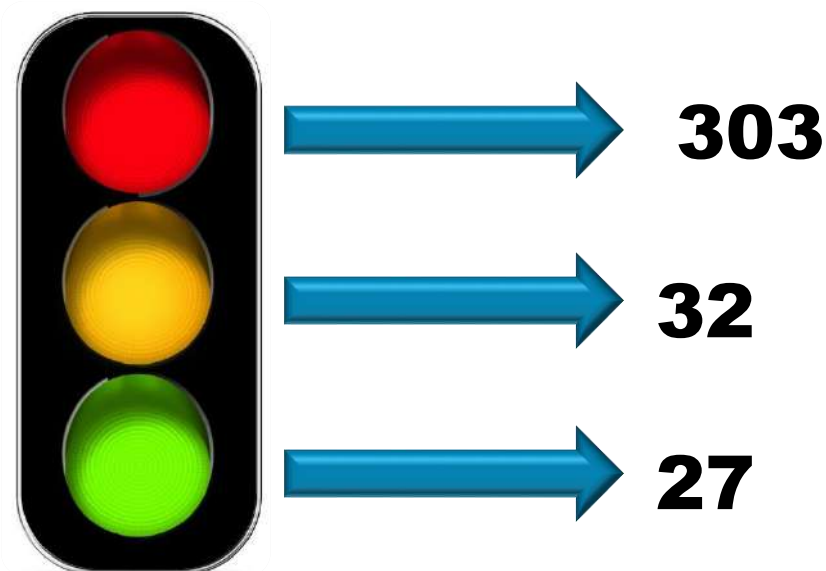


DESARROLLO DEL MUNICIPIO 2020- 2023 “ARMENIA PA´ TODOS” Y SE ASIGNAN RESPONSABILIDADES AL EQUIPO DE GOBIERNO MUNICIPAL.” Se implementó el Tablero de Control *para el Monitoreo, Control, Seguimiento y Evaluación al Plan de Desarrollo del Municipio 2020-2023 “Armenia Pá´ Todos”* como estrategia institucional.

Se destaca la metodología implementada la cual consiste en las siguientes acciones:

- Consolidación del Seguimiento al Plan de Acción según el corte (Departamento Administrativo de Planeación)
- Consolidación del Tablero de Control del Plan de Desarrollo 2020_2023 (Departamento Administrativo de Planeación)
- Presentación ante el alcalde en Consejo de Gobierno
- Reunión con las dependencias que presentan alertas ante el cumplimiento del Plan de Desarrollo (Liderada por el alcalde)
- Oficios de Alertas a dependencias y/o entidades

El monitoreo presenta el logro acumulado en el tiempo según el trimestre a controlar, para el corte a junio 30 de 2023 se tiene proyectado un máximo de cumplimiento de 97,50% teniendo en cuenta que se reporta al mes 42 de los 48 que tiene el cuatrienio donde cada corte trimestral equivale a un 6,25%.





ALERTAS Y AVANCE PORCENTUAL A 30 DE JUNIO DE 2023

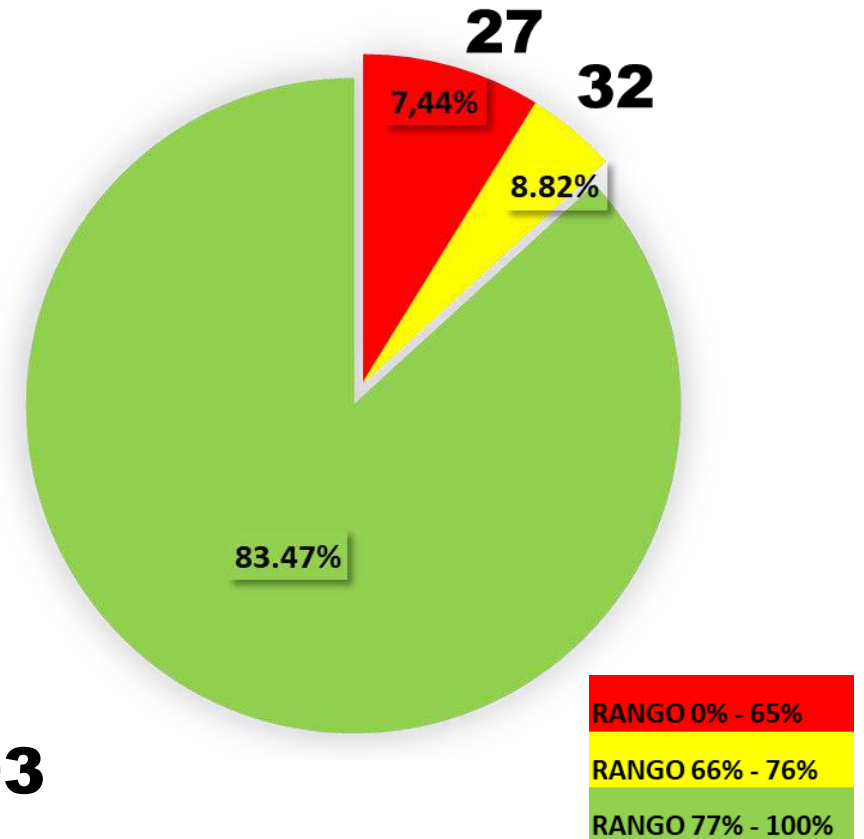
Indicadores de Producto: 363

% DE CUMPLIMIENTO DE METAS PLAN DE DESARROLLO ARMENIA ES PA TODOS 2020-2023

Avance porcentual a 30 de Junio de 2023:

84.06%

303





AVANCE PORCENTUAL A 30 DE JUNIO DE 2023

DEPENDENCIAS	% DE AVANCE 31 DICIEMBRE 2020	% DE AVANCE 31 MARZO 2021	% DE AVANCE 30 DE JUNIO 2021	% DE AVANCE 30 DE SEPTIEMBRE 2021	% DE AVANCE 31 DE DICIEMBRE 2021	% DE AVANCE 31 DE MARZO 2022	% DE AVANCE 30 DE JUNIO 2022	% DE AVANCE 30 DE SEPTIEMBRE 2022	% DE AVANCE 31 DE DICIEMBRE 2022	% DE AVANCE 30 DE MARZO DE 2023	% DE AVANCE 30 DE JUNIO DE 2023
DESPACHO DEL ALCALDE	23,90%	25,80%	36,80%	40,75%	47,30%	52,65%	55,08%	66,60%	71,00%	80,70%	86,40%
GOBIERNO	13,69%	17,81%	27,72%	35,03%	45,09%	46,54%	52,81%	62,62%	72,53%	75,66%	79,51%
DESARROLLO SOCIAL	12,81%	18,86%	31,44%	37,61%	49,59%	54,34%	59,43%	66,51%	74,98%	80,33%	87,46%
SALUD	21,40%	27,17%	34,67%	40,80%	49,55%	52,62%	63,35%	67,94%	78,86%	82,35%	89,93%
DESARROLLO ECONÓMICO	13,42%	13,42%	34,21%	48,71%	48,25%	49,00%	55,83%	67,60%	73,75%	78,44%	85,21%
EDUCACIÓN	5,64%	26,31%	31,12%	37,94%	44,22%	49,93%	56,25%	65,86%	72,83%	78,37%	84,46%
INFRAESTRUCTURA	4,39%	4,71%	5,16%	26,22%	38,32%	54,37%	55,16%	58,50%	71,52%	74,44%	76,35%
TRÁNSITO Y TRANSPORTE	13,43%	15,08%	17,20%	21,55%	42,39%	46,19%	50,67%	51,58%	63,00%	71,88%	78,41%
TIC	9,50%	9,38%	15%	18,25%	20,22%	47,77%	57,50%	65,70%	75,10%	80,85%	88,18%
HACIENDA	18,75%	21,31%	36,38%	44,56%	50,00%	64,16%	68,61%	73,76%	75,00%	90,62%	90,63%
DAFI	20,86%	12,96%	33,22%	50,30%	47,50%	48,36%	51,17%	61,52%	77,00%	82,14%	84,94%
JURÍDICA	16,67%	31,25%	37,50%	43,75	50,00%	54,17%	58,75%	62,92%	67,08%	71,25%	75,42%



AVANCE PORCENTUAL A 30 DE JUNIO DE 2023

DEPENDENCIAS	% DE AVANCE 31 DICIEMBRE 2020	% DE AVANCE 31 MARZO 2021	% DE AVANCE 30 DE JUNIO 2021	% DE AVANCE 30 DE SEPTIEMBRE 2021	% DE AVANCE 31 DE DICIEMBRE 2021	% DE AVANCE 31 DE MARZO 2022	% DE AVANCE 30 DE JUNIO 2022	% DE AVANCE 30 DE SEPTIEMBRE 2022	% DE AVANCE 31 DE DICIEMBRE 2022	% DE AVANCE 30 DE MARZO DE 2023	% DE AVANCE 30 DE JUNIO DE 2023
BIENES Y SUMINISTROS	14,29%	8,57%	20,36%	70,29%	54,29%	56,65%	70,94%	70,94%	73,86%	75,43%	75,43%
PLANEACIÓN	15,13%	23,17%	28,34%	38,79%	41,55%	46,08%	64,52%	75,91%	79,77%	83,26%	86,61%
CONTROL INTERNO	25%	31,25%	37,50%	43,75%	50,00%	56,25%	62,50%	68,75%	75,00%	81,25%	87,50%
CONTROL INTERNO DISCIPLINARIO	6,25%	31,25%	37,50%	43,75%	50,00%	50,00%	62,50%	68,75%	75,00%	81,25%	87,50%
FOMVIVIENDA	4,17%	24,22%	37,50%	43,75%	43,75%	65,82%	70,80%	73,97%	74,61%	81,53%	84,44%
EDUA	17,65%	14,33%	37,50%		58,33%	64,42%	50,00%	55,66%	89,17%	93,33%	93,33%
CORPOCULTURA	9,72	8,33%	17,44%	29,39%	46,11%	50,78%	61,08%	64,75%	68,48%	73,54%	80,85%
IMDERA	16%	24,80%	26,95%	39,55%	45,00%	51,73%	57,22%	65,97%	73,00%	77,75%	84,00%
EPA	18,93%	24,23%	30,58%	34,55%	45,62%	51,02%	57,07%	61,45%	70,02%	75,80%	82,83%
AMABLE	29,11%	26,31%	53,50%	54,57%	56,28%	57,11%	57,11%	58,22%	61,22%	61,78%	64,00%
REDSALUD	0%	25%	25%	25%	50,00%	100%	100%	100%	100%	100%	100%



CONSOLIDADO DE SEGUIMIENTO AL PLAN DE DESARROLLO DEL MUNICIPIO 2020-2023 "ARMENIA PÀ TODOS"

DEPENDENCIAS	IND. DE PRODUCTO	77- 100 %	66-76%	0 -65 %	%
DESPACHO DEL ALCALDE	5	5	0	0	86.40%
GOBIERNO	34	24	9	1	79.51%
DESARROLLO SOCIAL	43	40	3	0	87.46%
SALUD	35	35	0	0	89.93%
DESARROLLO ECONÓMICO	12	11	0	1	85.21%
EDUCACIÓN	37	32	3	1	84.46%
INFRAESTRUCTURA	37	20	5	12	76.35%
TRÁNSITO Y TRANSPORTE	7	5	1	1	78.41%
TIC	10	10	0	0	88.18%
HACIENDA	4	4	0	0	90,63%
DAFI	10	10	0	0	84.94%
JURÍDICA	3	2	0	1	75.42%
BIENES Y SUMINISTROS	7	5	0	2	75,43%
PLANEACIÓN	36	32	4	0	86.61%
CONTROL INTERNO	1	1	0	0	87.50%
CONTROL INTERNO DISCIPLINARIO	2	2	0	0	87.50%
FOMVIVIENDA	9	6	3	0	84.44%
EDUA	3	3	0	0	93,33%
CORPOCULTURA	18	15	3	0	80.85%
IMDERA	5	5	0	0	84.00%
EPA	35	33	0	2	82.83%
AMABLE	9	3	0	6	64.00%
REDSALUD	1	1	0	0	100,00%

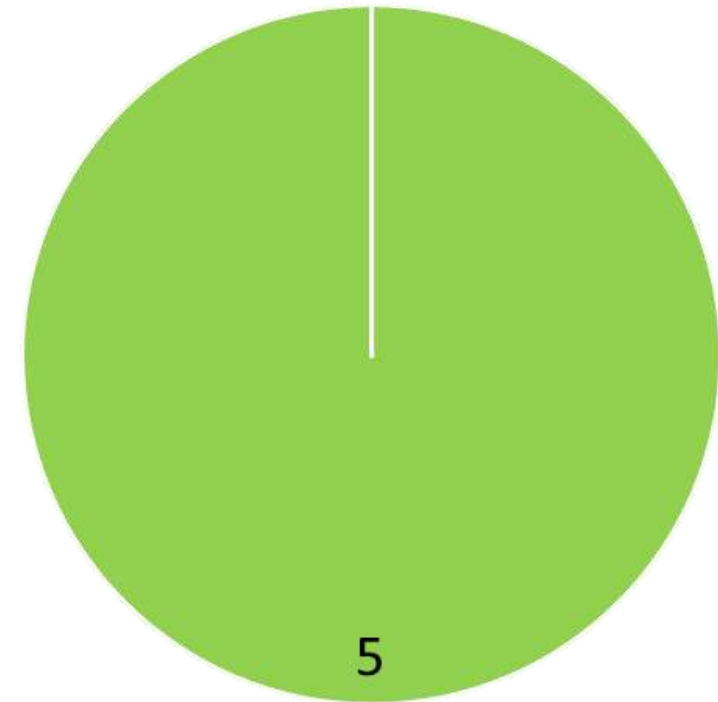


AVANCE PORCENTUAL A 30 DE JUNIO DE 2023

DESPACHO DEL ALCALDE

NÚMERO DE PRODUCTOS: 5

Del 100% de las metas de producto del Plan de Desarrollo Armenia Es Pa"Todos 2020-2023 el **1.37%** corresponden al **Despacho**, con un cumplimiento promedio del **86.40%** a corte del 30 de Junio de 2023.



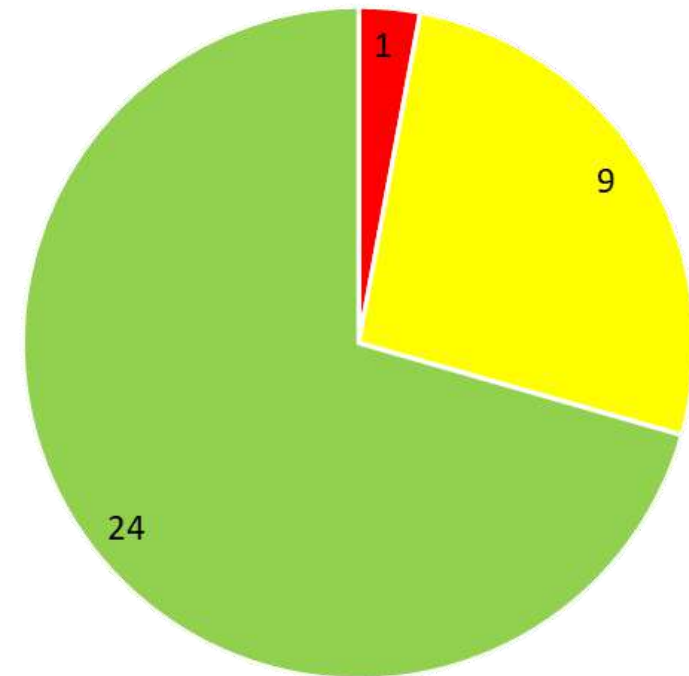
■ RANGO ■ 0-65% ■ 66-76% ■ 77-100%



AVANCE PORCENTUAL A 30 DE JUNIO DE 2023 SECRETARIA DE GOBIERNO

NÚMERO DE PRODUCTOS: 34

Del 100% de las metas de producto del Plan de Desarrollo Armenia Es Pa"Todos 2020-2023 el **9.36%** corresponden a la **Secretaria de Gobierno**, con un cumplimiento promedio del **79.51%** a corte del 30 de Junio de 2023.



■ RANGO 0% - 65% ■ RANGO 66% - 76% ■ RANGO 77% - 100%



METAS DE PRODUCTO SECRETARIA DE GOBIERNO

EN RANGO DE CUMPLIMIENTO 0-65%

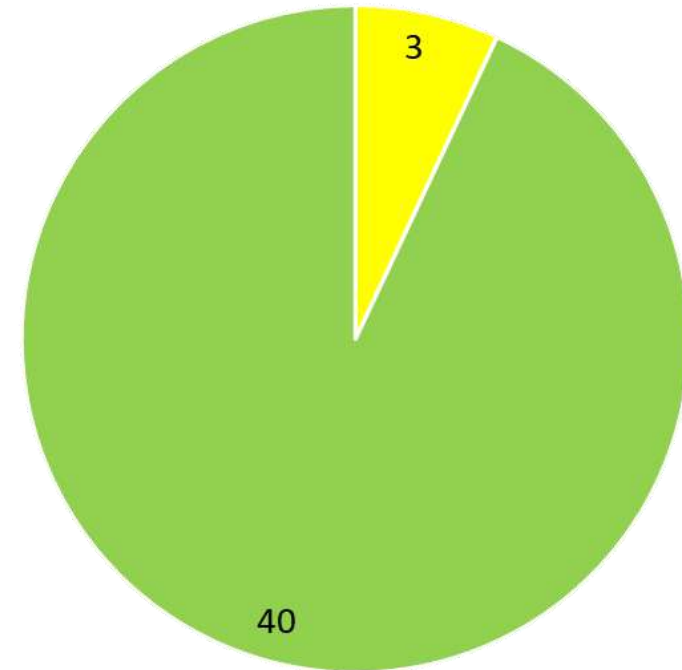
SECTOR	PRODUCTO	INDICADOR DE PRODUCTO	% BAJO RANGO 0-65%
Justicia y del derecho	Centros de Convivencia Ciudadana en operación	Centros de Convivencia Ciudadana en operación	30.00%



AVANCE PORCENTUAL A 30 DE JUNIO DE 2023 SECRETARIA DE DESARROLLO SOCIAL

NÚMERO DE PRODUCTOS: 43

Del 100% de las metas de producto del Plan de Desarrollo Armenia Es Pa"Todos 2020-2023 el **11.84%** corresponden a la **Secretaria de Desarrollo Social**, con un cumplimiento promedio del **87.46%** a corte del 30 de Junio de 2023.



■ RANGO 0% - 65% ■ RANGO 66% - 76% ■ RANGO 77% - 100%



AVANCE PORCENTUAL A 30 DE JUNIO DE 2023 SECRETARIA DE SALUD

NÚMERO DE PRODUCTOS: 35

Del 100% de las metas de producto del Plan de Desarrollo Armenia Es Pa"Todos 2020-2023 el **9.64%** corresponden a la **Secretaria de Salud**, con un cumplimiento promedio del **89.93%** a corte del 30 de Junio de 2023.



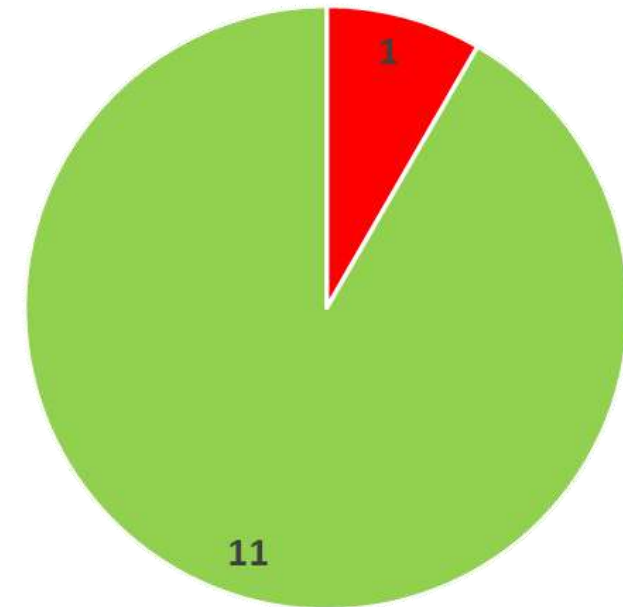
■ RANGO ■ 0-65% ■ 66-76% ■ 77-100%



AVANCE PORCENTUAL A 30 DE JUNIO DE 2023 SECRETARIA DE DESARROLLO ECONOMICO

NÚMERO DE PRODUCTOS: 12

Del 100% de las metas de producto del Plan de Desarrollo Armenia Es Pa"Todos 2020-2023 el **3.30%** corresponden a la **Secretaria de Desarrollo Económico**, con un cumplimiento promedio del **85.21%** a corte del 30 de Junio de 2023.



■ RANGO 0% - 65% ■ RANGO 66% - 76% ■ RANGO 77% - 100%



METAS DE PRODUCTO

SECRETARIA DE DESARROLLO ECONOMICO

EN RANGO DE CUMPLIMIENTO 0-65%

SECTOR	PRODUCTO	INDICADOR DE PRODUCTO	% BAJO RANGO 0-65%
Comercio, Industria y Turismo	Servicio de asistencia técnica para mejorar la competitividad de los sectores productivos	Instrumentos para el mejoramiento productivo implementados	60.00%



AVANCE PORCENTUAL A 30 DE JUNIO DE 2023 SECRETARIA DE EDUCACIÓN

PRODUCTOS: 37

Del 100% de las metas de producto del Plan de Desarrollo Armenia Es Pa”Todos 2020-2023 el **10.19%** corresponden a la **Secretaria de Educación**, con un cumplimiento promedio del **84.46%** a corte del 30 de Junio de 2023.

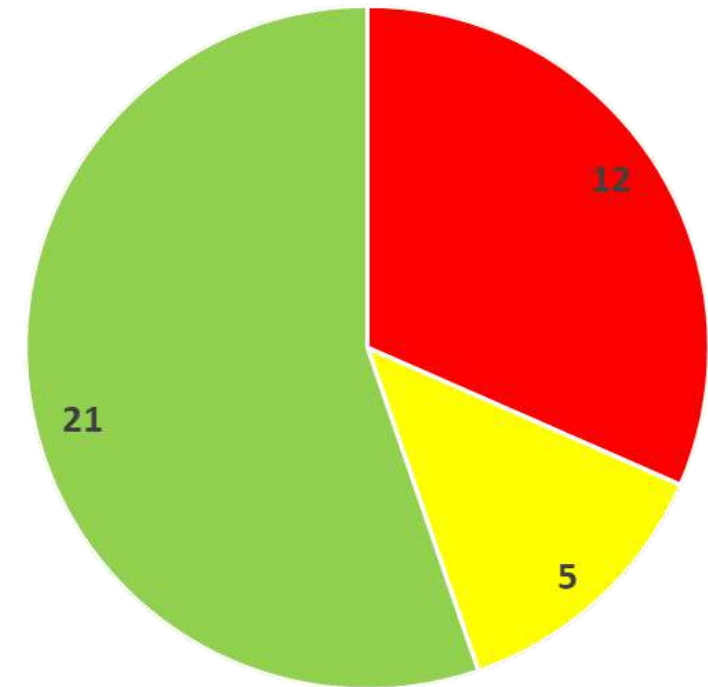


AVANCE PORCENTUAL A 30 DE JUNIO DE 2023

SECRETARIA DE INFRAESTRUCTURA

NÚMERO DE PRODUCTOS: 37

Del 100% de las metas de producto del Plan de Desarrollo Armenia Es Pa"Todos 2020-2023 el **10.19%** corresponden a la **Secretaria de Infraestructura**, con un cumplimiento promedio del **76.35%** a corte del 30 de Junio de 2023.



■ RANGO 0% - 65% ■ RANGO 66% - 76% ■ RANGO 77% - 100%



METAS DE PRODUCTO

SECRETARIA DE INFRAESTRUCTURA EN RANGO DE

CUMPLIMIENTO 0-65%

SECTOR	PRODUCTO	INDICADOR DE PRODUCTO	% BAJO RANGO 0-65%
Cultura	Servicio de asistencia técnica en gestión artística y cultural	Estudios y diseños elaborados	50,00%
Comercio, Industria y Turismo	Plazas de mercado mantenida	Plaza de mercado mantenida	50,00%
Transporte	Andén de la red urbana habilitado	Andén construido en vía urbana como obra complementaria de seguridad vial	6,00%
Cultura	Centros culturales adecuados	Centros culturales adecuados	36,00%
Comercio, Industria y Turismo	Centro turístico ampliado	Centro turístico ampliado	36,00%
Comercio, Industria y Turismo	Malecón ampliado	Malecón ampliado	50,00%
Inclusión social	Edificaciones de atención a la primera infancia remodeladas	Edificaciones de atención a la primera infancia remodeladas	50,00%



METAS DE PRODUCTO

SECRETARIA DE INFRAESTRUCTURA EN RANGO DE

CUMPLIMIENTO 0-65%

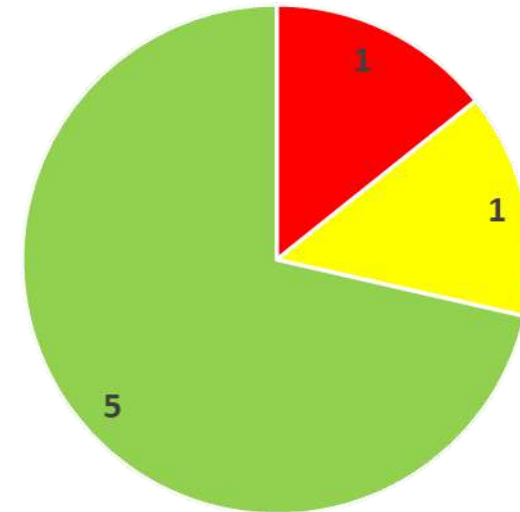
SECTOR	PRODUCTO	INDICADOR DE PRODUCTO	% BAJO RANGO 0-65%
Deporte y Recreación	Parques recreativos adecuados	Parques adecuados	50,00%
Deporte y Recreación	Canchas adecuadas multifuncionales	multifuncionales adecuadas	36,00%
Deporte y Recreación	Cancha mantenida	Cancha mantenidas	45,00%
Gobierno Territorial	Salón comunal adecuado	Salones comunales adecuados	47,10%
Gobierno Territorial	Salón comunal construido	Salones comunales y Maloka construidos	38,00%



AVANCE PORCENTUAL A 30 DE JUNIO DE 2023 SECRETARIA DE TRANSITO Y TRANSPORTE

NÚMERO DE PRODUCTOS: 7

Del 100% de las metas de producto del Plan de Desarrollo Armenia Es Pa"Todos 2020-2023 el **1.92%** corresponden a la **Secretaria de Transito y Transporte**, con un cumplimiento promedio del **78.41%** a corte del 30 de Junio de 2023.



■ RANGO 0% - 65% ■ RANGO 66% - 76% ■ RANGO 77% - 100%



METAS DE PRODUCTO

SECRETARIA DE TRANSITO Y TRANSPORTE EN RANGO

DE CUMPLIMIENTO 0-65%

SECTOR	PRODUCTO	INDICADOR DE PRODUCTO	% BAJO RANGO 0-65%
Ambiente y desarrollo sostenible	Transporte y movilidad sostenible y baja en carbono	Estrategia municipal de movilidad sostenible con piloto de implementación	50.00%



AVANCE PORCENTUAL A 30 DE JUNIO DE 2023 SECRETARIA TICS

NÚMERO DE PRODUCTOS: 10

Del 100% de las metas de producto del Plan de Desarrollo Armenia Es Pa"Todos 2020-2023 el **2.47%** corresponden a la **Secretaria TICS**, con un cumplimiento promedio del **88.18%** a corte del 30 de Junio de 2023.



AVANCE PORCENTUAL A 30 DE JUNIO DE 2023

SECRETARIA DE HACIENDA

NÚMERO DE PRODUCTOS: 4

Del 100% de las metas de producto del Plan de Desarrollo Armenia Es Pa”Todos 2020-2023 el **1.10%** corresponden a la **Secretaria de Hacienda**, con un cumplimiento promedio del **90.63%** a corte del 30 de Junio de 2023.



AVANCE PORCENTUAL A 30 DE JUNIO DE 2023 DEPARTAMENTO ADMINISTRATIVO DE FORTALECIMIENTO INSTITUCIONAL

NÚMERO DE PRODUCTOS: 10

Del 100% de las metas de producto del Plan de Desarrollo Armenia Es Pa”Todos 2020-2023 el **2.75%** corresponden al **Departamento Administrativo de Fortalecimiento Institucional**, con un cumplimiento promedio del **84.94%** a corte del 30 de Junio de 2023.

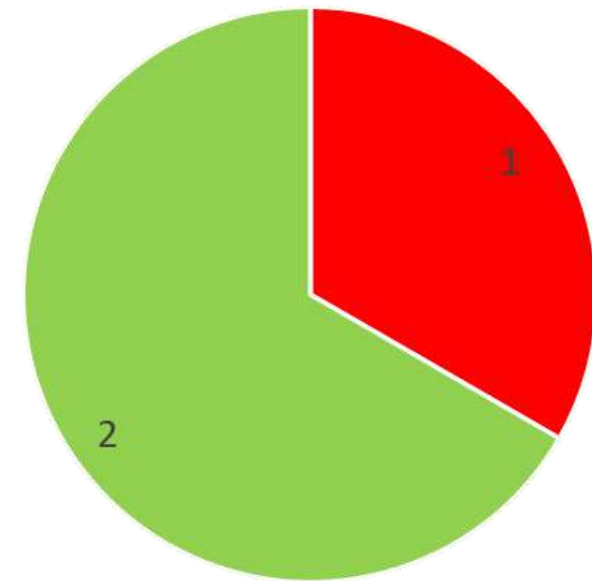


AVANCE PORCENTUAL A 30 DE JUNIO DE 2023

DEPARTAMENTO ADMINISTRATIVO JURIDICO

NÚMERO DE PRODUCTOS: 3

Del 100% de las metas de producto del Plan de Desarrollo Armenia Es Pa"Todos 2020-2023 el **0.82%** corresponden al **Departamento Administrativo Jurídico**, con un cumplimiento promedio del **75.42%** a corte del 30 de Junio de 2023.



■ RANGO 0% - 65% ■ RANGO 66% - 76% ■ RANGO 77% - 100%



METAS DE PRODUCTO

DEPARTAMENTO ADMINISTRATIVO JURIDICO

EN RANGO DE CUMPLIMIENTO 0-65%

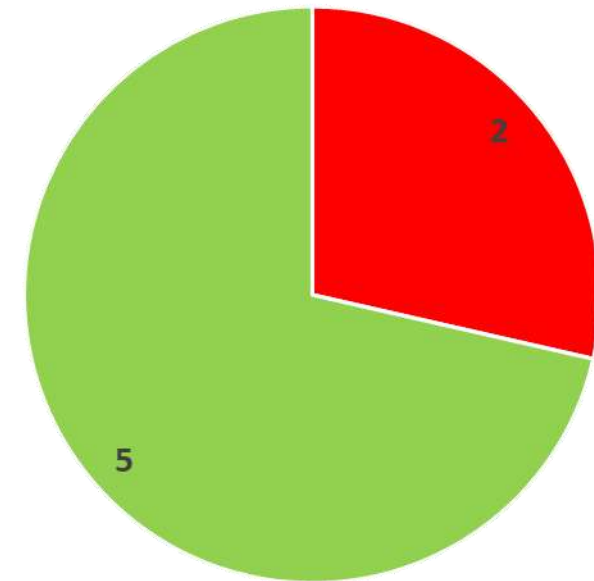
SECTOR	PRODUCTO	INDICADOR DE PRODUCTO	% BAJO RANGO 0-65%
Gobierno Territorial	Gestión tecnológica para la información jurídica	Fortalecimiento tecnológico implementado	51.25%



AVANCE PORCENTUAL A 30 DE JUNIO DE 2023 DEPARTAMENTO ADMINISTRATIVO DE BIENES Y SUMINISTROS

NÚMERO DE PRODUCTOS: 7

Del 100% de las metas de producto del Plan de Desarrollo Armenia Es Pa"Todos 2020-2023 el **1.65%** corresponden al **Departamento Administrativo de Bienes y Suministros**, con un cumplimiento promedio del **75.43%** a corte del 30 de Junio de 2023.



■ RANGO 0% - 65% ■ RANGO 66% - 76% ■ RANGO 77% - 100%



METAS DE PRODUCTO

DEPARTAMENTO ADMINISTRATIVO DE BIENES Y

SUMINISTROS EN RANGO DE **CUMPLIMIENTO 0-65%**

SECTOR	PRODUCTO	INDICADOR DE PRODUCTO	% BAJO RANGO 0-65%
Gobierno Territorial	Compra de predio ley 99 art 111	Numero de predios adquiridos	55.00%
Gobierno Territorial	Sistemas de información actualizados	Sistemas de información actualizados (avalúos inmuebles)	0.00%

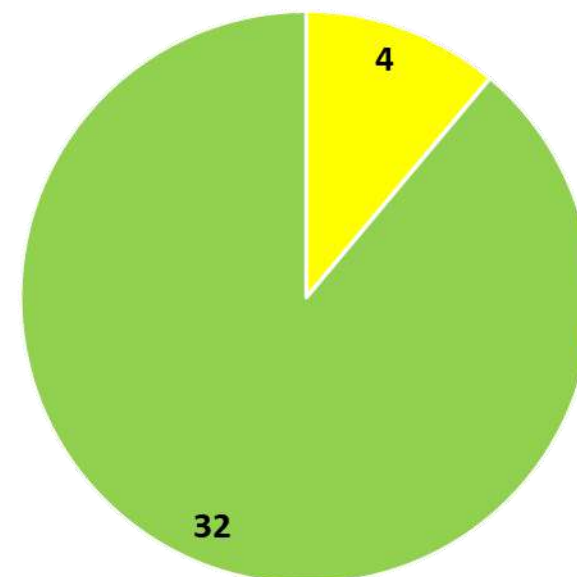


AVANCE PORCENTUAL A 30 DE JUNIO DE 2023

DEPARTAMENTO ADMINISTRATIVO DE PLANEACIÓN

NÚMERO DE PRODUCTOS: 36

Del 100% de las metas de producto del Plan de Desarrollo Armenia Es Pa"Todos 2020-2023 el **9.91%** corresponden al **Departamento Administrativo de Planeación**, con un cumplimiento promedio del **86.61%** a corte del 30 de Junio de 2023.



■ RANGO 0% - 65% ■ RANGO 66% - 76% ■ RANGO 77% - 100%



AVANCE PORCENTUAL A 30 DE JUNIO DE 2023 DEPARTAMENTO ADMINISTRATIVO DE CONTROL INTERNO

NÚMERO DE PRODUCTOS: 1

Del 100% de las metas de producto del Plan de Desarrollo Armenia Es Pa”Todos 2020-2023 el **0.27%** corresponden al **Departamento Administrativo de Control Interno**, con un cumplimiento promedio del **87.50%** a corte del 30 de Junio de 2023.



AVANCE PORCENTUAL A 30 DE JUNIO DE 2023 DEPARTAMENTO ADMINISTRATIVO DE CONTROL INTERNO DISCIPLINARIO

NÚMERO DE PRODUCTOS: 2

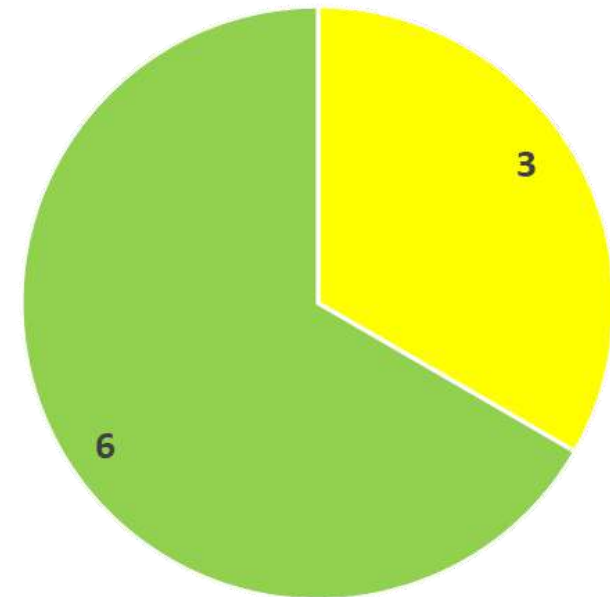
Del 100% de las metas de producto del Plan de Desarrollo Armenia Es Pa”Todos 2020-2023 el **0.55%** corresponden al **Departamento Administrativo de Control Interno Disciplinario**, con un cumplimiento promedio del **87.50%** a corte del 30 de Junio de 2023.



AVANCE PORCENTUAL A 30 DE JUNIO DE 2023 FONDO MUNICIPAL DE VIVIENDA FOMVIVIENDA

NÚMERO DE PRODUCTOS: 9

Del 100% de las metas de producto del Plan de Desarrollo Armenia Es Pa"Todos 2020-2023 el **2.20%** corresponden al **Fondo Municipal de Vivienda**, con un cumplimiento promedio del **84.44%** corte del 30 de Junio de 2023.



■ RANGO 0% - 65% ■ RANGO 66% - 76% ■ RANGO 77% - 100%



AVANCE PORCENTUAL A 30 DE JUNIO DE 2023 EMPRESA DE DESARROLLO URBANO EDUA

NÚMERO DE PRODUCTOS: 3

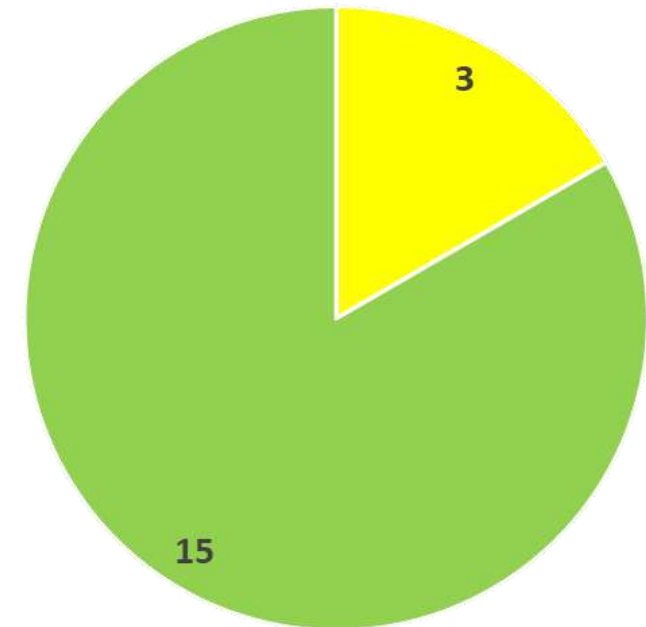
Del 100% de las metas de producto del Plan de Desarrollo Armenia Es Pa"Todos 2020-2023 el **0.82%** corresponden a la **Empresa de Desarrollo Urbano**, con un cumplimiento promedio del **93.33%** a corte del 30 de Junio de 2023.



AVANCE PORCENTUAL A 30 DE JUNIO DE 2023 CORPORACIÓN DE CULTURA Y TURISMO DE ARMENIA

NÚMERO DE PRODUCTOS: 18

Del 100% de las metas de producto del Plan de Desarrollo Armenia Es Pa"Todos 2020-2023 el **4.95%** corresponden a la **Corporación de Cultura y Turismo de Armenia**, con un cumplimiento promedio del **80.85%** a corte del 30 de Junio de 2023.



■ RANGO 0% - 65% ■ RANGO 66% - 76% ■ RANGO 77% - 100%



AVANCE PORCENTUAL A 30 DE JUNIO DE 2023 INSTITUTO MUNICIPAL DEL DEPORTE Y LA CULTURA DE ARMENIA IMDERA

NÚMERO DE PRODUCTOS: 5

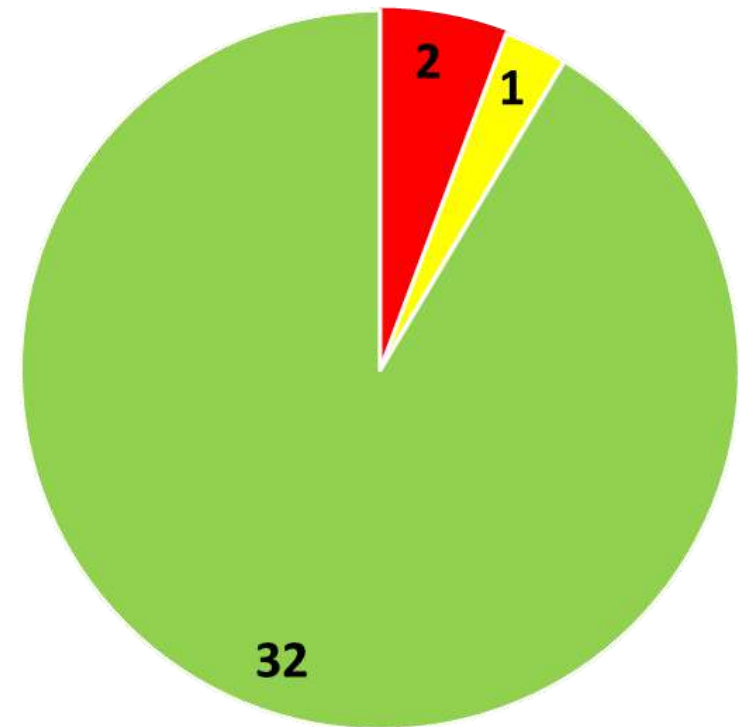
Del 100% de las metas de producto del Plan de Desarrollo Armenia Es Pa"Todos 2020-2023 el **1.65%** corresponden al Instituto Municipal del Deporte y la Cultura de Armenia, con un cumplimiento promedio del **84.00%** a corte del 30 de Junio de 2023.



AVANCE PORCENTUAL A 30 DE JUNIO DE 2023 EMPRESAS PÚBLICAS DE ARMENIA

NÚMERO PRODUCTOS: 35

Del 100% de las metas de producto del Plan de Desarrollo Armenia Es Pa"Todos 2020-2023 el **9.64%** corresponden a las **Empresas Públicas de Armenia**, con un cumplimiento promedio del **82.83%** a corte del 30 de Junio de 2023.



■ RANGO ■ 0-65% ■ 66-76% ■ 77-100%



METAS DE PRODUCTO

EMPRESAS PÚBLICAS DE ARMENIA

EN RANGO DE CUMPLIMIENTO 0-65%

SECTOR	PRODUCTO	INDICADOR DE PRODUCTO	% BAJO RANGO 0-65%
Vivienda	PTAR La Florida	Numero de lotes adquiridos para la PTAR La Florida	10.00%
Vivienda	Expansión de los componentes del sistema de captación, aducción y tratamiento de agua	Porcentaje de cumplimiento de las actividades planificadas para la expansión de los componentes del sistema de captación, aducción y tratamiento de agua en el cuatrienio	25.00%

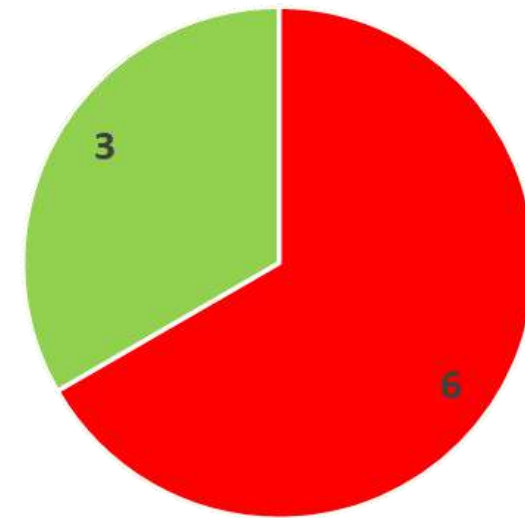


AVANCE PORCENTUAL A 30 DE JUNIO DE 2023

AMABLE

NÚMERO DE PRODUCTOS: 9

Del 100% de las metas de producto del Plan de Desarrollo Armenia Es Pa"Todos 2020-2023 el **2.47%** corresponden a **AMABLE**, con un cumplimiento promedio del **64.00%** a corte del 30 de Junio de 2023.



■ RANGO 0% - 65% ■ RANGO 66% - 76% ■ RANGO 77% - 100%



METAS DE PRODUCTO AMABLE

EN RANGO DE CUMPLIMIENTO 0-65%

SECTOR	PRODUCTO	INDICADOR DE PRODUCTO	% BAJO RANGO 0-65%
Transporte	Andenes de la red urbana rehabilitados	Metros cuadrados de andenes renovados	64.00%
Transporte	Portales construidos	Unidades de terminales de ruta construidos	56.00%
Transporte	Sistema de gestión y control de flota para el SETP	Implementación del sistema de gestión y control de flota para el SETP	30.00%
Transporte	Implementación de la red semafórica y el centro de control de tráfico	Implementación de la red semafórica y el centro de control de tráfico	25.00%
Transporte	Servicio de transporte público organizado implementados (SITM, SITP, SETP, SITR)	Implementación del Sistema Estratégico de Transporte Público de Pasajeros de Armenia	51.00%
Vivienda	Espacio público construido	Kilómetros construidos de proyectos viales - AMABLE	50.00%



AVANCE PORCENTUAL A 30 DE JUNIO DE 2023 REDSALUD

NÚMERO DE PRODUCTOS: 1

Del 100% de las metas de producto del Plan de Desarrollo Armenia Es Pa”Todos 2020-2023 el **0.27%** corresponden a **REDSALUD**, con un cumplimiento promedio del **100.00%** a corte del 30 de Junio de 2023.



EJECUCIÓN DEL PRESUPUESTO DE INVERSIÓN

Corte 30 de Junio 2023



DEPENDENCIA y/O ENTIDAD	Recursos asignados, en pesos en el momento presupuestal (Apropiación Definitiva)	Recursos ejecutados en pesos en el momento presupuestal (Reg. Presupuestal)	% ejecución presupuestal a la fecha de corte
1. DESPACHO	\$ 2.727.370.543	\$ 1.396.448.560	51,20%
2.1. GOBIERNO Y CONVIVENCIA	\$ 29.075.551.379	\$ 8.932.731.670	30,72%
2.2. DESARROLLO SOCIAL	\$ 19.573.969.803	\$ 11.873.953.879	60,66%
2.3. SALUD	\$ 168.181.599.034	\$ 157.877.113.079	93,87%
2.4. DESARROLLO ECONÓMICO	\$ 3.034.505.714	\$ 2.388.601.852	78,71%
2.5. EDUCACIÓN	\$ 192.471.898.504	\$ 84.765.181.640	44,04%
2.6. SECRETARIA DE INFRAESTRUCTURA	\$ 159.463.664.439	\$ 139.115.421.920	87,24%
2.7. SECRETARIA DE TRANSITO Y TRANSPORTE	\$ 10.161.837.482	\$ 7.110.202.318	69,97%
2.8. SECRETARIA DE LAS TECNOLOGIAS TICS	\$ 19.592.127.336	\$ 16.164.054.203	82,50%
2.9. HACIENDA	\$ 13.987.833.569	\$ 11.277.492.970	80,62%
3.1. FORTALECIMIENTO INSTITUCIONAL	\$ 7.960.904.216	\$ 6.939.030.867	87,16%
3.2. JURIDICA	\$ 1.497.904.217	\$ 1.149.666.663	76,75%

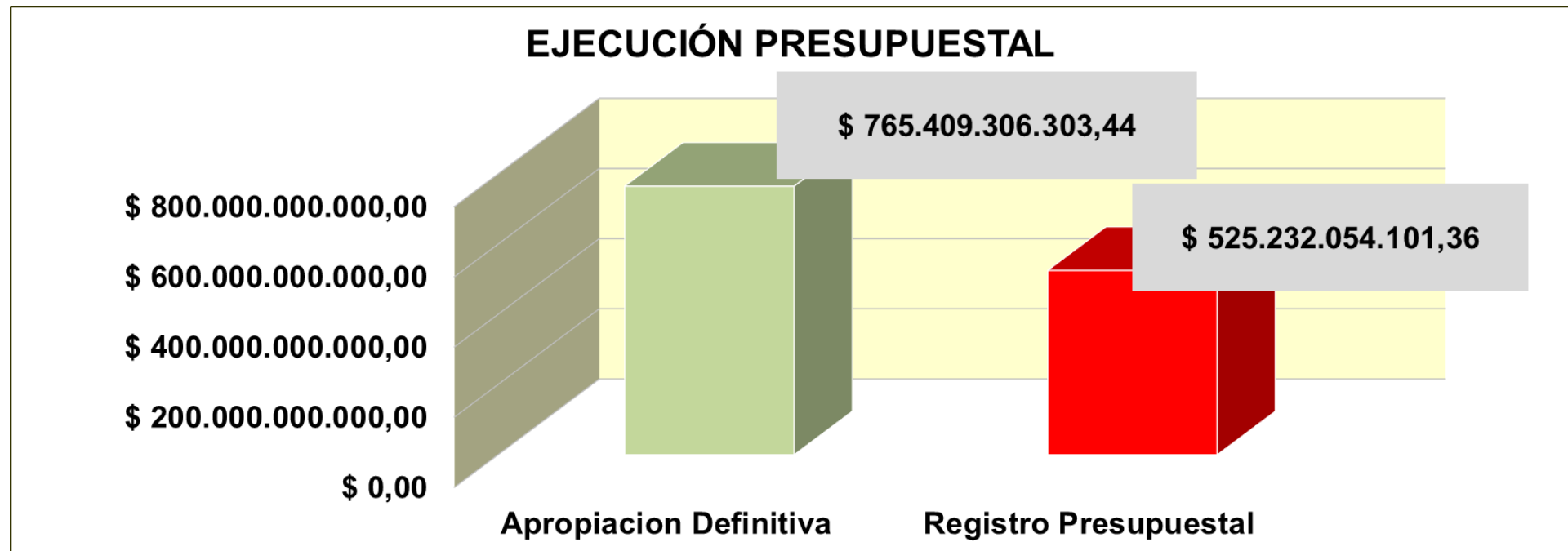


DEPENDENCIA y/O ENTIDAD	Recursos asignados, en pesos en el momento presupuestal (Apropiación Definitiva)	Recursos ejecutados en pesos en el momento presupuestal (Reg. Presupuestal)	% ejecución presupuestal a la fecha de corte
3.4. BIENES Y SUMINISTROS	\$ 7.668.175.482	\$ 6.211.180.554	81,00%
3.5. PLANEACIÓN	\$ 15.003.940.893	\$ 12.219.739.848	81,44%
3.6. CONTROL INTERNO	\$ 680.904.218	\$ 590.200.000	86,68%
3.7. CONTROL INTERNO DISCIPLINARIO	\$ 546.055.901	\$ 421.000.000	77,10%
4.1 FONDO MUNICIPAL DE VIVIENDA FOMVIVIENDA	\$ 200.000.000	\$ 80.907.635	40,45%
4.2 EMPRESA DE DESARROLLO URBANO EDUA	\$ 2.406.782.078	\$ 818.308.741	34,00%
4.3 CORPORACION DE CULTURA Y TURISMO CORPOCULTURA	\$ 4.226.612.029	\$ 1.015.143.789	24,02%
4.4 INSTITUTO MUNICIPAL DE DEPORTE IMDERA	\$ 5.185.445.467	\$ 4.379.310.458	84,45%
4.5 EMPRESAS PUBLICAS DE ARMENIA-EPA	\$ 80.327.138.551	\$ 49.687.203.726	61,86%
4.6 AMABLE E.I.C.E	\$ 21.435.085.448	\$ 819.159.729	3,82%
4.7. REDSALUD	Recursos Gestionados	Recursos Gestionados	100,00%
TOTAL EJECUCIÓN	\$ 765.409.306.303	\$ 525.232.054.101	68,62%



ALCALDÍA MUNICIPAL DE ARMENIA

Apropiación Definitiva	Registro Presupuestal	% Eficiencia 2023
\$ 765.409.306.303,44	\$ 525.232.054.101,36	68,62%





ALCALDÍA MUNICIPAL DE ARMENIA		
Apropiacion Definitiva	Registro Presupuestal	% Eficiencia 2023
\$ 765.409.306.303,44	\$ 525.232.054.101,36	68,62%

EJECUCIÓN DEL



PRESUPUESTO DE INVERSIÓN

Corte 30 de Agosto 2023

INGRESOS A 31 DE AGOSTO 2023			
CONCEPTO	DEFINITIVA	RECAUDO	%
INGRESOS CORRIENTES	214.176,00	174.863,00	82%
TRIBUTARIOS	176.812,00	142.573,00	81%
DIRECTOS	69.788,00	57.715,00	83%




INDIRECTOS	107.024,00	84.858,00	79%
NO TRIBUTARIOS	37.364,00	32.290,00	86%
PARTICIPACIONES Y TRANSFERENCIAS	207.522,00	128.349,00	62%
AGUA POTABLE	9.004,00	7.016,00	78%
EDUCACIÓN	185.359,00	110.946,00	60%
PROPÓSITO GENERAL	13.159,00	10.387,00	79%
RECURSOS DE CAPITAL	135.724,00	82.365,00	61%
FONDOS ESPECIALES	230.262,00	168.260,00	73%
FONDO DE BOMBEROS	13.744,00	13.704,00	100%
FONDO DE SEGURIDAD TERRITORIAL	9.374,00	8.266,00	88%
FONDO TERRITORIAL DE PENSIONES	9.279,00	2.062,00	22%
FONDO ESPECIAL DE VALORIZACIÓN	32.563,00	24.565,00	75%
FONDO LOCAL DE SALUD	165.302,00	119.663,00	72%
TOTAL RECAUDO	787.684,00	553.837,00	70%

Valor en Millones de pesos



Valor en Millones de pesos



Ingresos
Tributarios
\$ 142.573,00 **81%**
Recaudo



Ingresos
NO Tributarios
\$ 32.290,00 **86%**
Recaudo



Funcionamiento Vigencia 2023 Corte del 31 de agosto

Gastos e Inversión

(Millones de \$)

787.684,00

Total



Funcionamiento

Deuda

Inversión

2023

74.792,00

9.872,00

525.569,00

Corte a 31 Agosto



Ejecución Inversión

Corte del 31 de agosto 2023

DEPENDENCIA	APROPIACIÓN DEFINITIVA	REGISTRO/ COMPROMISO	% DE PARTICIPACIÓN DENTRO DE LA INVERSIÓN	% DE EJECUCIÓN
DESPACHO ALCALDE	2.727.370.543	2.473.748.560	0,47%	90,70%
DEPARTAMENTO ADMINISTRATIVO DE PLANEACION	15.172.697.132	14.120.868.848	2,69%	93,07%
DEPARTAMENTO ADMINISTRATIVO JURIDICO	1.500.904.217	1.291.306.663	0,25%	86,04%
SECRETARIA DE GOBIERNO Y CONVIVENCIA	29.199.156.910	11.144.139.232	2,12%	38,17%
DEPARTAMENTO ADMINISTRATIVO DE FORTALECIMIENTO INSTITUCIONAL	7.960.904.216	7.451.367.533	1,42%	93,60%
SECRETARIA DE EDUCACION	192.471.898.504	115.086.296.033	21,90%	59,79%
SECRETARIA DE INFRAESTRUCTURA	162.349.071.399	144.475.905.833	27,49%	88,99%
SECRETARIA DE TRÁNSITO Y TRANSPORTE	10.352.655.539	8.838.208.095	1,68%	85,37%
SECRETARIA DE DESARROLLO SOCIAL	19.575.232.483	14.243.109.340	2,71%	72,76%
SECRETARIA DE DESARROLLO ECONOMICO	3.034.509.194	2.671.592.247	0,51%	88,04%
SECRETARIA DE HACIENDA	13.987.833.569	12.798.326.282	2,44%	91,50%
DEPARTAMENTO ADMINISTRATIVO DE CONTROL INTERNO	680.904.217	656.876.666	0,12%	96,47%
DEPARTAMENTO ADMINISTRATIVO DE BIENES Y SUMINISTROS	7.668.175.482	6.491.326.195	1,24%	84,65%
SECRETARIA TIC	16.842.127.336	16.518.920.870	3,14%	98,08%
SECRETARIA DE SALUD	168.181.770.872	166.814.509.321	31,74%	99,19%
CONTRO INTERNO DISCIPLINARIO	546.055.901,00	492.700.000,00	0,09%	90,23%
TOTAL	652.251.267.514	525.569.201.718		



AVANCE PLAN DE ORDENAMIENTO TERRITORIAL

Mediano y Largo Plazo

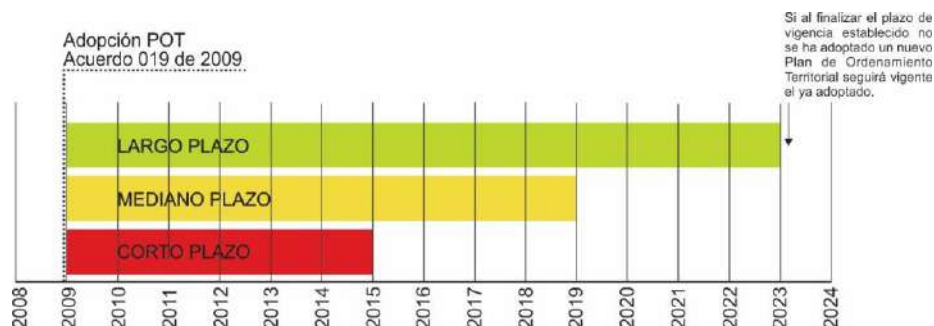


Resulta fundamental para el municipio de Armenia, realizar el proceso de seguimiento y evaluación de su Plan de Ordenamiento Territorial, así como el análisis de algunas acciones y decisiones establecidas en el Acuerdo que no han sido reglamentadas y el impacto que esto ha tenido en el desarrollo general del municipio como territorio.

A su vez, la estructura para el proceso de revisión del Plan de Ordenamiento Territorial del municipio de Armenia, delimitada en este documento, se encuentra enmarcada en la guía metodológica “conformación y puesta en marcha del expediente municipal”, propuesta por el Ministerio de vivienda, ciudad y territorio, puesto que, aporta orientaciones técnicas a los entes territoriales para que, a través del expediente Municipal, se realice el seguimiento y evaluación de lo ejecutado en consideración a lo preceptuado en el P.O.T y al cumplimiento de su vigencia.

El municipio de Armenia, Quindío en el Acuerdo 019 de 2009 definió la vigencia del Plan de Ordenamiento Territorial en el artículo 8 del mismo, estableciendo como vigencia la equivalente a tres periodos constitucionales completos de la Administración Municipal, más el periodo que corre en el momento de la adopción del plan.

LINEA DE TIEMPO VIGENCIA POT ARMENIA



Vigencia del Plan de Ordenamiento Territorial Armenia-Quindío

Elaboró: Departamento Administrativo de Planeación Municipal Armenia- Quindío

- Corto plazo: Primer período de Administración: desde su fecha de adopción en el 2009 a diciembre de 2011, Segundo periodo de Administración: enero de 2012 a diciembre de 2015
- Mediano plazo: enero de 2016 a diciembre de 2019
- Largo plazo: enero de 2020 a diciembre de 2023

De acuerdo con lo anterior, al municipio de Armenia, le corresponde la revisión excepcional del Plan de Ordenamiento Territorial; en consecuencia, es necesario contar con el documento de seguimiento y evaluación como punto de partida para llevar a cabo este proceso.

SEGUIMIENTO Y EVALUACIÓN DEL POT

Análisis de suficiencia

El Plan de Ordenamiento Territorial del municipio de Armenia plantea en el artículo 12 del mismo, su visión territorial: *“En el 2023 Armenia será un territorio a escala humana, amable, equitativo, competitivo, compacto, atractivo para residentes inversionistas y turistas soportado en su estructura ecológica, pensando en función de sus habitantes, de su cultura y de un aprendizaje continuo; fundamentado en su oferta ambiental, en la adecuada gestión del gobierno como promotor del desarrollo, en el conocimiento y la innovación, construido y apropiado con el capital social, y la responsabilidad de todos sus actores del desarrollo... juna ciudad de oportunidades, sostenible, incluyente, gobernable y participativa... una ciudad para la vida!”*

De acuerdo con lo establecido en el marco normativo, esto es: ley 388 de 1997, el decreto 1077 de 2015 y el decreto 1232 de 2020, los Planes de Ordenamiento Territorial deben contemplar tres componentes en la estructura del documento, componente general, urbano y rural.



Por lo anterior se relaciona tabla con los requisitos mínimos que debe contener los Planes de Ordenamiento Territorial y cuáles de ellos se incluyen o no en el P.O.T del municipio de Armenia.

Componentes y contenidos en los Planes de Ordenamiento Territorial		Inclusión de contenidos en POT	
		SI	NO
	Visión	x	
	Políticas	x	
	Objetivos	x	
	Estrategias		x
COMPONENTE GENERAL	Los sistemas de comunicación entre las áreas urbanas y rurales del municipio o distrito y de este con los sistemas regionales y nacionales		
	Las medidas para la protección del medio como ambiente, conservación de los recursos naturales y defensa del paisaje así como el señalamiento de áreas de reserva y de conservación y de protección del patrimonio histórico, cultural y arquitectónico y ambiental.		
	La determinación de zonas de alto riesgo para la localización de asentamientos humanos.		
	La localización de actividades, infraestructuras y equipamientos básicos, expresados en los planos de ocupación del suelo, el plan vial y de transporte, el plan de vivienda social, los planes maestros de servicios públicos, el plan de determinación y manejo del espacio público.		
	La clasificación del territorio en suelo urbano, rural y de expansión urbana, con la correspondiente determinación del perímetro urbano que no podrá ser mayor que el perímetro de servicios públicos	x	

Componentes y contenidos en los Planes de Ordenamiento Territorial		Inclusión de contenidos en POT	
		SI	NO
COMPONENTE URBANO	Sistema vial	x	
	Servicios públicos domiciliarios	x	
	Equipamientos colectivos	x	
	Espacio público	x	
	Áreas de conservación y protección	x	
	Áreas expuestas a amenazas y riesgos	x	
	Actividades y usos	x	
	Tratamientos urbanísticos	x	
	Normas urbanísticas	x	
	Vivienda	x	
COMPONENTE RURAL	Directrices y parámetros planes parciales	x	
	Las áreas de conservación y protección de los recursos naturales	x	
	Las áreas expuestas a amenazas y riesgos	x	
	El sistema de aprovisionamiento de servicios públicos	x	
	Las áreas del sistema de producción agropecuaria	x	
	Equipamientos colectivos	x	
	Centros poblados rurales	x	
	Delimitación de áreas suburbanas	x	
	Normas para la parcelación de predios destinados a vivienda campestre	x	

Elaboró: Departamento Administrativo de Planeación Municipal Armenia- Quindío
Fuente: Decreto 019 de 2009 POT Armenia



RESUMEN MAPA CONCEPTUAL POT				
COMPONENTE GENERAL	Visión territorial "En el 2023 Armenia será un territorio a escala humana, amable, equitativo, competitivo, compacto, atractivo para residentes inversionistas y turistas soportado en su estructura ecológica, pensando en función de sus habitantes, de su cultura y de un aprendizaje continuo; fundamentado en su oferta ambiental, en la adecuada gestión del gobierno como promotor del desarrollo, en el conocimiento y la innovación, construido y apropiado con el capital social, y la responsabilidad de todos sus actores del desarrollo... ¡una ciudad de oportunidades, sostenible, incluyente, gobernable y participativa... una ciudad para la vida!"			
	Políticas			
	Objetivos			
	Estrategias			
	CONTENIDO	OBJETIVOS	ESTRATEGIAS	
	Áreas de reserva para la conservación y protección del medio ambiente y los recursos naturales	Insuficiente	Suficiente	
	Áreas de reserva para la conservación del patrimonio histórico		Insuficiente	
Áreas expuestas a amenazas y riesgos	Insuficiente	Insuficiente		
COMPONENTE URBANO	CONTENIDO	OBJETIVOS	ESTRATEGIAS	
	Vías	Suficiente	Suficiente	
	Servicios públicos domiciliarios	Suficiente	Suficiente	
	Equipamientos colectivos	Suficiente	Suficiente	
	Espacio público	Suficiente	Suficiente	
	Áreas de conservación y protección de recursos naturales y paisajísticos	Suficiente	Suficiente	
	Áreas expuestas a amenazas y riesgos	Suficiente	Suficiente	
	Actividades y usos	Suficiente	Suficiente	
	Tratamientos urbanísticos	Suficiente	Suficiente	
	Las normas urbanísticas para las actuaciones de parcelación, urbanización y construcción.		Insuficiente	
	Vivienda de interés social	Suficiente	Suficiente	
	Planes parciales			
	Patrimonio	Suficiente	Suficiente	

	CONTENIDO	OBJETIVOS	ESTRATEGIAS
	Áreas de conservación y protección	Suficiente	Suficiente
	Áreas expuestas a amenazas y riesgos	Suficiente	Suficiente
COMPONENTE URBANO	Sistemas de aprovisionamiento de los servicios públicos	Suficiente	Insuficiente
	Áreas de producción agropecuaria, forestal y minera	Suficiente	Suficiente
	Equipamientos colectivos	Suficiente	Insuficiente
	Centros poblados rurales	Insuficiente	
	Normas para la parcelación de vivienda campestre		Insuficiente
	Espacio público	Suficiente	Suficiente



Elaboró: Departamento Administrativo de Planeación Municipal Armenia- Quindío Fuente: Matriz Mapa Conceptual POT

A partir de la matriz de mapa conceptual del Plan de Ordenamiento Territorial, se realizó el análisis de suficiencia del POT, con base en la revisión de los componentes general, urbano y rural del P.O.T del municipio de Armenia.

• COMPONENTE GENERAL

Políticas: El componente general del Plan de Ordenamiento Territorial cuenta con diez y seis (16) políticas territoriales, enfocadas a la consolidación de una ciudad compacta como nodo de servicios subregionales a partir del desarrollo sostenible y uso responsable de los recursos naturales; sin embargo, no hay una definición clara de las políticas, debido a que dentro del documento no se encuentran articuladas, dado que cada temática presenta nuevas políticas que desenfocan la consecución del Acuerdo 019 de 2009 en relación a su visión territorial.

Objetivos: Se contemplan cuatro (4) objetivos estratégicos que definen las acciones encaminadas al mejoramiento de la gobernanza y el desarrollo territorial del municipio en aspectos de competitividad y generación de bienes y servicios en el entorno municipal, departamental y regional; no obstante, los objetivos estratégicos, no se relacionan con cada una de las temáticas principales, adicional a los objetivos estratégicos establecidos, se generan objetivos relacionados a cada sistema estructurante y objetivos adicionales derivados de estos y desarrollados en el documento; sin embargo, el sistema de conectividad y redes no cuenta con objetivo general pero define los objetivos específicos por cada uno de los componentes derivados del sistema.

Estrategias: En el componente general no se plantearon estrategias, por lo tanto, se considera pertinente definir unas estrategias generales o por sistemas estructurantes del Plan de Ordenamiento Territorial, que sean

coherentes con las políticas y objetivos, adaptándose a las necesidades actuales del municipio.

El proceso de Seguimiento y Evaluación presenta las conclusiones de la evaluación del Plan, abordando aspectos considerados estratégicos en la perspectiva del desarrollo integral del municipio. Especifica las carencias del POT con relación a los requerimientos de la Ley 388 de 1997 y el Decreto reglamentario 879 de 1998, Decreto 1077 de 2015, decreto 1232 de 2020 y que no se logra estructurar en componente general, urbano y rural, existe insuficiencia en la cartografía relacionada y que es menester georreferenciar. Se evidencia las desarticulaciones determinadas entre los proyectos, la construcción del Modelo de Ocupación del Territorio y la ejecución de los Proyectos (Programa de Ejecución).

Estos últimos en su mayoría no tienen recursos asignados en el Programa de Ejecución, algunos no responden a las Políticas, Programas, Planes, Estrategias y Objetivos, además, los Proyectos ejecutados resultan escasos y puntuales. Igualmente, se elaboran recomendaciones de los contenidos a revisar y ajustar con base en los resultados y conclusiones de los análisis realizados en donde se pueden apreciar las fortalezas y debilidades que deben tenerse en cuenta para el proceso de Revisión y Ajuste del POT, sirviendo de guía para las administraciones que tienen a su cargo la ejecución del Acuerdo concertado socialmente en este proceso, apuntando hacia el logro de una ciudad más compacta, amable y sostenible en el tiempo; centro de producción, intercambio de bienes y servicios especializados, convertida en motor de desarrollo.

Con lo anterior, se logró evidenciar que entre los diferentes aspectos susceptibles de revisión o modificación para cumplir con el POT de Armenia 2009-2023, sobresalen algunos temas que vienen generando conflictos del suelo, y presuntamente comprometen el cumplimiento de los objetivos, políticas, estrategias, visión y modelo de ocupación territorial del POT. Luego de la ponderación de los temas se clasificaron



y agruparon por temáticas, concluyendo que los siguientes, deben ser objeto estructural de la próxima revisión o modificación del instrumento de ordenamiento territorial del municipio de Armenia.

1. Norma urbanística (Urbana y Rural)
2. Planificación intermedia (Planes Parciales y Unidades de Planificación Rural)
3. Instrumentos de Gestión y Financiación (Mayor edificabilidad, compensación
4. urbanística)
5. Necesidades de Vivienda (Déficit)
6. Servicios Públicos (Disposiciones de RCD, ECAS e Infraestructura de servicios públicos en suelos de protección)

De esta manera, el Seguimiento y Evaluación es un proceso ordenado por la Ley 388 de 1997 que está en relación directa con el diseño del Expediente Municipal. Es, además, condición necesaria para iniciar el proceso de Revisión o Modificación del Plan, haciendo énfasis en los temas más preponderantes del territorio.

ORIGINAL FIRMADO

José Manuel Ríos Morales

Alcalde

Revisó: Diego Fernando Tobón Gil – Director DAPM



ES PA
TODAS
Alcaldía de Armenia