





ANEXO No 2
MUNICIPIO DE ARMENIA
NIT 890000464-3
ESTADO DE SITUACION FINANCIERA INDIVIDUAL
A SEPTIEMBRE 30 DE 2024
Cifras en Pesos


Código	Período Anterior 09-30-23	Período Actual 09-30-24	Período Anterior 09-30-23	Período Actual 09-30-24
0	250.664.362.354,54	223.316.038.451,35	100.907.539.921,63	28.632.783.057,45
ACTIVO CORRIENTE (1)				
11 Efectivo y equivalentes al efectivo	176.640.535.016,97	148.321.218.196,89	4.259.430.999,29	1.974.587.673,00
1105 Caja	0,00	6.000.000,00	0,00	0,00
1110 Bancos y Corporaciones	108.918.613.163,05	112.285.827.963,23	4.259.430.999,29	1.974.587.673,00
1132 Efectivo de uso restringido	15.721.921.851,92	12.429.390.233,66		
1133 Equivalentes al efectivo	52.000.000.000,00	23.600.000.000,00		
13 Cuentas por cobrar	64.610.160.121,89	73.447.584.864,67	88.937.151.983,10	20.112.108.731,04
1305 Impuestos, retención en la fuente y anticipos de impuestos	26.527.953.492,37	54.771.024.071,01	57.819.094,00	339.523.288,81
1311 Contribuciones, tasas e ingresos no tributarios	11.765.991.243,80	3.224.833.131,00	416.838.708,71	0,00
1337 Transferencias por cobrar	26.316.215.383,72	15.451.207.414,66	47.336.327.683,47	0,00
1384 Otras cuentas por cobrar	0,00	520.248,00	739.586.309,11	7.835.695.652,00
1385 Cuentas por cobrar de difícil recaudo	0,00	0,00		
1386 Deterioro acumulado de cuentas por cobrar	0,00	0,00		
15 Inventarios	5.430.731.332,56	189.760.230,67	5.204.431.801,10	6.124.758.294,41
1510 Mercancías en existencia	3.682.919.576,15	127.068.844,70	5.204.431.801,10	6.124.758.294,41
1514 Materiales y suministros	1.747.811.756,41	62.691.385,97		
19 Otros activos	3.982.935.883,12	1.357.475.159,12	0,00	0,00
1902 Plan de activos para beneficios a los empleados a largo plazo	928.407.455,43	0,00	0,00	0,00
1904 Plan de activos para beneficios por empleo	241.849.646,14	0,00	0,00	0,00
1906 Avances y anticipos entregados	536.596.525,40	0,00	2.596.525.138,14	421.328.359,00
1908 Recursos entregados en administración	1.594.637.951,09	0,00	2.125.196.779,14	40.000.000,00
1909 Depósitos entregados en garantía	681.444.305,06	1.357.475.159,12	381.328.359,00	381.328.359,00
ACTIVO NO CORRIENTE (2)	1.064.950.448.844,71	1.130.135.630.718,01	42.855.173.808,23	79.538.382.029,00
12 Inversiones e instrumentos derivados	2.462.828.500,00	2.418.636.920,00	0,00	0,00
1222 Inversiones de administración de liquidez a valor de mercado con cambios en el patrimonio	486.107.380,00	441.915.800,00	0,00	0,00
1224 Inversiones de administración de liquidez	40.973.700,00	40.973.700,00	0,00	0,00
1227 Inversiones en controladas contabilizadas por el método de participación patrimonial	44.516.093,00	44.516.093,00	0,00	0,00
1233 Inversiones en negocios conjuntos contabilizadas por el método de participación patrimonial	1.907.404.916,00	1.907.404.916,00	0,00	0,00
1280 Deterioro acumulado de inversiones	-16.173.589,00	-16.173.589,00		
13 Cuentas por cobrar	200.736.499.892,00	177.103.238.733,69	201.833.235.725,85	188.797.170.825,16
1305 Impuestos, retención en la fuente y anticipos de impuestos	0,00	0,00	3.644.002.421,00	3.819.447.196,00
1311 Contribuciones, tasas e ingresos no tributarios	1.124.834.599,00	0,00	198.189.233.304,85	184.977.723.629,16
1337 Transferencias por cobrar	0,00	0,00		
1384 Otras cuentas por cobrar	16.889.275.836,00	4.253.486.186,13	11.627.898.373,75	3.857.194.242,54
1385 Cuentas por cobrar de difícil recaudo	318.023.269.075,00	304.968.938.043,87	9.399.152.191,61	3.857.194.242,54
1386 Deterioro acumulado de cuentas por cobrar	-135.300.879.618,00	-132.119.205.496,31	2.228.746.182,14	0,00
16 Propiedades, Planta y Equipo	187.551.916.726,48	247.310.133.165,51	11.988.018.780,39	10.642.146.133,46
1605 Terrenos	108.642.487.735,35	109.523.217.231,90	11.988.018.780,39	10.642.146.133,46
1615 Construcciones en curso	164.689.650,00	164.689.650,00		
1620 Maquinaria, planta y equipo en montaje	467.000.000,00	467.000.000,00		
1635 Bienes muebles en bodega	1.055.156.286,74	2.493.362.578,23	369.211.866.609,85	311.467.676.287,61
1640 Edificaciones	84.474.921.951,05	117.886.030.905,05	946.402.944.589,40	1.041.983.992.881,75
1645 Plantas, ductos y túneles	1.600.800,00	1.600.800,00		
1650 Redes, líneas y cables	12.735.411.097,96	34.792.622.586,96	946.402.944.589,40	1.041.983.992.881,75
31 Patrimonio de las entidades de gobierno			937.948.117.108,12	938.037.169.872,39
3105 Capital Fiscal				

1655	Maquinaria y Equipo	6.202.579.697,74	6.228.979.697,74	
1660	Equipo medico y cientifico	161.157.203,92	161.157.193,10	
1665	Muebles Enser., y Equipo OC	2.489.818.304,33	2.690.085.792,33	
1670	Equipos de Comunicacion y comp	6.651.593.394,67	9.318.066.926,45	
1675	Equipo de Transp., traccion y elev.	9.807.019.862,00	9.807.019.862,00	
1680	Equipos de comedor, cocina, despensa y hoteleria	384.392.671,49	466.728.990,59	
1681	Bienes de arte y cultura	41.109.700,00	41.109.700,00	
1685	Depreciacion Acumulada	-45.727.021.538,77	-46.731.537.848,84	
17	Bienes de uso publico e historicos y culturales	508.713.183.199,37	511.724.319.063,54	
1705	Bienes de beneficio y uso publico en construccion	136.938.823.577,03	74.033.994.932,75	
1710	Bienes de Uso Publico en servicio	416.703.383.987,72	482.619.348.496,17	
1715	Bienes historicos y culturales	4.712.998.244,54	4.712.998.244,54	
1721	Bienes de uso publico representados en bienes de arte y cultura	290.500.000,00	290.500.000,00	
1785	Amortizac.Acumulada Bs Uso Publico	-49.932.122.609,92	-49.932.122.609,92	
19	Otros Activos	165.486.020.526,86	191.579.302.835,27	
1904	Plan de activos para beneficios pos empleo	159.373.043.303,00	189.079.899.702,58	
1906	Avances y anticipos entregados	3.378.487.120,00	0,00	
1908	Recursos entregados en administracion	0,00	0,00	
1909	Depositos Judiciales	0,00	0,00	
1970	Intangibles	3.464.113.624,57	5.651.008.257,57	
1975	Amortizacion Acumulada de Intangibles	-2.884.560.249,91	-3.306.541.854,08	
1976	Deterioro acumulado de activos intangibles	0,00	0,00	
1986	Activos diferidos	45.746.340,00	45.746.340,00	
1990	Derechos de reembolso y de sustitucion de activos deteriorados	109.190.389,20	109.190.389,20	
	TOTAL ACTIVO (3)	1.315.614.811.199,25	1.353.451.669.169,26	


YELSON ANDRES PEREZ LOTTERO
 SECRETARIO DE HACIENDA
 C.C. 1.097.397.867
 (CON SALVEDADES)


JAMES PADILLA GARCIA
 ALCAIDE MUNICIPAL DE ARMENIA
 C.C. 7.558.526
 (CON SALVEDADES)

3109	Resultados de ejercicios anteriores	28.938.691.922,19	12.423.518.909,27	
3110	Resultado del Ejercicio	43.421.802.606,06	122.301.904.967,86	
3145	Impactos por la transicion al nuevo marco normativo	0,00	0,00	
3146	Ganancias o perdidas en inversiones de administracion de liquidez	-593.934.833,00	-638.126.413,00	
3148	Ganancias o perdidas por la aplicacion del metodo de participacion	436.346.080,00	426.346.080,00	
3150	Ganancias o perdidas por aplicacion mmp de inv negocios conjuntos	775.658.964,00	775.658.964,00	
3151	Ganancias o perdidas por actualizacion de beneficios posempleo	-64.503.733.855,97	-31.332.479.496,77	
	TOTAL PASIVO Y PATRIMONIO (7)	1.315.614.811.199,25	1.353.451.669.169,26	
81	CTAS DE ORDEN DEUDORAS	0,00	0,00	
83	Activos contingentes	90.873.048.922,85	798.864.998.874,85	
89	Otras Ctas. Deud de Control	168.543.838.128,00	64.039.738.877,00	
	Deudoras por Contra	-259.416.907.050,85	-862.904.757.751,85	
91	CTAS ORDEN ACREEDORAS	0,00	0,00	
93	RESPONSA CONTINGENTES	7.386.998.466,00	12.867.271.594,00	
99	ACREEDORAS DE CONTROL	140.097.080.442,26	277.491.878.659,26	
	ACREED.CONTR POR CONTRA	-147.484.078.908,26	-290.359.150.253,26	


CLAUDIA ALEJANDRA URREA ARIAS
 Contadora Municipio de Armenia
 C.C. 1.094.893.494
 TP 251.491-T
 (CON SALVEDADES)