




ANEXO No 2
MUNICIPIO DE ARMENIA
 NIT 890000464-3
ESTADO DE SITUACION FINANCIERA CONSOLIDADO
 A SEPTIEMBRE 30 DE 2024
 Cifras en Pesos


Código	Periodo Anterior 09-30-23	Periodo Actual 09-30-24
ACTIVO CORRIENTE (1)	252,855,328,054.28	226,506,765,826.48
11 Efectivo y equivalentes al efectivo	178,831,500,717.47	151,511,945,572.02
1105 Caja	8,315,800.00	16,508,700.00
1110 Bancos y Corporaciones	111,101,263,065.55	115,466,046,638.36
1132 Efectivo de uso restringido	15,721,921,851.92	12,429,390,233.66
1133 Equivalentes al efectivo	52,000,000,000.00	23,600,000,000.00
13 Cuentas por cobrar	64,610,160,122.09	73,447,584,864.67
1305 Impuestos, retención en la fuente y anticipos de impuestos	26,527,953,492.37	54,771,024,071.01
1311 Contribuciones, tasas e ingresos no tributarios	11,765,991,246.00	3,224,833,131.00
1337 Transferencias por cobrar	26,316,215,383.72	15,451,207,414.66
1384 Cuentas por cobrar	0.00	520,248.00
1385 Cuentas por cobrar de difícil recaudo	0.00	0.00
1386 Deterioro acumulado de cuentas por cobrar	0.00	0.00
15 Inventarios	5,430,731,332.56	189,760,230.67
1510 Mercancías en existencia	3,682,919,576.15	127,068,844.70
1514 Materiales y suministros	1,747,811,756.41	62,691,385.97
19 Otros activos	3,982,935,882.16	1,357,475,159.12
1902 Plan de activos para beneficios a los empleados a largo plazo	928,407,455.43	0.00
1904 Plan de activos para beneficios por empleo	241,849,646.00	0.00
1906 Avances y anticipos entregados	536,596,524.58	0.00
1908 Recursos entregados en administración	1,594,637,951.09	0.00
1909 Depósitos entregados en garantía	681,444,305.06	1,357,475,159.12
1970 Intangibles	37,468,874.00	0.00
1975 Amortización acumulada de intangibles	-37,468,874.00	0.00
1986 Activos diferidos	0.00	0.00
1990 Derechos de reembolso y de sustitución de activos deteriorados	0.00	0.00
ACTIVO NO CORRIENTE (2)	1,073,453,279,106.32	1,145,880,635,089.83
12 Inversiones e instrumentos derivados	2,462,828,500.00	2,418,636,920.00
1222 Inversiones de administración de liquidez a valor de mercado con	486,107,380.00	441,915,800.00
1224 Inversiones de administración de liquidez	40,973,700.00	40,973,700.00
1227 Inversiones en controladas contabilizadas por el método de parti	44,516,093.00	44,516,093.00
1233 Inversiones en negocios conjuntos contabilizadas por el método	1,907,404,916.00	1,907,404,916.00
1280 Deterioro acumulado de inversiones	-16,173,589.00	-16,173,589.00
13 Cuentas por cobrar	200,798,057,649.46	177,186,776,045.93
1305 Impuestos, retención en la fuente y anticipos de impuestos	0.00	0.00
1311 Contribuciones, tasas e ingresos no tributarios	1,124,834,599.46	0.00
1337 Transferencias por cobrar	0.00	0.00
1384 Otras cuentas por cobrar	16,955,333,593.04	4,341,523,498.37
1385 Cuentas por cobrar de difícil recaudo	318,023,269,075.14	304,968,958,043.87
1386 Deterioro acumulado de cuentas por cobrar	-135,305,379,618.18	-132,123,705,496.31
16 Propiedades, Planta y Equipo	195,920,190,466.50	262,887,720,761.92
1605 Terrenos	108,642,487,735.35	109,523,217,231.90
1615 Construcciones en curso	164,689,650.00	164,689,650.00


Código	Periodo Anterior 09-30-23	Periodo Actual 09-30-24
PASIVO CORRIENTE (4)	101,754,065,468.42	29,217,618,255.66
23 Prestamos por pagar	4,259,430,999.29	1,974,587,673.00
2307 Operaciones de financiamiento e instrumentos	0.00	0.00
2314 Financiamiento interno de largo plazo	4,259,430,999.29	1,974,587,673.00
24 Cuenta por Pagar	89,397,040,725.68	20,276,486,359.04
2401 Adquisición de Bs. Y Serv. Nac.	113,403,251.04	379,699,153.85
2445 Impuesto al valor agregado IVA	0.00	0.00
2460 Recursos recibidos en administración	416,838,708.71	0.00
2470 Recursos de los fondos de pensiones administrados por colpensiones	398,300.00	286,912.77
2480 Administración y prestación de servicios de salud	47,336,327,683.47	0.00
2490 Otras cuentas por pagar	1,082,551,801.11	7,898,286,978.00
25 Beneficios a los empleados	5,591,068,605.31	6,543,184,976.62
2511 Beneficios a los empleados a corto plazo	5,591,068,605.31	6,543,184,976.62
2512 Beneficios a los empleados a largo plazo	0.00	0.00
2514 Beneficios por empleo - pensiones	0.00	0.00
27 Pasivos Estimados	0.00	0.00
2701 Litigios y demandas	0.00	0.00
2790 Pensiones de jubilación	0.00	0.00
29 Otros pasivos	2,506,525,138.14	423,359,247.00
2903 Depósitos recibidos en garantía	2,121,653,145.14	40,000,000.00
2910 Ingresos recibidos por anticipado	3,543,634.00	2,030,888.00
2990 Otros pasivos diferidos	381,328,359.00	381,328,359.00
PASIVO NO CORRIENTE (5)	268,308,983,922.22	282,834,893,230.16
23 Prestamos por pagar	42,855,173,808.23	79,538,582,029.00
2307 Operaciones de financiamiento e instrumentos	0.00	0.00
2314 Financiamiento interno de largo plazo	42,855,173,808.23	79,538,582,029.00
24 Cuenta por Pagar	0.00	0.00
2401 Adquisición de Bs. Y Serv. Nac.	0.00	0.00
2403 Transferencias por pagar	0.00	0.00
2407 Recursos a favor de terceros	0.00	0.00
2490 Otras cuentas por pagar	0.00	0.00
25 Beneficios a los empleados	201,834,349,325.85	188,797,170,825.16
2512 Beneficios a los empleados a largo plazo	3,644,002,421.00	3,819,447,196.00
2514 Beneficios por empleo - pensiones	198,190,346,904.85	184,977,723,629.16
27 Pasivos Estimados	11,627,898,373.75	3,857,194,242.54
2701 Litigios y demandas	9,399,152,191.61	3,857,194,242.54
2790 Pensiones de jubilación	2,228,746,182.14	0.00
29 Otros pasivos	11,991,562,414.39	10,642,146,133.46
2903 Depósitos recibidos en garantía	11,991,562,414.39	10,642,146,133.46
TOTAL PASIVO	370,063,049,390.64	312,052,511,485.82

1620	Maquinaría, planta y equipo en montaje	467,000,000.00	467,000,000.00
1635	Bienes muebles en bodega	1,055,156,286.74	2,493,362,578.23
1640	Edificaciones	84,474,921,951.05	117,886,030,905.05
1645	Plantas, ductos y tuberías	1,600,800.00	1,600,800.00
1650	Redes, líneas y cables	12,735,411,097.96	34,792,622,586.96
1655	Maquinaria y Equipo	9,315,843,327.74	11,100,206,524.74
1660	Equipo médico y científico	1,727,106,304.92	1,652,074,331.10
1665	Muebles Enser- y Equipo Of.	4,879,612,516.33	5,909,137,802.33
1670	Equipos de Comunicación y comp.	17,960,634,656.69	30,576,023,303.47
1675	Equipo de Transp., tracción y elev.	9,833,074,524.00	10,056,872,687.00
1680	Equipos de comedor, cocina, despensa y hotelería	437,735,821.49	544,948,839.59
1681	Bienes de arte y cultura	391,594,711.00	319,801,845.00
1685	Depreciación Acumulada	-56,166,678,916.77	-62,599,868,325.45
17	Bienes de uso público e históricos y culturales	508,713,183,199.37	511,724,319,063.54
1705	Bienes de beneficio y uso público en construcción	136,938,823,577.03	74,033,994,932.75
1710	Bienes de Uso Público en servicio	416,703,383,987.72	482,619,348,496.17
1715	Bienes históricos y culturales	4,712,598,244.54	4,712,598,244.54
1721	Bienes de uso público representados en bienes de arte y cultura	290,500,000.00	290,500,000.00
1785	Amortizac. Acumulada Bs Uso Público	-49,932,122,609.92	-49,932,122,609.92
19	Otros Activos	165,559,019,290.99	191,663,182,298.44
1904	Plan de activos para beneficios pos empleo	159,373,043,303.96	189,079,899,702.58
1906	Avances y anticipos entregados	3,378,487,120.00	0.00
1908	Recursos entregados en administración	0.00	0.00
1909	Depositos Judiciales	0.00	0.00
1970	Intangibles	5,542,508,931.74	5,777,753,138.74
1975	Amortización Acumulada de Intangibles	-2,889,956,793.91	-3,349,407,272.08
1976	Deterioro acumulado de activos intangibles	0.00	0.00
1986	Activos offsideos	45,746,340.00	45,746,340.00
1990	Derechos de reembolso y de sustitución de activos deteriorados	109,190,389.20	109,190,389.20
	TOTAL ACTIVO (3)	1,326,308,607,160.60	1,372,387,400,916.31

PATRIMONIO (6)		956,245,557,769.96	1,060,334,889,430.49
31	Patrimonio de las entidades de gobierno		
3105	Capital Fiscal	956,245,557,769.96	1,060,334,889,430.49
3109	Resultados de ejercicios anteriores	938,880,746,125.00	938,880,746,125.00
3110	Resultado del Ejercicio	32,671,019,176.40	32,127,419,058.50
3145	Impactos por la transición al nuevo marco normativo	48,589,456,115.53	120,095,325,114.76
3146	Ganancias o pérdidas en inversiones de administración de liquidez	0.00	0.00
3148	Ganancias o pérdidas por la aplicación del método de participación	-593,934,835.00	-638,126,415.00
3150	Ganancias o pérdidas por aplicación mpp de inv. riesgos conjuntos	426,346,080.00	426,346,080.00
3151	Ganancias o pérdidas por actualización de beneficios posempleo	775,658,964.00	775,658,964.00
	TOTAL PASIVO Y PATRIMONIO (7)	-64,503,733,853.97	-31,332,479,996.77
		1,326,308,607,160.60	1,372,387,400,916.31
81	CTAS DE ORDEN DEUDORAS		
81	Activos contingentes	90,900,587,019.85	708,910,530,855.85
83	Otras Ctas. Deud. de Control	168,563,839,018.00	64,059,739,767.00
89	Deudoras por Contra	-259,464,426,037.85	-862,970,270,622.85
91	CTAS ORDEN ACREEDORAS		
91	RESPONSA CONTINGENTES	0.00	0.00
93	ACREEDORAS DE CONTROL	7,386,998,466.00	12,867,271,594.00
99	ACREED. CONTR. POR. CONTRA	140,097,080,442.26	277,491,878,559.26
		-147,484,078,908.26	-290,359,150,253.26


YEISON ANDRÉS PÉREZ LOTERO
 SECRETARIO DE HACIENDA
 C.C. 1.097.394.867
 (CON SALVEDADES)


JAMES PADILLA GARCÍA
 ALCALDE MUNICIPAL DE ARMENIA
 C.C. 7.558.526
 (CON SALVEDADES)


CLAUDIA ALEJANDRA URREA ARIAS
 Contadora Municipio de Armenia
 C.C. 1.094.893.494
 TP 251491-T
 (CON SALVEDADES)