

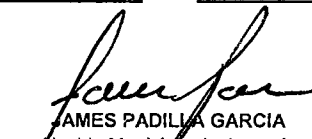



ANEXO No 1  
**MUNICIPIO DE ARMENIA**  
 NIT. 890.000.464-3  
**ESTADO DE SITUACION FINANCIERA CONSOLIDADO**  
**A DICIEMBRE 31 DE 2023**  
 Cifras en Pesos

ACTIVO		Periodo Anterior 12-31-22	Periodo Actual 12-31-23
Código	<b>ACTIVO CORRIENTE (1)</b>	<b>317,991,373,899.94</b>	<b>124,681,888,816.16</b>
11	Efectivo y equivalentes al efectivo	153,466,844,294.73	91,950,611,038.07
12	Inversiones e Instrumentos derivados	0.00	0.00
13	Cuentas por cobrar	0.00	30,728,071,374.29
15	Inventarios	4,473,377,986.23	163,174,702.31
19	Otros activos	160,051,151,618.98	1,840,031,701.49
	<b>ACTIVO NO CORRIENTE (2)</b>	<b>978,986,568,574.45</b>	<b>1,139,725,964,415.27</b>
12	Inversiones e instrumentos derivados	2,264,322,142.00	2,462,828,500.00
13	Cuentas por cobrar	328,555,896,071.94	169,118,208,509.10
14	Préstamos por cobrar	0.00	0.00
16	Propiedad Plantá y Equipo	154,616,564,552.74	256,533,767,878.52
17	Bienes de uso público e históricos y cultura	489,164,676,395.63	532,306,142,827.37
19	Otros activos	4,385,109,412.14	179,305,016,700.28
	<b>TOTAL DEL ACTIVO (3)</b>	<b>1,296,977,942,474.39</b>	<b>1,264,407,853,231.43</b>
	<b>CTAS DE ORDEN DEUDORAS</b>	<b>0.00</b>	<b>0.00</b>
81	Activos contingentes	90,900,587,019.85	90,918,580,903.85
83	Otras Ctas. Deud de Control	1,520,264,697,119.00	412,961,820,844.00
89	Deudoras por Contra	-1,611,165,284,138.85	-503,880,401,747.85

PASIVO		Periodo Anterior 12-31-22	Periodo Actual 12-31-23
Código	<b>PASIVO CORRIENTE (4)</b>	<b>268,290,282,198.08</b>	<b>50,205,558,550.23</b>
22	Emisión y colocación de títulos de deuda	0.00	0.00
23	Préstamos por pagar	10,469,533,979.04	6,739,000,000.00
24	Cuenta por Pagar	60,638,580,149.95	21,591,036,099.92
25	Beneficios a los empleados	180,738,215,050.03	21,855,756,470.31
27	Pasivos Estimados	9,634,567,294.75	0.00
29	Otros pasivos	6,809,385,724.31	19,765,980.00
	<b>PASIVO NO CORRIENTE (5)</b>	<b>14,927,393,759.34</b>	<b>291,451,431,083.36</b>
23	Préstamos por pagar	14,927,393,759.34	70,093,195,889.52
24	Cuenta por Pagar	0.00	0.00
25	Beneficios a los empleados	0.00	200,230,750,432.63
27	Pasivos Estimados	0.00	7,166,427,044.75
29	Otros pasivos	0.00	13,961,057,716.46
	<b>TOTAL PASIVO (6)</b>	<b>283,217,675,957.42</b>	<b>341,656,989,633.59</b>
	<b>PATRIMONIO (7)</b>	<b>1,013,760,266,516.97</b>	<b>922,750,863,597.84</b>
31	Patrimonio de las entidades de gobierno	1,013,760,266,516.97	922,750,863,597.84
	<b>TOTAL PASIVO Y PATRIM (8)</b>	<b>1,296,977,942,474.39</b>	<b>1,264,407,853,231.43</b>
	<b>CTAS ORDEN ACREEDORAS</b>	<b>0.00</b>	<b>0.00</b>
91	RESPONSA CONTINGENTES	9,356,874,687.00	9,457,148,786.00
93	ACREEDORAS DE CONTROL	140,126,180,442.26	140,097,080,442.26
99	ACREED.CONTR POR CONTRA	-149,483,055,129.26	-149,554,229,228.26

  
**YEISON ANDRÉS PEREZ LOTERO**  
 Secretario de Hacienda  
 C.C 1.097.397.867  
 (CON SALVEDADES)

  
**JAMES PADILLA GARCIA**  
 Alcalde Municipio de Armenia  
 C.C 7.558.526  
 (CON SALVEDADES)

  
**CLAUDIA ALEJANDRA URREA ARIAS**  
 Contadora Municipio de Armenia  
 C.C 1.094.893.494  
 TP 251491-T  
 (CON SALVEDADES)

**ANEXO No 2  
MUNICIPIO DE ARMENIA  
NIT 890000464-3  
ESTADO DE SITUACION FINANCIERA CONSOLIDADO  
A DICIEMBRE 31 DE 2023  
Cifras en Pesos**

Código	ACTIVO CORRIENTE (1)	Periodo Anterior 12-31-22	Periodo Actual 12-31-23
		<b>317,991,373,899.94</b>	<b>124,681,888,816.16</b>
11	Effectivo y equivalentes al efectivo	153,466,844,294.73	91,950,611,038.07
1105	Caja	7,300,003.00	0.00
1110	Bancos y Corporaciones	148,476,739,197.93	76,240,172,431.96
1132	Effectivo de uso restringido	4,982,805,093.80	15,710,438,606.11
1133	Equivalentes al efectivo	0.00	0.00
13	Cuentas por cobrar	0.00	30,728,071,374.29
1305	Impuestos, retención en la fuente y anticipos de impu	0.00	25,034,352,220.72
1311	Contribuciones, tasas e ingresos no tributarios	0.00	6,740,780.00
1337	Transferencias por cobrar	0.00	5,686,978,373.57
1384	Otras cuentas por cobrar	0.00	0.00
1385	Cuentas por cobrar de difícil recaudo	0.00	0.00
1386	Deterioro acumulado de cuentas por cobrar	0.00	0.00
14	Prestamos por cobrar	0.00	0.00
1415	Prestamos concedidos	0.00	0.00
15	Inventarios	4,473,377,986.23	163,174,702.31
1510	Mercancías en existencia	3,711,209,365.82	45,070,309.08
1514	Materiales y suministros	762,168,620.41	118,104,393.23
19	Otros activos	160,051,151,618.98	1,840,031,701.49
1902	Plan de activos para beneficios a los empleados a lan	928,407,455.43	928,407,455.43
1904	Plan de activos para beneficios pos empleo	145,625,958,625.48	0.00
1905	Avances y anticipos entregados	4,887,689,217.00	0.00
1908	Recursos entregados en administración	7,927,942,016.01	230,179,941.00
1909	Depositos entregados en garantía	681,444,305.06	681,444,305.06
1970	Intangibles	0.00	0.00
1975	Amortización acumulada de intangibles	0.00	0.00
1986	Activos diferidos	0.00	0.00
1990	Derechos de reembolso y de sustitución de activos de	0.00	0.00
	<b>ACTIVO NO CORRIENTE (2)</b>	<b>978,986,568,574.45</b>	<b>1,139,725,964,415.27</b>
12	Inversiones e Instrumentos derivados	2,264,322,142.00	2,462,828,500.00
1222	Inversiones de administración de liquidez a valor de n	576,700,119.00	486,107,380.00
1224	Inversiones de administración de liquidez	40,973,700.00	40,973,700.00
1227	Inversiones en controladas contabilizadas por el meto	74,117,597.00	44,516,093.00
1233	Inversiones en negocios conjuntos contabilizadas por	1,588,325,721.00	1,907,404,916.00
1280	Deterioro acumulado de inversiones	-15,794,995.00	-16,173,589.00
13	Cuentas por cobrar	328,555,896,071.94	169,118,208,509.10
1305	Impuestos, retención en la fuente y anticipos de impu	112,095,727,671.00	0.00
1311	Contribuciones, tasas e ingresos no tributarios	12,573,215,826.98	0.00
1337	Transferencias por cobrar	18,433,921,845.04	0.00
1384	Otras cuentas por cobrar	38,912,851,654.72	7,275,479,337.44
1385	Cuentas por cobrar de difícil recaudo	281,869,861,949.80	283,305,076,619.14
1386	Deterioro acumulado de cuentas por cobrar	-135,329,682,675.60	-121,462,347,447.48
16	Propiedades, Planta y Equipo	154,616,564,552.74	256,533,767,878.52


	PASIVO CORRIENTE (4)	Periodo Anterior 12-31-22	Periodo Actual 12-31-23
		<b>268,290,282,198.08</b>	<b>50,205,558,550.23</b>
23	Prestamos por pagar	10,469,533,979.04	6,739,000,000.00
2307	Operaciones de financiamiento e instrumentos	0.00	0.00
2314	Financiamiento interno de largo plazo	10,469,533,979.04	6,739,000,000.00
24	Cuenta por Pagar	60,638,580,149.95	21,591,036,099.92
2401	Adquisición de Bs. Y Serv. Nac.	277,665,797.24	748,672,221.04
2403	Transferencias por pagar	15,593,255.14	2,269,598,385.45
2407	Recursos a favor de terceros	59,893,051,899.63	18,033,841,708.60
2424	Descuentos de nomina	6,960,483.87	117,417,080.72
2436	Retenc fuente e Imp.de Timbre	14,495,353.00	20,453,000.00
2440	Impuestos, contribuciones y tasas	0.00	0.00
2445	Impuesto al valor agregado IVA	0.00	0.00
2460	Recursos recibidos en administración	0.00	0.00
2470	Recursos de los fndos de pensiones administrados por c	55,494.00	28,712.77
2480	Administración y prestación de servicios de salud	0.00	0.00
2490	Otras cuentas por pagar	430,757,867.07	401,024,991.34
25	Beneficios a los empleados	180,738,215,050.03	21,855,756,470.31
2511	Beneficios a los empleados a corto plazo	8,470,904,023.23	21,855,756,470.31
2512	Beneficios a los empleados a largo plazo	2,786,075,083.66	0.00
2514	Beneficios pos empleo - pensiones	169,481,235,943.14	0.00
27	Pasivos Estimados	9,634,567,294.75	0.00
2701	Litigios y demandas	7,405,821,112.61	0.00
2790	Pensiones de jubilación	2,228,746,182.14	0.00
29	Otros pasivos	6,809,385,724.31	19,765,980.00
2903	Depositos recibidos en garantía	4,053,339,728.63	0.00
2910	Ingresos recibidos por anticipado	10,196,750.00	19,765,980.00
2990	Otros pasivos diferidos	2,745,849,245.68	0.00
	<b>PASIVO NO CORRIENTE (5)</b>	<b>14,927,393,759.34</b>	<b>291,451,431,083.36</b>
23	Prestamos por pagar	14,927,393,759.34	70,093,195,889.52
2307	Operaciones de financiamiento e instrumentos	0.00	0.00
2314	Financiamiento interno de largo plazo	14,927,393,759.34	70,093,195,889.52
24	Cuenta por Pagar	0.00	0.00
2401	Adquisición de Bs. Y Serv. Nac.	0.00	0.00
2403	Transferencias por pagar	0.00	0.00
2407	Recursos a favor de terceros	0.00	0.00
2490	Otras cuentas por pagar	0.00	0.00
25	Beneficios a los empleados	0.00	200,230,750,432.63
2512	Beneficios a los empleados a largo plazo	0.00	3,544,844,993.00
2514	Beneficios pos empleo - pensiones	0.00	196,685,905,439.63
27	Pasivos Estimados	0.00	7,166,427,044.75
2701	Litigios y demandas	0.00	4,937,680,862.61
2790	Pensiones de jubilación	0.00	2,228,746,182.14


1605	Terrenos	100,969,120,795.98	109,523,217,231.90
1615	Construcciones en curso	164,689,650.00	164,689,650.00
1620	Maquinaria, planta y equipo en montaje	93,400,000.00	467,000,000.00
1635	Bienes muebles en bodega	2,358,233,527.74	2,483,552,461.11
1640	Edificaciones	63,463,742,272.05	114,071,966,477.05
1645	Plantas, ductos y tuneles	1,600,800.00	1,600,800.00
1650	Redes, lienas y cables	4,559,236,355.96	29,951,010,658.96
1655	Maquinaria y Equipo	7,564,073,833.74	10,660,090,621.74
1660	Equipo medico y científico	1,727,106,304.92	1,727,106,294.10
1665	Muebles Enser. y Equipo Of.	4,398,705,430.33	5,715,850,889.33
1670	Equipos de Comunicación y comp.	13,089,591,035.19	29,236,707,825.59
1675	Equipo de Transp, tracción y elev.	9,836,691,824.00	9,833,074,524.00
1680	Equipos de comedor, cocina, despensa y hoteleria	437,789,171.49	536,043,839.59
1681	Bienes de arte y cultura	379,318,781.00	391,594,711.00
1685	Depreciacion Acumulada	-54,426,735,229.66	-58,229,738,105.85
<b>17</b>	<b>Bienes de uso público e históricos y culturales</b>	<b>489,164,676,395.63</b>	<b>532,306,142,827.37</b>
1705	Bienes de beneficio y uso publico en construcción	118,420,680,728.29	160,426,619,325.03
1710	Bienes de Uso Público en servicio	415,673,020,032.72	416,808,547,867.72
1715	Bienes históricos y culturales	4,712,598,244.54	4,712,598,244.54
1721	Bienes de uso publico representados en bienes de ar	290,500,000.00	290,500,000.00
1785	Amortizac.Acumulada Bs Uso Público	-49,932,122,609.92	-49,932,122,609.92
<b>19</b>	<b>Otros Activos</b>	<b>4,385,109,412.14</b>	<b>179,305,016,700.28</b>
1904	Plan de activos para beneficios pos empleo	0.00	176,721,734,104.42
1906	Avances y anticipos entregados	0.00	0.00
1908	Recursos entregados en administración	0.00	0.00
1909	Depositos judiciales	0.00	0.00
1970	Intangibles	4,664,426,470.57	5,777,753,138.74
1975	Amortización Acumulada de Intangibles	-42,865,418.00	-3,349,407,272.08
1976	Deterioro acumulado de activos intangibles	-770,914,535.70	0.00
1986	Activos diferidos	45,746,340.00	45,746,340.00
1990	Derechos de reembolso y de sustitución de activos de	488,716,555.27	109,190,389.20
<b>TOTAL ACTIVO (3)</b>		<b>1,296,977,942,474.39</b>	<b>1,264,407,853,231.43</b>

29	Otros pasivos	0.00	13,961,057,716.46
2903	Depositos recibidos en garantia	0.00	13,961,057,716.46
<b>TOTAL PASIVO</b>		<b>283,217,675,957.42</b>	<b>341,656,989,633.59</b>
<b>PATRIMONIO (6)</b>		<b>1,013,760,266,516.97</b>	<b>922,750,863,597.84</b>
<b>31</b>	<b>Patrimonio de las entidades de gobierno</b>	<b>1,013,760,266,516.97</b>	<b>922,750,863,597.84</b>
3105	Capital Fiscal	938,880,746,125.00	938,880,746,125.00
3109	Resultados de ejercicios anteriores	96,892,109,300.96	7,482,415,544.63
3110	Resultado del Ejercicio	21,121,022,461.55	24,053,530,654.18
3145	Impactos por la transición al nuevo marco normativo	0.00	0.00
3146	Ganancias o pérdidas en Inversiones de administración de	-503,342,096.00	-593,934,835.00
3148	Ganancias o pérdida por la aplicación del método de partit	426,346,080.00	426,346,080.00
3150	Ganancias o pérdidas por aplicación mpp de inv negocios	745,103,510.00	775,658,964.00
3151	Ganancias o pérdidas por actualización de beneficios posi	-43,801,718,864.54	-48,273,898,934.97
<b>TOTAL PASIVO Y PATRIMONIO (7)</b>		<b>1,296,977,942,474.39</b>	<b>1,264,407,853,231.43</b>

<b>CTAS DE ORDEN DEUDORAS</b>		<b>0.00</b>	<b>0.00</b>
81	Activos contingentes	90,900,587,019.85	90,918,580,903.85
83	Otras Ctas. Deud de Control	1,520,264,697,119.00	412,961,820,844.00
89	Deudoras por Contra	-1,611,165,284,138.85	-503,880,401,747.85
<b>CTAS ORDEN ACREEDORAS</b>		<b>0.00</b>	<b>0.00</b>
91	RESPONSA CONTINGENTES	9,356,874,687.00	9,457,148,786.00
93	ACREEDORAS DE CONTROL	140,126,180,442.26	140,097,080,442.26
99	ACREED.CONTR POR CONTRA	-149,483,055,129.26	-149,554,229,228.26

  
**JAMES PADILLA GARCIA**  
ALCALDE MUNICIPIO DE ARMENIA  
C.C. 7.558.526  
(CON SALVEDADES)

  
**YEISON ANDRES PEREZ LOTERO**  
SECRETARIO DE HACIENDA  
C.C. 1.097.397.867  
(CON SALVEDADES)

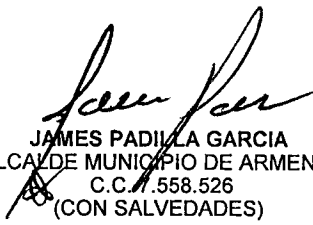
  
**CLAUDIA ALEJANDRA URREA ARIAS**  
Contadora Municipio de Armenia  
C.C. 1.094.893.494  
TP 251491-T  
(CON SALVEDADES)





ALCALDÍA DE  
**ARMENIA**

ANEXO No 4  
MUNICIPIO DE ARMENIA QUINDIO  
NIT 890000464-3  
ESTADO DE RESULTADOS CONSOLIDADO  
DE ENERO 01 A DICIEMBRE 31 DE 2023  
Cifras en Pesos

	Periodo 12-31-22	Periodo 12-31-23
<b>INGRESOS OPERACIONALES</b>	<b>599,744,185,181.04</b>	<b>694,927,353,790.72</b>
41 INGRESOS FISCALES	232,455,778,470.14	239,331,422,976.07
44 TRANSFERENCIAS Y SUBVENCIONES	356,772,250,352.90	446,476,317,552.24
47 OPERACIONES INTERINSTITUCIONALES	10,516,156,358.00	9,119,613,262.41
<b>GASTOS OPERACIONALES</b>	<b>577,315,388,103.01</b>	<b>688,920,040,537.28</b>
51 DE ADMINISTRACION Y OPERACIÓN	83,273,537,383.89	90,864,954,128.14
53 DETERIORO, DEPRECIACIONES, AMORT	33,898,642,185.75	19,290,386,821.03
54 TRANSFERENCIAS Y SUBVENCIONES	18,185,037,390.61	40,660,667,575.82
55 GASTO PUBLICO SOCIAL	431,442,014,784.76	526,644,878,241.94
57 OPERACIONES INTERINSTITUCIONALES	10,516,156,358.00	11,459,153,770.35
<b>SALDO NETO EN CONSOLIDACION DE RESULTADO</b>	<b>22,428,797,078.03</b>	<b>6,007,313,253.44</b>
48 OTROS INGRESOS	29,664,964,006.82	31,508,390,606.35
58 OTROS GASTOS	30,972,738,623.30	13,462,173,205.61
<b>EXCEDENTE (DEFICIT) DEL EJERCICIO</b>	<b>21,121,022,461.55</b>	<b>24,053,530,654.18</b>

  
JAMES PADILLA GARCIA  
ALCALDE MUNICIPIO DE ARMENIA  
C.C. 558.526  
(CON SALVEDADES)

  
YEISON ANDRES PEREZ LOTERO  
SECRETARIO DE HACIENDA  
C.C. 1.097.397.867  
(CON SALVEDADES)

  
CLAUDIA ALEJANDRA URREA ARIAS  
Contadora Municipio de Armenia  
C.C 1.094.893.494  
TP 251491-T  
(CON SALVEDADES)




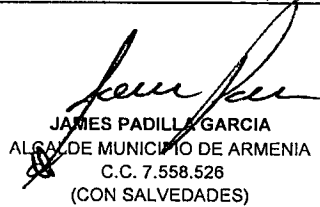
**ALCALDÍA DE  
ARMENIA**


**ANEXO N.3  
MUNICIPIO DE ARMENIA  
NIT 890000464-3  
ESTADO DE RESULTADOS CONSOLIDADO  
DE ENERO 01 A DICIEMBRE 31 DE 2023**

**Cifras en Pesos**

	Período 12-31-22	Período 12-31-23
<b>INGRESOS OPERACIONALES</b>	<b>599,744,185,181.04</b>	<b>694,927,353,790.72</b>
<b>41 INGRESOS FISCALES</b>	<b>232,455,778,470.14</b>	<b>239,331,422,976.07</b>
4105 Impuestos	199,029,157,221.11	203,756,820,949.75
4110 Contribuciones, Tasas e Ingresos no tributarios	33,438,787,809.03	36,359,836,823.32
4195 Devoluciones y descuentos Db	-12,166,560.00	-785,234,797.00
<b>44 TRANSFERENCIAS Y SUBVENCIONES</b>	<b>356,772,260,352.90</b>	<b>446,476,317,552.24</b>
4408 Sistema General de Participaciones	212,704,265,989.99	246,278,064,994.82
4413 Sistema general de regalías	314,248,705.44	669,112,151.93
4421 Sistema general de seguridad social en salud	93,866,431,733.12	116,584,456,851.34
4428 Otras transferencias	49,887,303,924.35	82,944,683,554.15
<b>47 OPERACIONES INTERINSTITUCIONALES</b>	<b>10,516,166,358.00</b>	<b>9,119,613,262.41</b>
4705 Fondos recibidos	9,131,856,519.00	7,281,944,642.33
4722 Operaciones sin flujo de efectivo	1,384,299,839.00	1,837,668,620.08
<b>GASTOS OPERACIONALES</b>	<b>577,315,388,103.01</b>	<b>688,920,040,537.28</b>
<b>51 DE ADMINISTRACION Y OPERACIÓN</b>	<b>83,273,537,383.89</b>	<b>90,864,954,128.14</b>
5101 Sueldos y salarios	18,251,730,934.63	21,096,282,926.00
5102 Contribuciones Imputadas	18,788,921.00	9,339,745.00
5103 Contribuciones efectivas	5,396,587,864.00	6,604,118,193.62
5104 Aportes sobre la nómina	6,260,151,500.00	7,011,869,194.62
5107 Prestaciones sociales	7,834,756,347.70	9,981,814,738.31
5108 Gastos de personal diversos	2,848,284,099.01	3,786,163,192.33
5111 Generales	42,627,722,471.55	41,551,013,185.26
5120 Impuestos, contribuciones y tasas	35,515,246.00	824,352,953.00
<b>53 DETERIORO, DEPRECIACIONES, AMORTIZACIONES Y PI</b>	<b>33,898,642,185.76</b>	<b>19,290,386,821.03</b>
5346 Deterioro de inversiones	15,794,995.00	378,594.00
5347 Deterioro de cuentas por cobrar	27,734,661,956.57	0.00
5360 Depreciaciones de prop., plant.	2,640,277,931.18	4,017,583,456.17
5364 Depreciación de bienes de uso publico	0.00	0.00
5366 Amortización de activos intangibles	500,274.00	489,835,183.86
5368 Provisión, litigios y demandas	3,507,407,029.00	14,782,589,587.00
<b>54 TRANSFERENCIAS Y SUBVENCIONES</b>	<b>18,185,037,390.61</b>	<b>40,660,667,575.82</b>
5423 Otras transferencias	16,143,909,807.31	40,660,667,575.82
5424 Otras subvenciones	2,041,127,583.30	0.00
<b>55 GASTO PUBLICO SOCIAL</b>	<b>431,442,014,784.76</b>	<b>526,644,878,241.94</b>
5501 Educación	163,658,302,409.12	190,108,273,915.12
5502 Salud	180,125,611,317.47	210,114,156,371.38
5503 Agua potable y San. Básico	0.00	0.00
5504 Vivienda	40,710,161.00	0.00
5505 Recreación y deporte	0.00	0.00
5506 Cultura	1,312,500,000.00	2,251,946,903.64
5507 Desarrollo Comunitario y B. So	77,047,071,078.17	108,599,542,425.48
5508 Medio Ambiente	4,220,482,256.00	9,613,513,260.42
5550 Subsidios asignados	5,037,337,563.00	5,957,445,366.00
<b>57 OPERACIONES INTERINSTITUCIONALES</b>	<b>10,516,166,358.00</b>	<b>11,459,163,770.35</b>
5705 Fondos entregados	9,131,856,519.00	9,621,485,150.27
5722 Operaciones sin flujo de efectivo	1,384,299,839.00	1,837,668,620.08
<b>SALDO NETO CONSOLID CTAS RESULTADO</b>	<b>22,428,797,078.03</b>	<b>6,007,313,253.44</b>
<b>48 OTROS INGRESOS</b>	<b>29,664,964,006.82</b>	<b>23,436,422,215.35</b>
4802 Financieros	10,905,749,552.84	10,581,074,985.11
4806 Ajuste por diferencia en cambio	661.00	0.00
4807 Utilidad por el metodo de participación patrimonial	0.00	0.00
4808 Otros ingresos ordinarios	3,031,605,583.81	12,566,823,489.24
4812 Ganancia por la aplicación del metodo de participación patrimonial	0.00	0.00
4813 Ganancia por la aplicación del metodo de participación patrimonial	0.00	288,523,741.00
4830 Reversión de las pérdidas por deterioro de valor	15,727,608,209.17	0.00
<b>58 OTROS GASTOS</b>	<b>30,972,738,623.30</b>	<b>13,462,173,205.61</b>
5802 Comisiones	1,740,428.00	2,247,686.00
5803 Ajuste por diferencia en cambio	0.00	0.00
5804 Financieros	29,919,228,137.34	6,718,776,527.96
5811 Pérdidas por el metodo de participación patrimonial	59,876,336.00	29,601,504.00
5890 Gastos diversos	991,893,721.96	6,711,547,487.65
5893 Devoluciones y descuentos Ingresos fiscales	0.00	0.00
<b>EXCEDENTE (DEFICIT) DEL EJERCICIO</b>	<b>21,121,022,461.55</b>	<b>15,981,562,263.18</b>

  
**YEISON ANDRES PEREZ LOTERO**  
SECRETARIO DE HACIENDA  
C.C. 1.097.397.867  
(CON SALVEDADES)

  
**JAMES PADILLA GARCIA**  
ALCALDE MUNICIPIO DE ARMENIA  
C.C. 7.558.526  
(CON SALVEDADES)

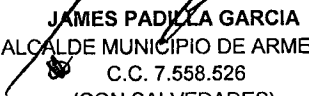
  
**CLAUDIA ALEJANDRA URREA ARIAS**  
Contadora Municipio de Armenia  
C.C 1.094.893.494  
TP 251491-T  
(CON SALVEDADES)





ALCALDÍA DE  
**ARMENIA**

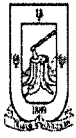
ANEXO N.5  
MUNICIPIO DE ARMENIA  
ESTADO DE CAMBIOS EN EL PATRIMONIO CONSOLIDADO  
(Cifras en pesos)

SALDO DEL PATRIMONIO A DICIEMBRE 31 DE 2022	1,013,760,266,516.97
VARIACIONES PATRIMONIALES DURANTE 2022	-91,009,402,919.13
SALDO DEL PATRIMONIO A DICIEMBRE 31 DE 2023	922,750,863,597.84
<b>DETALLE DE LAS VARIACIONES PATRIMONIALES</b>	<b>-91,009,402,919.13</b>
<b>INCREMENTOS</b>	<b>2,963,063,646.63</b>
Resultado del ejercicio	2,932,508,192.63
Ganancias o pérdidas por aplicación mpp de inv negocios conjuntos	30,555,454.00
<b>DISMINUCIONES</b>	<b>93,972,466,565.76</b>
Resultado del ejercicio	0.00
Resultados de ejercicios anteriores	89,409,693,756.33
Ganancias o pérdidas en inversiones de administración de liquidez	90,592,739.00
Ganancias o pérdidas por actualización de beneficios posempleo	4,472,180,070.43
<b>PARTIDAS SIN MOVIMIENTO</b>	<b>19,794,403,709.66</b>
Capital fiscal	19,794,403,709.66

  
JAMES PADILLA GARCIA  
ALCALDE MUNICIPIO DE ARMENIA  
C.C. 7.558.526  
(CON SALVEDADES)

  
YEISON ANDRES PEREZ LOTERO  
SECRETARIO DE HACIENDA  
C.C. 1.097.397.867  
(CON SALVEDADES)


  
CLAUDIA ALÉJANDRA URREA ARIAS  
Contadora Municipio de Armenia  
C.C 1.094.893.494  
TP 251491-T  
(CON SALVEDADES)





ALCALDÍA DE  
**ARMENIA**

MUNICIPIO DE ARMENIA  
N.I.T. 890000464  
ESTADO DE FLUJO DE EFECTIVO CONSOLIDADO  
Metodo indirecto  
Del 01 de enero a 31 de Diciembre de 2023  
En pesos y unidades

EXCEDENTE GENERADO EN EL PERIODO	\$	91,009,402,919	
<b>ACTIVIDADES DE OPERACIÓN</b>			
<b>Entradas de efectivo</b>			
(+) Depreciación	\$	3,803,002,876	
(+) Amortizaciones	\$	2,915,153,484	
Cuentas por cobrar	\$	128,709,616,189	
Inventarios	\$	4,310,203,284	
Otros activos	\$	4,887,689,217	
Beneficios a los empleados	\$	41,348,291,853	
Otros pasivos	\$	7,171,437,972	
			\$ 193,145,394,875
<b>Salidas de efectivo</b>			
(+) Provisiones	\$	2,468,140,250	
Cuentas por pagar	\$	39,047,544,050	
			\$ 39,047,544,050
<b>Entradas netas de efectivo en actividades de operación</b>			<b>\$ 245,107,253,744</b>
<b>EFFECTIVO GENERADO EN ACTIVIDADES DE INVERSIÓN</b>			
<b>Salidas de efectivo</b>			
Inversiones e instrumentos derivados	\$	198,506,358	
Propiedades, planta y equipo	\$	105,720,206,202	
Bienes de uso público e históricos y culturales	\$	43,141,466,432	
Otros activos	\$	1,113,326,668	
			\$ 150,173,505,660
<b>Salida netas de efectivo en actividades de inversión</b>			<b>\$ 150,173,505,660</b>
<b>EFFECTIVO GENERADO EN ACTIVIDADES DE FINANCIACIÓN</b>			
<b>Entradas de efectivo</b>			
Préstamos por pagar	\$	51,435,268,152	
			\$ 51,435,268,152
<b>Salidas de efectivo</b>			
Otros activos	\$	23,398,303,404	
			\$ 23,398,303,404
<b>Entradas netas de efectivo en actividades de financiación</b>			<b>\$ 28,036,964,748</b>
<b>Generación neta de efectivo</b>			
Saldo inicial del efectivo	\$		153,466,844,295
(-) Saldo final del efectivo	\$		91,950,611,038
(=) Saldo del efectivo	\$		<b>61,516,233,257</b>

  
JAMES PADILLA GARCIA  
ALCALDE MUNICIPIO DE ARMENIA  
CC. 7.558.526  
(CON SALVEDADES)

  
YEISON ANDRES PEREZ LOTERO  
SECRETARIO DE HACIENDA  
CC. 1.097.397.867  
(CON SALVEDADES)

  
CLAUDIA ALEJANDRA URREA ARIAS  
CONTADORA MUNICIPIO DE ARMENIA  
CC. 1.094.893.494  
T.P. 251491-T