



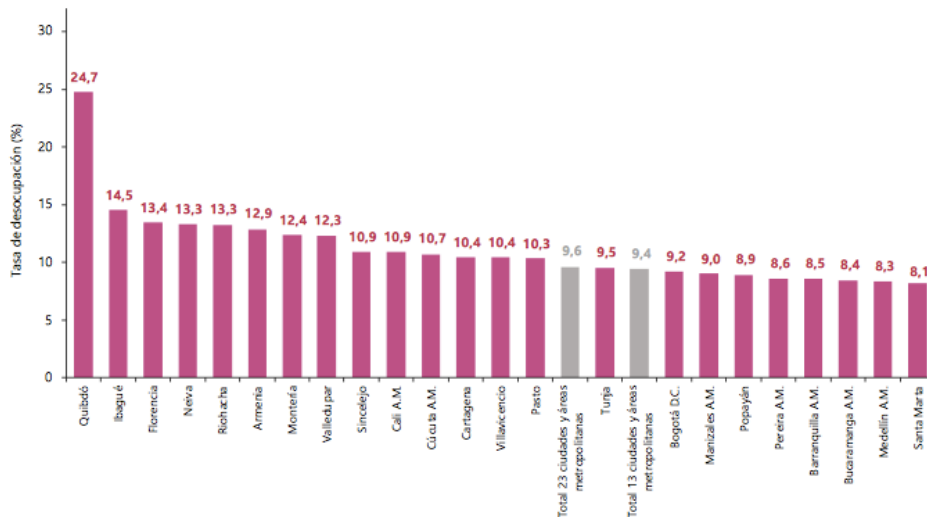
Nit: 890000464-3

Secretaría de Desarrollo Económico

INFORME

OBSERVATORIO ECONÓMICO

Teniendo en cuenta el informe del DANE, la tasa de desempleo de la ciudad de armenia para el trimestre móvil de Junio-Agosto de 2023 fue de 12,9% ocupando el sexto (6) puesto a nivel nacional.



Fuente: DANE

Siendo así, la tasa de desempleo de la ciudad de Armenia disminuyó con respecto al trimestre móvil anterior que se encontraba en 13,4% disminuyendo 0,5 puntos porcentuales y disminuyendo un puesto en la posición a nivel nacional.

La ciudad de Armenia en relación con la tasa de desempleo es superada por las ciudades de Quibdó con 24,7%, Ibagué 14,5%, Florencia 13,4%, Neiva 13,3%, Rioacha 13,3% y Armenia 12,9%.

REGIÓN ADMINISTRATIVA Y DE PLANIFICACION DEL EJE CAFETERO

El RAP del eje cafetero está formado por 4 ciudades las cuales son Ibagué, Pereira, Manizales y Armenia, la ciudad de Ibagué ocupa el primer lugar con un 14,5% en la tasa de desempleo, seguido por la ciudad de Armenia con un 12,9%, en tercer lugar se ubica la ciudad de Manizales y sus áreas metropolitanas con el 9,0% y finaliza la capital de Risaralda, Pereira y sus áreas metropolitanas con 8,6%.



SC 7319 - 1 CO - SC7319 - 1
R-AM-SGI-001 V6 16/03/2020

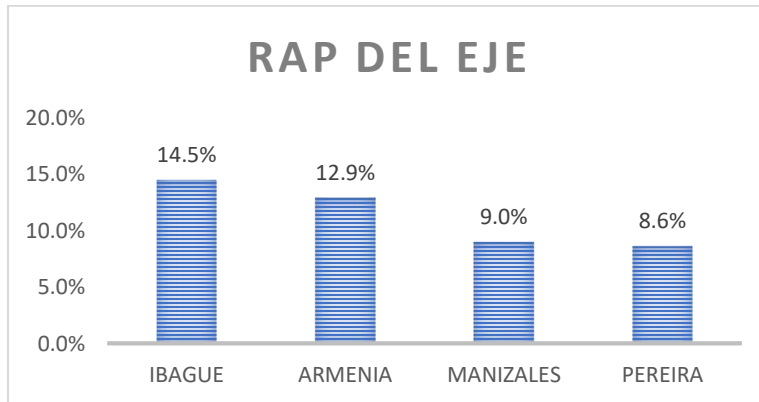


Nit: 890000464-3

Secretaría de Desarrollo Económico

CIUDADES DEL RAP DEL EJE CATERO	TASA DE DESEMPLEO RAP DEL EJE	PUESTO RAP DEL EJE	PUESTO NIVEL NACIONAL
IBAGUE	14,5%	1	2
ARMENIA	12,9%	2	6
MANIZALES	9,0%	3	17
PEREIRA	8,6%	4	19

Fuente: Secretaría De Desarrollo Económico



Fuente: Secretaría De Desarrollo Económico

OCUPADOS POR ACTIVIDAD ECONÓMICA Y VARIACIÓN

Según el informe reportado mensualmente por el DANE, para la ciudad de Armenia Quindío se puede evidenciar variaciones en la población ocupada en los primeros meses del año en los diferentes sectores económicos, el trimestre móvil anterior se evidenciaba una población ocupada de 130 mil personas ocupadas, y para este periodo aumento en cuatro mil el número de ocupados, teniendo así 134 mil personas ocupadas en la ciudad.

ARMENIA		
Concepto		
	May - Jul	Jun - Ago
Ocupados	130	134
No informa	0	0
Agricultura, ganadería, caza, silvicultura y pesca	4	4
Explotación de minas y canteras	0	0
Industrias manufactureras	12	13
Suministro de electricidad gas, agua y gestión de desechos	2	2
Construcción	12	11
Comercio y reparación de vehículos	26	26
Alojamiento y servicios de comida	10	11
Transporte y almacenamiento	9	8
Información y comunicaciones	3	3
Actividades financieras y de seguros	3	3
Actividades inmobiliarias	3	3
Actividades profesionales, científicas, técnicas y servicios administrativos	14	14
Administración pública y defensa, educación y atención de la salud humana	21	23
Actividades artísticas, entretenimiento recreación y otras actividades de servicios	12	12

Fuente: DANE



SC 7319 - 1 CO - SC7319 - 1
R-AM-SGI-001 V6 16/03/2020

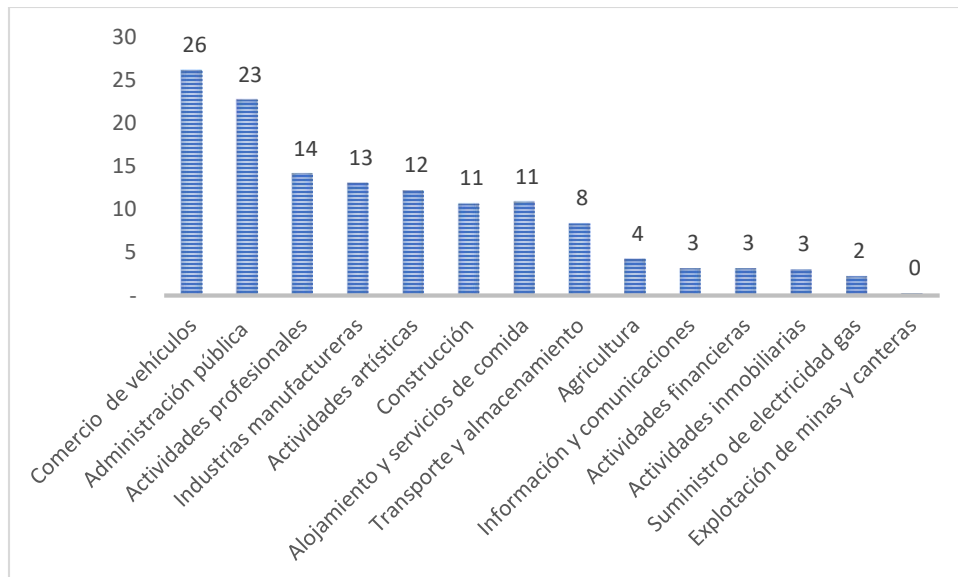


Nit: 890000464-3

Secretaría de Desarrollo Económico

En lo corrido del año se divide en 14 sectores económicos la población ocupada del municipio, de los cuales se puede evidenciar una mayor participación para los sectores como:

- Comercio y reparación de vehículos
- Administración pública y defensa, educación y atención de la salud humana
- Actividades profesionales, científicas, técnicas y servicios administrativos
- Industrias Manufactureras
- Activadas artísticas, entrenamiento recreación y otras actividades
- Construcción
- Alojamiento y servicios de comida



Fuente: Secretaría de Desarrollo Económico 2023

De acuerdo a la información que reporta el DANE, el trimestre pasado se pudo evidenciar la variación de ocupados por cada sector económico para la ciudad de Armenia, los sectores de Industrias manufactureras, Alojamiento y administración pública y defensa, presentaron aumento en el número de ocupados con un aumento superior de mil ocupados por sector; sin embargo los sectores Construcción y Transporte y almacenamiento presentaron disminución y los otros sectores económicos como Agricultura, Minas y canteras, suministro de gas, comercio de vehículos, Actividades financieras, Actividades de seguros, Actividades inmobiliarias, Actividades profesionales y Actividades artísticas se mantuvieron con el mismo aporte de ocupados para la ciudad.



Nit: 890000464-3

Secretaría de Desarrollo Económico

ARMENIA	Concepto		
		May - Jul	Jun - Ago
Ocupados		130	134 ↑
No informa		0	0
Agricultura, ganadería, caza, silvicultura y pesca		4	4
Explotación de minas y canteras		0	0
Industrias manufactureras		12	13 ↑
Suministro de electricidad gas, agua y gestión de desechos		2	2
Construcción		12	11 ↓
Comercio y reparación de vehículos		26	26
Alojamiento y servicios de comida		10	11 ↑
Transporte y almacenamiento		9	8 ↓
Información y comunicaciones		3	3
Actividades financieras y de seguros		3	3
Actividades inmobiliarias		3	3
Actividades profesionales, científicas, técnicas y servicios administrativos		14	14
Administración pública y defensa, educación y atención de la salud humana		21	23 ↑
Actividades artísticas, entretenimiento recreación y otras actividades de servicios		12	12

Fuente: Secretaría de Desarrollo Económico 2023

PROYECTO EMPLEO

La Alcaldía de Armenia por medio de la Secretaría de Desarrollo Económico y el SENA unen esfuerzos en el proyecto de empleo que buscan la formalización y el aumento de personas empleadas en la ciudad de Armenia, en dicho proyecto se realizan jornadas de inserción laboral en diferentes sectores de la ciudad, con el fin de brindar información de las vacantes disponibles en diferentes sectores económicos a todos los armenios, adicional en el transcurso de la semana se encuentran varios puntos de información al ciudadano donde se busca disminuir el porcentaje de desempleados en la ciudad.

Según la información reportada en el último informe correspondiente al consolidado del último mes, se han atendido a 89 Mujeres y 78 Hombres, de los cuales 7 hacen parte de la población adulta de la ciudad de Armenia.

29-59 Años	60 Años y mas	Total
160	7	167

Fuente: Secretaria de Desarrollo Económico 2023

Las personas que asistieron a las jornadas de inserción laboral, fueron postuladas entre 2 y 3 empleos, con el fin de tener diferentes oportunidades para emplearse, contribuyendo así con la disminución de la tasa de desempleo en la ciudad.



SC 7319 - 1
R-AM-SGI-001 V6 16/03/2020



Nit: 890000464-3

Secretaría de Desarrollo Económico

TASA DE DESEMPLEO JUVENIL

Teniendo en cuenta el informe del DANE, la tasa de desempleo Juvenil de la ciudad de Armenia para el trimestre móvil fue de 20,5% disminuyendo 1,5 puntos porcentuales en comparación con el mes inmediatamente anterior, ocupando el séptimo (7) puesto a nivel nacional.

19,3

Tasa de desocupación	Jun - Ago 22	Jun - Ago 23	Diferencia en p.p.
Quibdó	29,0	30,9	1,8
Montería	24,1	23,4	-0,7
Neiva	20,8	21,8	1,0
Ibagué	26,0	21,6	-4,5
Sincedejo	21,7	21,1	-0,6
Riohacha	22,5	20,6	-1,9
Armenia	20,5	20,6	0,1
Pasto	20,5	20,3	-0,2
Florencia	23,0	19,6	-3,3
Valledupar	28,7	19,0	-9,7
Cartagena	19,0	18,9	-0,1
Villavicencio	16,2	18,3	2,1
Cali A.M.	20,0	18,1	-1,9
Cúcuta A.M.	19,6	18,0	-1,6
Total 23 ciudades y A.M.	20,0	16,4	-3,7
Total nacional	18,2	16,2	-2,0
Total 13 ciudades y A.M.	19,8	16,1	-3,7
Popayán	18,0	16,1	-1,9
Barranquilla A.M.	22,6	16,1	-6,6
Manizales A.M.	17,1	16,0	-1,1
Medellín A.M.	21,3	15,9	-5,4
Bogotá D.C.	19,1	14,9	-4,3
Santa Marta	19,4	14,8	-4,6
Bucaramanga A.M.	13,7	14,3	0,6
Tunja	17,8	13,5	-4,3
Pereira A.M.	19,2	12,0	-7,2

Fuente: DANE

En las Jornadas de inserción laboral también se tiene sectorizado la población Joven de la ciudad de Armenia, según la información reportada en el último periodo, se han atendido a 110 Jóvenes entre 13 y 28 Años de edad, interesados en emplearse formalmente en diferentes sectores económicos, de los cuales los mayores de edad es decir mayores de 18 años, fueron postulados entre 2 y 3 vacantes con el fin de ocuparlos.

13-17 Años	18-28 AÑOS	Total
0	110	110

Fuente: Secretaría de desarrollo económico 2023

Las estrategias creadas en la Secretaría de Desarrollo Económico buscan formalizar y emplear a los jóvenes mayores de edad de la ciudad con el fin de disminuir la tasa de desempleo Juvenil y la informalidad que presentan la población joven de la ciudad.



SC 7319 - 1
R-AM-SGI-001 V6 16/03/2020