

ANEXO No 4
MUNICIPIO DE ARMENIA QUINDIO
NIT 890000464-3
ESTADO DE RESULTADOS INDIVIDUAL
DE ENERO 01 A JUNIO 30 DE 2024
Cifras en Pesos

	Periodo Anterior 06-30-23	Periodo Actual 06-30-24
INGRESOS OPERACIONALES	451,778,316,138.38	475,880,978,283.55
41 INGRESOS FISCALES	232,045,576,715.04	226,877,940,083.91
44 TRANSFERENCIAS Y SUBVENCIONES	219,732,739,423.34	248,246,730,265.95
47 OPERACIONES INTERINSTITUCIONALES	0.00	756,307,933.69
GASTOS OPERACIONALES	279,152,150,154.26	332,309,060,042.39
51 DE ADMINISTRACION Y OPERACIÓN	32,958,165,848.68	40,898,052,917.29
53 DETERIORO, DEPRECIACIONES, AMORT	15,306,438,534.28	1,590,399,159.60
54 TRANSFERENCIAS Y SUBVENCIONES	15,254,879,686.82	41,343,209,036.86
55 GASTO PUBLICO SOCIAL	209,887,966,256.67	241,870,748,578.64
57 OPERACIONES INTERINSTITUCIONALES	5,744,699,827.81	6,606,650,350.00
SALDO NETO EN CONSOLIDACION DE RESULTADO	172,626,165,984.12	143,571,918,241.16
48 OTROS INGRESOS	17,038,455,923.53	4,378,001,561.61
58 OTROS GASTOS	9,069,542,837.46	5,350,368,676.16
EXCEDENTE (DEFICIT) DEL EJERCICIO	<u>180,595,079,070.19</u>	<u>142,599,551,126.61</u>

James Padilla Garcia
JAMES PADILLA GARCIA
ALCALDE MUNICIPIO DE ARMENIA
C.C. 7.558.526
(CON SALVEDADES)

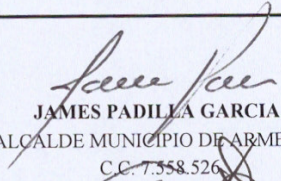
Yeison Andres Perez Lotero
YEISON ANDRES PEREZ LOTERO
SECRETARIO DE HACIENDA
C.C. 1.097.397.867
(CON SALVEDADES)


Claudia Alejandra Urrea Arias
CLAUDIA ALEJANDRA URREA ARIAS
Contadora Municipio de Armenia
C.C 1.094.893.494
TP 251491-T
(CON SALVEDADES)


ANEXO N.3
MUNICIPIO DE ARMENIA
NIT 890000464-3
ESTADO DE RESULTADOS INDIVIDUAL
DE ENERO 01 A JUNIO 30 DE 2024
Cifras en Pesos

	Periodo Anterior 06-30-23	Periodo Actual 06-30-24
INGRESOS OPERACIONALES	451,778,316,138.38	475,880,978,283.55
41 INGRESOS FISCALES	232,045,576,715.04	226,877,940,083.91
4105 Impuestos	211,893,403,643.62	215,654,636,666.00
4110 Contribuciones. Tasas e ingresos no tributarios	20,257,490,071.42	12,592,396,164.91
4195 Devoluciones y descuentos Db	-105,317,000.00	-1,369,092,747.00
44 TRANSFERENCIAS Y SUBVENCIONES	219,732,739,423.34	248,246,730,265.95
4408 Sistema General de Participaciones	127,746,353,713.43	156,976,780,754.00
4413 Sistema general de regalías	366,348,501.00	239,796,150.12
4421 Sistema general de seguridad social en salud	62,209,762,160.00	63,068,961,757.74
4428 Otras transferencias	29,410,275,048.91	27,961,191,604.09
47 OPERACIONES INTERINSTITUCIONALES	0.00	756,307,933.69
4705 Fondos recibidos	0.00	0.00
4722 Operaciones sin flujo de efectivo	0.00	756,307,933.69
GASTOS OPERACIONALES	279,152,150,154.26	332,309,060,042.39
51 DE ADMINISTRACION Y OPERACIÓN	32,958,165,848.68	40,898,052,917.29
5101 Sueldos y salarios	8,553,963,398.00	11,040,482,123.00
5102 Contribuciones Imputadas	0.00	0.00
5103 Contribuciones efectivas	2,589,811,411.00	3,496,547,053.00
5104 Aportes sobre la nómina	2,825,197,800.00	3,998,359,600.00
5107 Prestaciones sociales	3,409,155,471.79	4,533,304,011.31
5108 Gastos de personal diversos	0.00	0.00
5111 Generales	15,550,662,386.89	17,814,663,601.98
5120 Impuestos, contribuciones y tasas	29,375,381.00	14,696,528.00
53 DETERIORO, DEPRECIACIONES, AMORT	15,306,438,534.28	1,590,399,159.60
5346 Deterioro de inversiones	378,594.00	0.00
5347 Deterioro de cuentas por cobrar	0.00	0.00
5360 Depreciaciones de prop., plant.	549,145,229.28	39,948,909.60
5364 Depreciación de bienes de uso publico	0.00	0.00
5366 Amortización de activos intangibles	0.00	0.00
5368 Provisión, litigios y demandas	14,756,914,711.00	1,550,450,250.00
54 TRANSFERENCIAS Y SUBVENCIONES	15,254,879,686.82	41,343,209,036.86
5423 Otras transferencias	15,254,879,686.82	23,334,704,870.46
5424 Otras subvenciones	0.00	18,008,504,166.40
55 GASTO PUBLICO SOCIAL	209,887,966,256.67	241,870,748,578.64
5501 Educación	68,807,366,043.12	98,068,958,462.00
5502 Salud	106,412,270,151.38	117,925,627,899.10
5503 Agua potable y San. Básico	0.00	0.00
5504 Vivienda	0.00	0.00
5505 Recreación y deporte	0.00	0.00
5506 Cultura	0.00	35,704,653.87
5507 Desarrollo Comunitario y B. So	29,871,150,950.75	24,214,154,463.67
5508 Medio Ambiente	2,928,763,633.42	0.00
5550 Subsidios asignados	1,868,415,478.00	1,626,303,100.00
57 OPERACIONES INTERINSTITUCIONALES	5,744,699,827.81	6,606,650,350.00
5705 Fondos entregados	5,744,699,827.81	6,606,650,350.00
5722 Operaciones sin flujo de efectivo	0.00	0.00
SALDO NETO CONSOLID CTAS RESULT	172,626,165,984.12	143,571,918,241.16
48 OTROS INGRESOS	17,038,455,923.53	4,378,001,561.61

4802	Financieros	6,329,369,153.28	1,628,079,553.18
4806	Ajuste por diferencia en cambio	0.00	0.00
4807	Utilidad por el metodo de participacion patrimonial	0.00	0.00
4808	Otros ingresos ordinarios	10,420,563,029.25	2,749,922,008.43
4812	Ganancia por la aplicación del metodo de participacion	0.00	0.00
4813	Ganancia por la aplicación del metodo de participacion	288,523,741.00	0.00
4830	Reversión de las pérdidas por deterioro de valor	0.00	0.00
58	OTROS GASTOS	9,069,542,837.46	5,350,368,676.16
5802	Comisiones	0.00	0.00
5803	Ajuste por diferencia en cambio	0.00	0.00
5804	Financieros	3,469,589,444.63	5,029,539,381.34
5811	Pérdidas por el metodo de participación patrimonial	29,601,504.00	0.00
5890	Gastos diversos	5,570,351,888.83	320,829,294.82
5893	Devoluciones y descuentos ingresos fiscales	0.00	0.00
EXCEDENTE (DEFICIT) DEL EJERCICIO		180,595,079,070.19	142,599,551,126.61


JAMES PADILLA GARCIA
 ALCALDE MUNICIPIO DE ARMENIA
 C.C. 7.558.526
 (CON SALVEDADES)


YEISON ANDRES PEREZ LOTERO
 SECRETARIO DE HACIENDA
 C.C. 1.097.397.867
 (CON SALVEDADES)


CLAUDIA ALEJANDRA URREA ARIAS
 Contadora Municipio de Armenia
 C.C 1.094.893.494
 TP 251491-T
 (CON SALVEDADES)