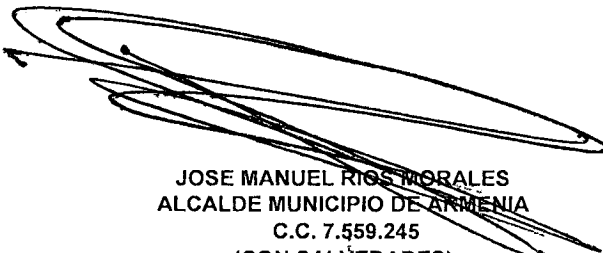






**ESPA
TODAS**
Alcaldía de Armenia

MUNICIPIO DE ARMENIA
NIT. 890.000.464-3
ESTADO DE RESULTADOS INDIVIDUAL
DEL 1 DE ENERO AL 30 DE SEPTIEMBRE DE 2023
(CIFRAS EN PESOS)

Código	Concepto	Período Anterior 30/09/2022 \$	Período Actual 30/09/2023 \$
INGRESOS OPERACIONALES			
4.1	Ingresos fiscales	163,926,302,930	203,130,384,406
4.4	Transferencias y subvenciones	247,615,159,274	274,269,970,885
4.7	Operaciones interinstitucionales	-	923,119,948
TOTAL INGRESOS OPERACIONALES		411,541,462,204	478,323,475,239
GASTOS OPERACIONALES Y DE INVERSION			
5.1	De administración y operación	47,895,569,088	54,387,674,675
5.3	Amortizaciones y provisiones	13,867,961,563	15,504,823,767
5.4	Transferencias y subvenciones	11,119,170,496	28,544,067,742
5.5	Gasto público social	285,914,639,673	339,441,522,434
5.6	De actividades y/o servicios especializados	-	-
5.7	Operaciones sin flujo de efectivo	6,342,231,911	8,257,498,039
TOTAL GASTOS OPERACIONALES Y DE INVERSION		365,139,572,731	446,135,586,657
EXCEDENTE (DÉFICIT) OPERACIONAL		46,401,889,473	32,187,888,582
4.8	Otros Ingresos	15,201,922,807	22,290,168,200
TOTAL OTROS INGRESOS		15,201,922,807	22,290,168,200
OTROS GASTOS			
5.8	Otros Gastos	6,145,986,757	11,056,254,175
TOTAL OTROS GASTOS		6,145,986,757	11,056,254,175
6.2	Costo de Ventas	-	-
EXCEDENTE (DÉFICIT) DEL EJERCICIO		55,457,825,523	43,421,802,606


JOSE MANUEL RIOS MORALES
ALCALDE MUNICIPIO DE ARMENIA
C.C. 7.559.245
(CON SALVEDADES)


YEISON ANDRES PEREZ LOTERO
SECRETARIO DE HACIENDA
C.C. 1.097.397.867
(CON SALVEDADES)


CLAUDIA ALEJANDRA URREA ARIAS
CONTADORA MUNICIPIO DE ARMENIA
CC 1.094.893.494
TP 251491-T



**ESPA
TODAS**
Alcalde de Armenia

MUNICIPIO DE ARMENIA
NIT. 890.000.464-3
ESTADO DE RESULTADOS INDIVIDUAL
DEL 1 DE ENERO AL 30 DE SEPTIEMBRE DE 2023
(CIFRAS EN PESOS)

Código	Concepto	Periodo Actual 30/09/2022 \$	Periodo Actual 30/09/2023 \$
INGRESOS OPERACIONALES		411,841,162,201	478,323,475,238
4.1	Ingresos fiscales	163,926,302,930	203,130,384,406
4.1.05	Impuestos	146,722,215,650	174,411,695,410
4.1.10	Contribuciones, tasas e Ingresos no tributarios	17,207,832,829	29,409,411,672
4.1.15	Rentas parafiscales	-	-
4.1.95	Devoluciones y descuentos (db)	-3,745,549	-690,722,676
4.4	Transferencias y subvenciones	247,615,159,274	274,269,970,885
4.4.08	Sistema general de participaciones	146,532,838,271	173,446,870,266
4.4.13	Sistema general de regalías	218,546,810	511,793,141
4.4.21	Sistema general de seguridad social en salud	68,446,796,025	58,697,686,320
4.4.28	Otras transferencias	32,416,978,168	41,613,621,159
4.7	Operaciones Interinstitucionales	0	923,119,948
4.7.22	Operaciones sin flujo de efectivo	-	923,119,948
GASTOS OPERACIONALES		365,139,572,741	446,135,586,672
5.1	De administración y operación	47,895,569,088	54,387,674,675
5.1.01	Sueldos y salarios	12,479,679,018	14,634,214,249
5.1.02	Contribuciones imputadas	-	-
5.1.03	Contribuciones efectivas	3,777,688,032	3,975,652,676
5.1.04	Aportes sobre la nómina	4,550,460,500	4,924,038,300
5.1.07	Prestaciones sociales	5,579,901,033	7,259,201,775
5.1.11	Generales	21,482,378,893	22,974,887,132
5.1.20	Impuestos contribuciones y tasa	25,461,612	619,680,643
5.3	Amortizaciones y provisiones	13,867,961,563	15,504,823,787
5.3.46	Deterioro de inversiones	15,794,995	378,594
5.3.47	Deterioro de cuentas por cobrar	12,548,279,848	-
5.3.60	Depreciación de propiedades planta y equipo	1,208,571,675	679,676,882
5.3.64	Depreciaciones de bienes de uso público	-	-
5.3.66	Amortización de activos intangibles	-	67,853,580
5.3.68	Provisión litigios y demandas	95,315,045	14,756,914,711
5.4	Transferencias y subvenciones	11,119,170,496	28,544,067,742
5.4.13	Sistema general de regalías	-	-
5.4.23	Otras transferencias	11,119,170,496	28,544,067,742
5.4.24	Subvenciones	-	-
5.5	Gasto público social	285,914,639,673	339,441,522,434
5.5.01	Educación	105,636,288,845	112,526,670,163
5.5.02	Salud	127,505,102,642	155,688,815,783
5.5.04	Vivienda	28,810,161	-
5.5.05	Recreación y deporte	-	-
5.5.06	Cultura	-	44,557,426
5.5.07	Desarrollo comunitario y bienestar social	47,379,499,476	62,353,776,576
5.5.08	Medio ambiente	3,372,066,574	5,465,038,813
5.5.50	Subsidios asignados	1,992,871,975	3,362,663,673
5.6	De actividades y/o servicios especializados	0	0
5.6.13	Administración de seguridad social en salud	-	-
5.7	Operaciones interinstitucionales	6,342,231,911	8,257,498,039
5.7.05	Fondos entregados	6,342,231,911	7,334,378,091
5.7.22	Operaciones sin flujo de efectivo	-	923,119,948
EXCEDENTE (DEFICIT) OPERACIONAL		46,401,689,478	32,187,888,566
4.8	Otros ingresos	15,201,922,807	22,290,168,200
4.8.02	Financieros	7,271,206,824	7,284,997,683
4.8.06	Ajuste por diferencia en cambio	660	-
4.8.08	Ingresos diversos	2,187,600,028	14,716,646,776
4.8.11	Ganancias por aplicación del mpp inv en controladas	-	-
4.8.13	Ganancias por aplicación del mpp inver neg conjuntos	-	288,523,741
4.8.30	Reversión de las pérdidas por deterioro del valor	5743116496	-
5.8	Otros gastos	6,145,986,757	11,056,254,175
5.8.04	Financieros	5,221,599,831	4,992,202,711
5.8.11	Pérdidas por aplicación del mpp de inv en controladas	59,876,336	29,601,604
5.8.90	Gastos diversos	864,510,590	6,034,449,960
TOTAL OTROS GASTOS		6,145,986,757	11,056,254,175
6.2	Costo de Ventas	0	0
6.2.10	Bienes Comercializados	-	-
EXCEDENTE (DEFICIT) DE EJERCICIO		40,255,487,829,523	21,131,634,391

JOSE MANUEL RIVERA MORALES
ALCALDE MUNICIPIO DE ARMENIA
C.C. 7.559.245

(CON SALVEDADES)

YEISON ANDRES PEREZ LOTERO
SECRETARIO DE HACIENDA
C.C. 1.097.397.867
(CON SALVEDADES)

CLAUDIA ALEJANDRA URREA ARIAS
CONTADORA MUNICIPIO DE ARMENIA
C.C. 1.094.893.494
T P 251491-T




**ESPA
TODAS**
Alcaldía de Armenia


MUNICIPIO DE ARMENIA
NIT. 890.000.464-3
ESTADO DE SITUACIÓN FINANCIERA INDIVIDUAL
AL 30 DE SEPTIEMBRE DE 2023
(CIFRAS EN PESOS)

Código	Período Anterior 30/09/2022 \$	Período Actual 30/09/2023 \$
ACTIVO		
CORRIENTE	353,379,621,803	250,664,362,354
1.1 Efectivo y equivalentes al efectivo	197,211,183,866	176,640,535,017
1.3 Cuentas por cobrar	-	64,610,160,122
1.5 Inventarios	5,077,618,733	5,430,731,333
1.9 Otros activos	151,090,819,204	3,982,935,882
NO CORRIENTE	1,193,475,102,285	1,064,950,448,845
1.2 Inversiones e instrumentos derivados	2,264,322,142	2,462,828,500
1.3 Cuentas por cobrar	357,539,005,631	200,736,499,892
1.6 Propiedades, planta y equipo	144,901,546,076	187,551,916,727
1.7 Bienes de beneficio y uso público e históricos y culturales	682,812,082,675	508,713,183,199
1.9 Otros activos	5,958,145,762	165,486,020,527
TOTAL ACTIVO	1,546,854,724,089	1,315,614,811,199
CUENTAS DE ORDEN DEUDORAS		
	0	0
8.1 Activos contingentes	90,873,048,923	90,873,048,923
8.3 Deudoras de control	547,300,800,459	168,543,858,128
8.9 Deudoras por contra (CR)	-638,173,849,382	-259,416,907,051

Código	Período Anterior 30/09/2022 \$	Período Actual 30/09/2023 \$
PASIVO		
CORRIENTE	257,148,055,495	100,907,539,922
2.3 Préstamos por pagar	-	4,259,430,999
2.4 Cuentas por pagar	69,458,661,666	88,937,151,983
2.5 Beneficios a los empleados	177,682,070,243	5,204,431,801
2.7 Provisiones	6,262,724,093	-
2.9 Otros pasivos	3,744,599,493	2,506,525,138
NO CORRIENTE	24,467,481,873	268,304,326,688
2.3 Préstamos por pagar	24,467,481,873	42,855,173,809
2.5 Beneficios a los empleados	-	201,833,235,726
2.7 Provisiones	-	11,627,898,374
2.9 Otros pasivos	-	11,988,018,780
Total pasivos	281,615,537,368	369,211,866,609
PATRIMONIO		
3.1 Patrimonio de las Entidades del Gobierno	1,265,239,186,720	946,402,944,589
TOTAL PASIVO Y PATRIMONIO	1,546,854,724,089	1,315,614,811,199
CUENTAS DE ORDEN ACREEDORAS		
	0	0
9.1 Acreedoras de control	20,181,273,915	7,386,998,466
9.3 Acreedoras de control	82,897,080,442	140,097,080,442
9.9 Acreedoras por contra (Db)	-103,078,354,357	-147,484,078,908


YEISON ANDRÉS PÉREZ LOTERO
SECRETARIO DE HACIENDA
C.C. 1.097.397.867
(CON SALVEDADES)


JOSE MANUEL RÍOS MORALES
ALCALDE MUNICIPIO DE ARMENIA
C.C. 7.559.246
(CON SALVEDADES)


CLAUDIA ALEJANDRA URREA ARIAS
CONTADORA MUNICIPIO DE ARMENIA
C.C. 1.094.893.494
T.P 251491-T



**ESPA
TODAS**
Alcaldía de Armenia

MUNICIPIO DE ARMENIA
NIT. 890.000.464-3
ESTADO DE SITUACION FINANCIERA INDIVIDUAL
A 30 DE SEPTIEMBRE DE 2023
(CIFRAS EN PESOS)

Código	Periodo Actual 30/09/2022 \$	Periodo Actual 30/09/2023 \$
ACTIVO		
ACTIVO CORRIENTE	353,379,621,803	250,664,362,354
1.1 Efectivo Y Equivalentes al Efectivo	197,211,183,866	176,640,535,017
1.1.05 Caja	0	0
1.1.10 Depósitos en Instituciones financieras	106,537,119,165	108,918,613,165
1.1.32 Efectivo de uso restringido	4,674,064,701	15,721,921,852
1.1.33 Equivalentes al efectivo	86,000,000,000	52,000,000,000
1.3 Cuentas por cobrar	0	64,610,160,122
1.3.05 Impuestos, retención en la fuente y anticipos de impuestos	-	26,527,953,492
1.3.11 Contribuciones tasas e impuestos no tributarios	-	11,765,991,246
1.3.37 Transferencias por cobrar	-	26,316,215,384
1.5 Inventarios	5,077,618,733	5,430,731,333
1.5.10 Mercancías en existencia.	4,552,769,477	3,682,919,576
1.5.14 Materiales y suministros	524,849,256	1,747,811,756
1.9 Otros activos	151,090,819,204	3,982,935,882
1.9.02 Plan de activos para beneficios a los empleados a largo plazo	928,407,455	928,407,455
1.9.04 Plan de activos para beneficios posemploeo	145,679,230,610	241,849,646
1.9.06 Avances y anticipos entregados	18,297,538	536,596,525
1.9.07 Anticipos, retenciones y saldos a favor por impuestos y contribuciones	0	-
1.9.08 Recursos entregados en administración	3,783,439,296	1,594,637,951
1.9.09 Depósitos entregados en garantía	681,444,305	681,444,305
ACTIVO NO CORRIENTE	1,193,475,102,285	1,064,950,448,845
1.2 Inversiones e instrumentos derivados	2,264,322,142	2,462,828,500
1.2.22 Inversiones de administración de liquidez a vdm con cambios en patrimonio	576,700,119	486,107,380
1.2.24 Inversiones de administración de liquidez al costo	40,973,700	40,973,700
1.2.27 Inversiones en controladas contabilizadas por el mpp	74,117,597	44,516,093
1.2.33 Inversiones en negocios conjuntos contabilizadas por mpp	1,588,325,721	1,907,404,916
1.2.80 Deterioro acumulado de inversiones (cr)	-15,794,995	-16,173,589
1.3 Cuentas por cobrar	357,539,005,631	200,736,499,892
1.3.05 Impuestos, retención en la fuente y anticipos de impuestos	30,047,416,329	-
1.3.11 Contribuciones tasas e impuestos no tributarios	2,595,700,966	1,124,834,599
1.3.37 Transferencias por cobrar	16,922,723,128	-
1.3.84 Otras cuentas por cobrar	40,489,824,971	16,889,275,836
1.3.85 Cuentas por cobrar de difícil recaudo	403,262,676,419	318,023,269,075
1.3.86 Deterioro acumulado de cuentas por cobrar (cr)	-135,779,336,181	-135,300,879,618
1.6 Propiedades, planta y equipo	144,901,546,076	187,551,916,727
1.6.05 Terrenos	100,969,120,796	108,642,487,735
1.6.15 Construcciones en curso	164,689,650	164,689,650
1.6.20 Maquinaria, planta y equipo en montaje	-	467,000,000
1.6.35 Bienes muebles en bodega	1,492,072,701	1,055,156,287
1.6.40 Edificaciones	62,648,997,998	84,474,921,951
1.6.45 Plantas, ductos y túneles	1,600,800	1,600,800
1.6.50 Redes, líneas y cables	1,261,296,282	12,735,411,098
1.6.55 Maquinaria y equipo	5,223,411,038	6,202,579,698
1.6.60 Equipo médico y científico	241,114,880	161,157,204
1.6.65 Muebles, enseres y equipo de oficina	2,772,180,439	2,489,818,304
1.6.70 Equipos de comunicación y computación	5,703,418,564	6,651,593,305
1.6.75 Equipos de transporte, tracción y elevación	9,696,422,903	9,807,019,862
1.6.80 Equipos de comedor, cocina, despensa y hotelaría	308,103,514	384,392,671
1.6.81 Bienes de arte y cultura	50,321,302	41,109,700
1.6.85 Depreciación acumulada de propiedades, planta y equipo (cr)	-45,631,204,789	-45,727,021,539

Código	Periodo Actual 30/09/2022 \$	Periodo Actual 30/09/2023 \$
PASIVO		
PASIVO CORRIENTE	257,148,055,495	100,907,539,922
2.3 Operaciones De Financiamiento E Instrumentos Derivados	0	4,259,430,999
2.3.14 Financiamiento Interno de largo plazo	-	4,259,430,999
2.4 Cuentas por pagar	69,458,661,666	88,937,151,983
2.4.01 Adquisición de bienes y servicios nacionales	529,512,197	57,819,094
2.4.03 Transferencias por pagar	2,694,682	2,708,297,222
2.4.07 Recursos a favor de terceros	67,348,051,415	34,037,397,164
2.4.24 Descuentos de nómina	24,208,958	2,921,717,802
2.4.36 Retención en la fuente	-	719,168,000
2.4.40 Impuestos, contribuciones y tasas	870,892,074	-
2.4.60 Recursos recibidos en administración	-	416,838,709
2.4.80 Administración y prestación de servicios de salud	220,714,403	47,336,327,683
2.4.90 Otras cuentas por pagar	462,567,938	739,586,309
2.5 Obligaciones laborales y de seguridad social integral	177,682,070,243	5,204,431,801
2.5.11 Beneficios a los empleados a corto plazo	3,997,501,214	5,204,431,801
2.5.12 Beneficios a los empleados a largo plazo	3,151,034,274	-
2.5.14 Beneficios posempleados - pensiones	170,533,534,756	-
2.7 Pasivos estimados	6,262,724,093	0
2.7.01 Litigios y demandas	4,033,977,911	-
2.7.90 Provisiones diversas	2,228,746,182	-
2.9 Otros pasivos	3,744,599,493	2,506,525,138
2.9.03 Depósitos recibidos en garantía	3,744,599,493	2,506,525,138
PASIVO NO CORRIENTE	24,467,481,873	258,304,326,688
2.3 Operaciones De Financiamiento E Instrumentos Derivados	24,467,481,873	42,855,173,809
2.3.14 Financiamiento Interno de largo plazo	24,467,481,873	42,855,173,809
2.5 Obligaciones laborales y de seguridad social integral	0	201,833,235,726
2.5.12 Beneficios a los empleados a largo plazo	-	3,644,002,421
2.5.14 Beneficios posempleados - pensiones	-	198,189,233,305
2.7 Pasivos estimados	0	11,627,898,374
2.7.01 Litigios y demandas	-	9,399,152,192
2.7.90 Provisiones diversas	-	2,228,746,182
2.9 Otros pasivos	0	11,988,018,780
2.9.03 Depósitos recibidos en garantía	-	11,988,018,780
TOTAL PASIVO	281,615,537,368	369,211,866,610
PATRIMONIO		
3.1 Patrimonio	1,265,239,186,720	946,402,944,589
3.1.05 Capital fiscal	938,027,169,872	937,948,113,708
3.1.09 Resultado de ejercicios anteriores	311,650,132,768	28,928,691,922
3.1.10 Resultado del ejercicio	55,457,825,523	43,421,802,606
3.1.46 Ganancias o pérdidas Inversiones administración liquidez vdm cp	-503,342,096	593,934,835
3.1.48 Ganancias o pérdida por la aplicación del método de participación	426,346,080	426,346,080
3.1.50 Ganancias o pérdidas por aplicación mpp de inv negocios conjuntos	745,103,510	775,658,964
3.1.51 Ganancias o pérdida por planes de beneficios a los empleados	40,564,048,938	64,503,733,856
TOTAL PASIVO Y PATRIMONIO	1,646,854,724,089	1,315,614,811,199

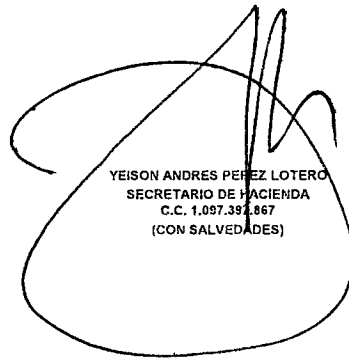


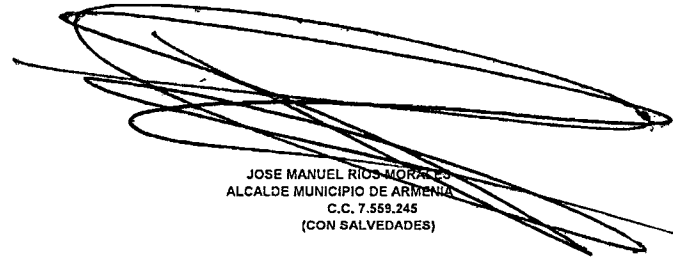
**ESPA
TODAS**
Alcaldía de Armenia

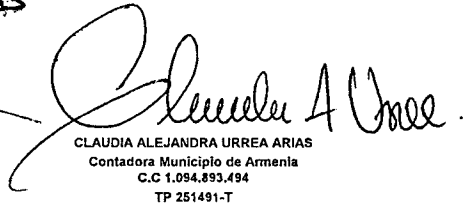
MUNICIPIO DE ARMENIA
NIT. 890.000.464-3
ESTADO DE SITUACION FINANCIERA INDIVIDUAL
A 30 DE SEPTIEMBRE DE 2023
(CIFRAS EN PESOS)

1.7 Bienes de beneficio y uso público e históricos y culturales	682,812,082,675	508,713,183,199
1.7.05 Bienes de uso público en construcción	317,805,319,923	136,938,823,577
1.7.10 Bienes de uso público en servicio	409,835,787,117	416,703,383,988
1.7.15 Bienes históricos y culturales	4,712,596,245	4,712,596,245
1.7.21 Bienes de uso público representados en bienes de arte y cultura	290,500,000	290,500,000
1.7.85 Depreciación acumulada de bienes de uso público (cr)	-49,932,122,610	-49,932,122,610
1.9 Otros activos	5,958,145,762	165,486,020,527
1.9.04 Plan de activos para beneficios posempleo	-	159,373,043,303
1.9.06 Avances y anticipos entregados	-	3,378,487,120
1.9.70 Activos intangibles	6,292,430,957	5,464,113,625
1.9.75 Amortización acumulada de intangibles (cr)	-447,090,182	-2,884,580,250
1.9.76 Deterioro acumulado de activos intangibles (cr)	-323,824,354	0
1.9.88 Activos diferidos	45,746,340	45,746,340
1.9.90 Derechos de reembolso y sustitución activos deteriorados	390,863,000	109,180,389
NOTAS ACTIVA	1,546,854,724,089	1,316,614,811,199
CUENTAS DE ORDEN DEUDORAS	0	0
8.1 Activos contingentes	90,873,048,923	90,873,048,923
8.3 Deudoras de control	547,300,800,459	168,543,858,128
8.9 Deudoras por contra (CR)	-638,173,849,382	-259,416,907,051

CUENTAS DE ORDEN ACREEDORAS	0	0
9.1 Pasivos contingentes	20,181,273,515	7,386,998,466
9.3 Acreedoras de control	82,897,080,442	140,097,080,442
9.9 Acreedoras por contra (DB)	-103,078,354,357	-147,484,076,608


YEISON ANDRÉS PÉREZ LOTERO
SECRETARIO DE HACIENDA
C.C. 1.097.392.867
(CON SALVEDADES)


JOSE MANUEL RÍOS MORALES
ALCALDE MUNICIPIO DE ARMENIA
C.C. 7.559.245
(CON SALVEDADES)


CLAUDIA ALEJANDRA URREA ARIAS
Contadora Municipio de Armenia
C.C. 1.094.893.494
TP 251491-T