






ANEXO No 4  
 MUNICIPIO DE ARMENIA QUINDIO  
 NIT 890000464-3  
 ESTADO DE RESULTADOS CONSOLIDADO  
 DE ENERO 01 A SEPTIEMBRE 30 DE 2023  
 Cifras en Pesos

	Periodo Anterior 09-30-22	Periodo Actual 09-30-23
<b>INGRESOS OPERACIONALES</b>	<b>420,409,463,561.17</b>	<b>492,051,601,247.59</b>
41 INGRESOS FISCALES	163,926,302,929.78	203,130,384,405.61
44 TRANSFERENCIAS Y SUBVENCIONES	251,250,292,580.39	282,324,611,911.98
47 OPERACIONES INTERINSTITUCIONALES	5,232,868,051.00	6,596,604,930.00
<b>GASTOS OPERACIONALES</b>	<b>372,023,682,472.87</b>	<b>454,972,274,880.45</b>
51 DE ADMINISTRACION Y OPERACIÓN	53,985,018,542.99	61,996,744,341.60
53 DETERIORO, DEPRECIACIONES, AMORT	14,662,621,849.84	16,732,442,323.80
54 TRANSFERENCIAS Y SUBVENCIONES	11,119,170,495.53	28,544,067,741.63
55 GASTO PUBLICO SOCIAL	285,914,639,673.06	339,441,522,434.35
57 OPERACIONES INTERINSTITUCIONALES	6,342,231,911.45	8,257,498,039.07
<b>SALDO NETO EN CONSOLIDACION DE RESULTADO</b>	<b>48,385,781,088.30</b>	<b>37,079,326,367.14</b>
48 OTROS INGRESOS	15,506,571,282.31	22,578,496,023.71
58 OTROS GASTOS	6,167,454,994.72	11,068,366,275.32
<b>EXCEDENTE (DEFICIT) DEL EJERCICIO</b>	<b>57,724,897,375.89</b>	<b>48,589,456,115.53</b>

  
 JOSE MANUEL RIOS MORALES  
 ALCALDE MUNICIPIO DE ARMENIA  
 C.C. 7.559.245  
 (CON SALVEDADES)

  
 YEISON ANDRES PEREZ LOTERO  
 SECRETARIO DE HACIENDA  
 C.C. 1.097.397.867  
 (CON SALVEDADES)

  
 CLAUDIA ALEJANDRA URREA ARIAS  
 Contadora Municipio de Armenia  
 C.C 1.094.893.494  
 TP 251491-T



**ESPA  
TODAS**  
Alc. J. J. de Armenia

ANEXO N. 3  
MUNICIPIO DE ARMENIA  
NIT 890000464-3  
ESTADO DE RESULTADOS CONSOLIDADO  
DE ENERO 01 A SEPTIEMBRE 30 DE 2023  
Cifras en Pesos

	Periodo Anterior 09-30-22	Periodo Actual 09-30-23
<b>INGRESOS OPERACIONALES</b>	<b>420,409,463,561.17</b>	<b>492,051,801,247.59</b>
<b>41 INGRESOS FISCALES</b>	<b>163,926,302,929.78</b>	<b>203,130,384,405.61</b>
4105 Impuestos	146,722,215,650.14	174,411,695,409.50
4110 Contribuciones, Tasas e ingresos no tributarios	17,207,832,828.64	29,409,411,672.11
4195 Devoluciones y descuentos Db	-3,745,549.00	-690,722,676.00
<b>44 TRANSFERENCIAS Y SUBVENCIONES</b>	<b>251,250,292,580.39</b>	<b>282,324,811,911.88</b>
4408 Sistema General de Participaciones	149,265,878,069.81	175,553,537,866.74
4413 Sistema general de regalías	218,546,810.00	511,793,140.92
4421 Sistema general de seguridad social en salud	68,446,796,025.46	58,697,686,319.73
4428 Otras transferencias	33,319,071,675.12	47,561,594,584.58
<b>47 OPERACIONES INTERINSTITUCIONALES</b>	<b>5,232,868,051.00</b>	<b>6,596,804,930.00</b>
4705 Fondos recibidos	5,232,868,051.00	5,673,464,982.00
4722 Operaciones sin flujo de efectivo	0.00	923,119,948.00
<b>GASTOS OPERACIONALES</b>	<b>372,023,682,472.87</b>	<b>454,972,274,880.45</b>
<b>51 DE ADMINISTRACION Y OPERACIÓN</b>	<b>53,985,018,542.99</b>	<b>61,996,744,341.60</b>
5101 Sueldos y salarios	13,423,213,896.75	15,823,713,365.00
5102 Contribuciones imputadas	4,875,514.00	4,227,065.00
5103 Contribuciones electivas	3,987,674,414.00	4,226,527,220.00
5104 Aportes sobre la nómina	4,593,873,200.00	4,974,651,500.00
5107 Prestaciones sociales	5,899,014,811.37	7,634,714,638.31
5108 Gastos de personal diversos	2,007,850,668.34	2,735,147,691.33
5111 Generales	24,036,676,449.53	25,974,029,622.46
5120 Impuestos, contribuciones y tasas	31,639,499.00	623,733,239.50
<b>53 DETERIORO, DEPRECIACIONES, AMORTIZACIONES Y P</b>	<b>14,662,821,849.84</b>	<b>16,732,442,323.80</b>
5346 Deterioro de inversiones	15,794,995.00	378,594.00
5347 Deterioro de cuentas por cobrar	12,548,279,847.76	0.00
5360 Depreciaciones de prop., plant.	2,002,731,688.08	1,907,295,439.11
5364 Depreciación de bienes de uso publico	0.00	0.00
5366 Amortización de activos intangibles	500,274.00	67,853,579.89
5368 Provisión, litigios y demandas	95,315,045.00	14,756,914,711.00
<b>54 TRANSFERENCIAS Y SUBVENCIONES</b>	<b>11,119,170,495.53</b>	<b>28,544,067,741.63</b>
5423 Otras transferencias	11,119,170,495.53	28,544,067,741.63
<b>55 GASTO PUBLICO SOCIAL</b>	<b>285,914,639,673.06</b>	<b>339,441,522,434.35</b>
5501 Educación	105,636,288,845.19	112,526,670,163.12
5502 Salud	127,505,102,641.57	165,688,815,782.85
5503 Agua potable y San. Básico	0.00	0.00
5504 Vivienda	28,810,161.00	0.00
5505 Recreación y deporte	0.00	0.00
5506 Cultura	0.00	44,557,425.54
5507 Desarrollo Comunitario y B. So	47,379,499,476.30	62,353,776,576.42
5508 Medio Ambiente	3,372,066,574.00	5,465,038,813.42
5550 Subsidios asignados	1,992,871,975.00	3,362,663,673.00
<b>57 OPERACIONES INTERINSTITUCIONALES</b>	<b>6,342,231,911.45</b>	<b>8,257,498,039.07</b>
5705 Fondos entregados	6,342,231,911.45	7,334,378,091.07
5722 Operaciones sin flujo de efectivo	0.00	923,119,948.00
<b>SALDO NETO CONSOLID CTAS RESULTADO</b>	<b>48,385,781,088.30</b>	<b>37,079,326,367.14</b>
<b>48 OTROS INGRESOS</b>	<b>15,506,571,282.31</b>	<b>22,578,496,023.71</b>
4802 Financieros	7,276,064,173.57	7,288,557,693.87
4806 Ajuste por diferencia en cambio	660.00	0.00
4807 Utilidad por el metodo de participacion patrimonial	0.00	0.00
4808 Otros ingresos ordinarios	2,487,390,952.94	15,001,014,588.84
4812 Ganancia por la aplicación del metodo de participación patrin	0.00	0.00
4813 Ganancia por la aplicación del metodo de participación patrin	0.00	288,523,741.00
4830 Reversión de las pérdidas por deterioro de valor	5,743,115,495.80	0.00
<b>58 OTROS GASTOS</b>	<b>6,167,454,994.72</b>	<b>11,068,366,275.32</b>
5802 Comisiones	1,203,137.00	1,458,712.00
5803 Ajuste por diferencia en cambio	0.00	0.00
5804 Financieros	5,221,883,326.93	4,992,504,296.81
5811 Pérdidas por el metodo de participación patrimonial	58,876,328.00	29,601,504.00
5890 Gastos diversos	884,492,184.79	6,044,801,762.41
5893 Devoluciones y descuentos ingresos fiscales	0.00	0.00
<b>EXCEDENTE (DEFICIT) DEL EJERCICIO</b>	<b>57,724,022,325.89</b>	<b>48,583,456,115.53</b>

YEISON ANDRES PEREZ LOTERO  
SECRETARIO DE HACIENDA  
C.C. 1.097.397.867  
(CON SALVEDADES)

JOSE MANUEL RIOS MORALES  
ALCALDE MUNICIPIO DE ARMENIA  
C.C. 7.559.245  
(CON SALVEDADES)

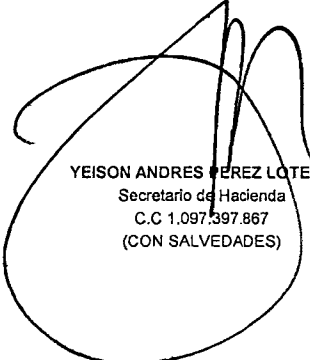
CLAUDIA ALEJANDRA URREA ARIAS  
Contadora Municipio de Armenia  
C.C. 1.094.893.494  
TP 251491-T





**ESPA  
TODOS**  
Alcaldía de Armenia

ANEXO No 1  
MUNICIPIO DE ARMENIA  
NIT. 890.000.464-3  
ESTADO DE SITUACION FINANCIERA CONSOLIDADO  
A SEPTIEMBRE 30 DE 2023  
Cifras en Pesos

	-Periodo Anterior 09-30-22	Periodo Actual 09-30-23		Periodo Anterior 09-30-22	Periodo Actual 09-30-23
<b>Codigo ACTIVO CORRIENTE (1)</b>	<b>356,516,290,339.68</b>	<b>252,855,328,054.28</b>	<b>Codigo PASIVO CORRIENTE (4)</b>	<b>79,327,501,539.78</b>	<b>101,738,394,313.28</b>
11 Efectivo y equivalentes al efectivo	200,347,852,402.34	178,831,500,717.47	22 Emisión y colocación de títulos de deuda	0.00	0.00
12 Inversiones e Instrumentos derivados	0.00	0.00	23 Prestamos por pagar	1,468,911,398.04	4,259,430,999.29
13 Cuentas por cobrar	0.00	64,610,160,122.09	24 Cuenta por Pagar	69,756,099,973.84	89,381,369,570.54
15 Inventarios	5,077,618,732.90	5,430,731,332.56	25 Beneficios a los empleados	4,337,455,324.94	5,591,068,605.31
19 Otros activos	151,090,819,204.44	3,982,935,882.16	27 Pasivos Estimados	0.00	2,506,525,138.14
			29 Otros pasivos	3,765,034,842.96	0.00
<b>ACTIVO NO CORRIENTE (2)</b>	<b>1,197,107,167,673.90</b>	<b>1,073,453,279,106.32</b>	<b>PASIVO NO CORRIENTE (5)</b>	<b>202,962,318,228.76</b>	<b>268,324,655,077.36</b>
12 Inversiones e Instrumentos derivados	2,264,322,142.00	2,462,828,500.00	23 Prestamos por pagar	22,998,570,475.34	42,855,173,808.23
13 Cuentas por cobrar	357,609,053,278.40	200,798,057,649.46	24 Cuenta por Pagar	16,454,631.14	15,871,155.14
14 Prestamos por cobrar	0.00	0.00	25 Beneficios a los empleados	173,684,569,029.53	201,834,349,325.85
16 Propiedad Planta y Equipo	148,408,791,700.95	195,920,190,466.50	27 Pasivos Estimados	6,262,724,092.75	11,627,898,373.75
17 Bienes de uso publico e historicos y culturales	682,812,082,875.05	508,713,183,199.37	29 Otros pasivos	0.00	11,991,562,414.39
19 Otros activos	6,012,917,877.50	165,559,019,290.99			
			<b>TOTAL PASIVO (6)</b>	<b>282,289,819,768.54</b>	<b>370,063,049,390.64</b>
<b>TOTAL DEL ACTIVO (3)</b>	<b>1,553,623,458,013.58</b>	<b>1,326,308,607,160.60</b>	<b>PATRIMONIO (7)</b>	<b>1,271,333,638,245.04</b>	<b>956,245,557,769.96</b>
			31 Patrimonio de las entidades de gobierno	1,271,333,638,245.04	956,245,557,769.96
<b>CTAS DE ORDEN DEUDORAS</b>	<b>0.00</b>	<b>0.00</b>	<b>TOTAL PASIVO Y PATRIM (8)</b>	<b>1,553,623,458,013.58</b>	<b>1,326,308,607,160.60</b>
81 Activos contingentes	90,900,587,019.85	90,900,587,019.85	<b>CTAS ORDEN ACREEDORAS</b>	<b>0.00</b>	<b>0.00</b>
83 Otras Ctas. Deud de Control	547,320,781,349.00	168,563,839,018.00	91 RESPONSABILIDADES CONTINGENTES	20,181,273,915.00	7,386,998,466.00
88 Deudoras por Contra	-638,221,368,368.85	-259,464,426,037.85	93 ACREEDORAS DE CONTROL	82,926,180,442.26	140,097,080,442.26
			99 ACREED.CONTR POR CONTRA	-103,107,454,357.26	-147,484,078,908.26

  
YEISON ANDRES PEREZ LOTERO  
Secretario de Hacienda  
C.C 1.097.397.867  
(CON SALVEDADES)

  
JOSE MANUEL RIOS MORALES  
Alcalde Municipio de Armenia  
C.C 7.559.245  
(CON SALVEDADES)

  
CLAUDIA ALEJANDRA URREA ARIAS  
Contadora Municipio de Armenia  
C.C 1.094.893.494  
TP 251491-T



**ESPA  
TODAS**  
Alcaldía de Armenia

ANEXO No 2  
MUNICIPIO DE ARMENIA  
NIT 890000464-3  
ESTADO DE SITUACION FINANCIERA CONSOLIDADO  
A SEPTIEMBRE 30 DE 2023  
Cifras en Pesos

Código		Periodo Anterior 09-30-22	Periodo Actual 09-30-23
	<b>ACTIVO CORRIENTE (1)</b>	<b>356,516,290,339.68</b>	<b>252,855,328,054.28</b>
11	Efectivo y equivalentes al efectivo	200,347,852,402.34	178,831,500,717.47
1105	Caja	7,521,000.00	8,315,800.00
1110	Bancos y Corporaciones	109,666,266,701.21	111,101,263,065.55
1132	Efectivo de uso restringido	4,674,064,701.13	15,721,921,851.92
1133	Equivalentes al efectivo	86,000,000,000.00	52,000,000,000.00
13	<b>Cuentas por cobrar</b>	<b>0.00</b>	<b>64,610,160,122.09</b>
1305	Impuestos, retención en la fuente y anticipos de impu	0.00	26,527,953,492.37
1311	Contribuciones, tasas e ingresos no tributarios	0.00	11,765,991,246.00
1337	Transferencias por cobrar	0.00	26,316,215,383.72
1384	Otras cuentas por cobrar	0.00	0.00
1385	Cuentas por cobrar de difícil recaudo	0.00	0.00
1386	Detenoreo acumulado de cuentas por cobrar	0.00	0.00
14	<b>Prestamos por cobrar</b>	<b>0.00</b>	<b>0.00</b>
1415	Prestamos concedidos	0.00	0.00
15	<b>Inventarios</b>	<b>5,077,618,732.90</b>	<b>5,430,731,332.56</b>
1510	Mercancías en existencia	4,552,769,477.11	3,682,919,576.15
1514	Materiales y suministros	524,849,255.79	1,747,811,756.41
19	<b>Otros activos</b>	<b>151,090,819,204.44</b>	<b>3,982,935,882.16</b>
1902	Plan de activos para beneficios a los empleados a lar	928,407,455.43	928,407,455.43
1904	Plan de activos para beneficios pos empleo	145,679,230,610.06	241,849,646.00
1906	Avances y anticipos entregados	18,297,538.09	536,596,524.58
1908	Recursos entregados en administración	3,783,439,295.80	1,594,637,951.09
1909	Depositos entregados en garantía	681,444,305.06	681,444,305.06
1970	Intangibles	0.00	37,468,874.00
1975	Amortización acumulada de intangibles	0.00	-37,468,874.00
1986	Activos diferidos	0.00	0.00
1990	Derechos de reembolso y de sustitución de activos de	0.00	0.00
	<b>ACTIVO NO CORRIENTE (2)</b>	<b>1,197,107,167,673.90</b>	<b>1,073,453,279,106.32</b>
12	<b>Inversiones e Instrumentos derivados</b>	<b>2,264,322,142.00</b>	<b>2,462,828,500.00</b>
1222	Inversiones de administración de liquidez a valor de n	576,700,119.00	486,107,380.00
1224	Inversiones de administración de liquidez	40,973,700.00	40,973,700.00
1227	Inversiones en controladas contabilizadas por el meto	74,117,597.00	44,516,093.00
1233	Inversiones en negocios conjuntos contabilizadas por	1,588,325,721.00	1,907,404,916.00
1280	Deterioro acumulado de inversiones	-15,794,995.00	-16,173,589.00

		Periodo Anterior 09-30-22	Periodo Actual 09-30-23
	<b>PASIVO CORRIENTE (4)</b>	<b>79,327,501,539.78</b>	<b>101,738,394,313.28</b>
23	<b>Prestamos por pagar</b>	<b>1,468,911,398.04</b>	<b>4,259,430,999.29</b>
2307	Operaciones de financiamiento e instrumentos	0.00	0.00
2314	Financiamiento interno de largo plazo	1,468,911,398.04	4,259,430,999.29
24	<b>Cuenta por Pagar</b>	<b>69,756,099,973.84</b>	<b>89,381,369,570.54</b>
2401	Adquisición de Bs. Y Serv. Nac.	566,884,585.62	113,403,251.04
2403	Transferencias por pagar	2,694,682.02	2,694,783,747.53
2407	Recursos a favor de terceros	67,362,247,113.71	34,049,699,611.81
2424	Descuentos de nomina	52,363,077.44	2,961,589,274.87
2436	Retenc fuente e Imp.de Timbre	11,770,765.04	725,855,092.00
2440	Impuestos, contribuciones y tasas	870,892,074.36	0.00
2445	Impuesto al valor agregado IVA	0.00	0.00
2460	Recursos recibidos en administración	0.00	416,838,708.71
2470	Recursos de los fondos de pensiones administrados por colpensiones	2,455,226.00	398,300.00
2480	Administración y prestación de servicios de salud	220,714,403.00	47,336,327,683.47
2490	Otras cuentas por pagar	666,078,046.65	1,082,473,901.11
25	<b>Beneficios a los empleados</b>	<b>4,337,455,324.94</b>	<b>5,591,068,605.31</b>
2511	Beneficios a los empleados a corto plazo	4,337,455,324.94	5,591,068,605.31
2512	Beneficios a los empleados a largo plazo	0.00	0.00
2514	Beneficios pos empleo - pensiones	0.00	0.00
27	<b>Pasivos Estimados</b>	<b>0.00</b>	<b>0.00</b>
2710	Provision para contingencias	0.00	0.00
2715	Provision para prestaciones sociales	0.00	0.00
29	<b>Otros pasivos</b>	<b>3,765,034,842.96</b>	<b>2,506,625,138.14</b>
2903	Depositos recibidos en garantía	3,744,599,492.96	2,121,653,145.14
2910	Ingresos recibidos por anticipado	20,435,350.00	3,543,634.00
2990	Otros pasivos diferidos	0.00	381,328,359.00
	<b>PASIVO NO CORRIENTE (5)</b>	<b>202,962,318,228.76</b>	<b>268,324,655,077.36</b>
23	<b>Prestamos por pagar</b>	<b>22,998,570,475.34</b>	<b>42,855,173,808.23</b>
2307	Operaciones de financiamiento e instrumentos	0.00	0.00
2314	Financiamiento interno de largo plazo	22,998,570,475.34	42,855,173,808.23
24	<b>Cuenta por Pagar</b>	<b>16,454,631.14</b>	<b>15,671,155.14</b>
2401	Adquisición de Bs. Y Serv. Nac.	0.00	0.00
2403	Transferencias por pagar	15,593,255.14	15,593,255.14
2407	Recursos a favor de terceros	0.00	0.00
2490	Otras cuentas por pagar	861,376.00	77,900.00

13	Cuentas por cobrar	357,609,053,278.40	200,798,057,649.46
1305	Impuestos, retención en la fuente y anticipos de impu	30,047,416,328.80	0.00
1311	Contribuciones, tasas e ingresos no tributarios	2,595,700,965.98	1,124,834,599.46
1337	Transferencias por cobrar	16,922,723,127.59	0.00
1384	Otras cuentas por cobrar	40,564,372,618.28	16,955,333,593.04
1385	Cuentas por cobrar de difícil recaudo	403,262,676,418.93	318,023,269,075.14
1386	Deterioro acumulado de cuentas por cobrar	-135,783,836,181.18	-135,305,379,618.18
16	Propiedades, Planta y Equipo	148,408,791,700.95	195,920,190,466.50
1605	Terrenos	100,969,120,795.98	108,642,487,735.35
1615	Construcciones en curso	164,689,650.00	164,689,650.00
1620	Maquinaria, planta y equipo en montaje	0.00	467,000,000.00
1635	Bienes muebles en bodega	1,492,072,700.52	1,055,156,286.74
1640	Edificaciones	62,648,997,997.87	84,474,921,951.05
1645	Plantas, ductos y tuneles	1,600,800.00	1,600,800.00
1650	Redes, lienas y cables	1,261,296,282.20	12,735,411,097.96
1655	Maquinaria y Equipo	6,455,551,361.94	9,315,843,327.74
1660	Equipo medico y científico	1,807,063,981.00	1,727,106,304.92
1665	Muebles Enser. y Equipo Of.	4,644,826,064.67	4,879,612,516.33
1670	Equipos de Comunicación y comp.	13,208,762,058.67	17,960,634,656.69
1675	Equipo de Transp., tracción y elev.	9,726,094,865.00	9,833,074,524.00
1680	Equipos de comedor, cocina, despensa y hotelería	347,675,413.59	437,735,821.49
1681	Bienes de arte y cultura	388,530,383.00	391,594,711.00
1685	Depreciacion Acumulada	-54,707,490,653.49	-56,166,678,916.77
17	Bienes de uso publico e historicos y culturales	682,812,082,675.05	508,713,183,199.37
1705	Bienes de beneficio y uso publico en construcción	317,805,319,923.47	136,938,823,577.03
1710	Bienes de Uso Público en servicio	409,935,787,116.96	416,703,383,987.72
1715	Bienes historicos y culturales	4,712,598,244.54	4,712,598,244.54
1721	Bienes de uso publico representados en bienes de ar	290,500,000.00	290,500,000.00
1785	Amortizac.Acumulada Bs Uso Público	-49,932,122,609.92	-49,932,122,609.92
19	Otros Activos	6,012,917,877.50	165,559,019,290.99
1904	Plan de activos para beneficios pos empleo	0.00	0.00
1906	Avances y anticipos entregados	0.00	3,378,487,120.00
1908	Recursos entregados en administración	0.00	0.00
1909	Depositos Judiciales	0.00	0.00
1970	Intangibles	6,392,468,491.20	5,542,508,931.74
1975	Amortización Acumulada de Intangibles	-492,355,599.72	-2,889,956,793.91
1976	Deterioro acumulado de activos Intangibles	-323,824,353.98	0.00
1986	Activos diferidos	45,746,340.00	45,746,340.00
1990	Derechos de reembolso y de sustitución de activos de	390,883,000.00	109,190,389.20
<b>TOTAL ACTIVO (3)</b>		<b>1,553,623,458,013.58</b>	<b>1,326,308,607,160.60</b>

<b>CTAS DE ORDEN DEUDORAS</b>		<b>0.00</b>	<b>0.00</b>
81	Activos contingentes	90,900,587,019.85	90,900,587,019.85
83	Otras Ctas. Deud de Control	547,320,781,349.00	168,563,839,018.00
89	Deudoras por Contra	-638,221,368,368.85	-259,464,426,037.85

25	Beneficios a los empleados	173,684,569,029.53	201,834,349,325.85
2512	Beneficios a los empleados a largo plazo	3,151,034,274.00	3,644,002,421.00
2514	Beneficios pos empleo - pensiones	170,533,534,755.53	198,190,346,904.85
27	Pasivos Estimados	6,262,724,092.75	11,627,898,373.75
2701	Litigios y demandas	4,033,977,910.61	9,399,152,191.61
2790	Pensiones de jubilación	2,228,746,182.14	2,228,746,182.14
29	Otros pasivos	0.00	11,991,562,414.39
2903	Depositos recibidos en garantía	0.00	11,991,562,414.39
<b>TOTAL PASIVO</b>		<b>282,289,819,768.54</b>	<b>370,063,049,390.64</b>
<b>PATRIMONIO (6)</b>		<b>1,271,333,638,245.04</b>	<b>956,245,557,769.96</b>
31	Patrimonio de las entidades de gobierno	1,271,333,638,245.04	956,245,557,769.96
3105	Capital Fiscal	938,880,746,125.00	938,880,746,125.00
3109	Resultados de ejercicios anteriores	314,623,936,188.06	32,671,019,176.40
3110	Resultado del Ejercicio	57,724,897,375.89	48,589,456,115.53
3145	Impactos por la transición al nuevo marco normativo	0.00	0.00
3146	Ganancias o pérdidas en inversiones de administración de liquidez	-503,342,096.00	-593,934,835.00
3148	Ganancias o pérdida por la aplicación del método de participación	426,346,080.00	426,346,080.00
3150	Ganancias o pérdidas por aplicación mpp de Inv negocios conjuntos	745,103,510.00	775,658,964.00
3151	Ganancias o pérdidas por actualización de beneficios posempleo	-40,564,048,937.91	-64,503,733,855.97
<b>TOTAL PASIVO Y PATRIMONIO (7)</b>		<b>1,553,623,458,013.58</b>	<b>1,326,308,607,160.60</b>

<b>CTAS ORDEN ACREEDORAS</b>		<b>0.00</b>	<b>1,352,669,815,702.00</b>
91	RESPONSA CONTINGENTES	20,181,273,915.00	1,352,462,158,908.00
93	ACREEDORAS DE CONTROL	82,926,180,442.26	207,656,794.00
99	ACREED.CONTR POR CONTRA	-103,107,454,357.26	0.00

JOSE MANUEL RIOS MORALES  
ALCALDE DEL MUNICIPIO DE ARMENIA  
CC.7559245  
(CON SALVEDAD)

CLAUDIA ALEJANDRA URREA ARIAS  
CONTADORA DEL MUNICIPIO DE ARMENIA  
CC.1094893494  
TP 251491-T

FEISON ANDRES PEREZ LOTERO  
SECRETARIO DE HACIENDA  
C.C. 1.097.897.867  
(CON SALVEDADES)