

**ESPA TODAS**  
Alcaldía de Armenia

MUNICIPIO DE ARMENIA  
N.T. 890.000.464-3  
ESTADO DE SITUACIÓN FINANCIERA INDIVIDUAL  
AL 30 DE JUNIO DE 2023  
(CIFRAS EN PESOS)

Código	Periodo Actual 30/06/2022	Periodo Actual 30/06/2023
<b>ACTIVO</b>		
<b>CORRIENTE</b>		
1.1 Efectivo y Equivalentes al Efectivo	331.746.858.987	684.897.508.324
1.3 Cuentas por cobrar	175.883.611.598	199.936.442.189
1.5 Inventarios	0	475.405.649.223.04
1.9 Otros Activos	4.938.570.938	5.036.215.578
	150.924.676.450	4.318.999.336
<b>NO CORRIENTE</b>	<b>204.146.742.760</b>	<b>332.467.221.633</b>
1.2 Inversiones e Instrumentos Derivados	2.284.322.142	2.462.828.500
1.3 Cuentas Por Cobrar	369.066.115.976	0
1.6 Propiedades, Planta Y Equipo	145.040.401.932	171.124.834.184
1.7 Bienes De Beneficio Y Uso Público E Históricas Y Culturales	682.372.595.531	498.326.358.044.37
1.9 Otros Activos	5.402.307.169	166.547.404.825
<b>Total Activos</b>	<b>1.535.892.807.738</b>	<b>1.823.164.737.957</b>
<b>CUENTAS DE ORDEN DEUDORAS</b>		
8.1 Activos Contingentes	80.873.048.923	90.873.048.923
8.3 Deudoras De Control	547.733.924.191	1.521.006.017.036
8.9 Deudoras Por Contra (CR)	-638.656.973.114	-1.611.879.085.959

Código	Periodo Actual 30/06/2022	Periodo Actual 30/06/2023
<b>PASIVO</b>		
<b>CORRIENTE</b>		
2.3 Operaciones De Financiamiento E Instrumentos Derivados	266.720.225.662	45.588.378.755
2.4 Cuentas Por Pagar	81.679.036.460	4.239.430.399
2.5 Beneficios a Los Empleados	177.515.228.109	5.320.772.304
2.7 Provisiones	6.318.626.714	-
2.9 Otros Pasivos	1.207.394.589	2.462.981.504
<b>NO CORRIENTE</b>	<b>27.143.719.459</b>	<b>242.940.020.149</b>
2.3 Operaciones De Financiamiento E Instrumentos Derivados	27.143.719.459	20.005.551.429
2.4 Cuentas Por Pagar	0	-
2.5 Obligaciones Laborales Y De Seguridad Social Integral	0	201.272.335.260
2.7 Pasivos Estimados	0	14.695.432.009
2.9 Otros Pasivos	0	6.966.701.453
<b>Total pasivos</b>	<b>294.434.605.310</b>	<b>288.938.398.900</b>
<b>PATRIMONIO</b>		
3.1 Patrimonio De Las Entidades Del Gobierno	1.241.457.996.426	1.234.220.332.957
	1.241.457.996.426	1.234.220.332.957
<b>Total Patrimonio y Patrimonio</b>	<b>1.535.892.807.738</b>	<b>1.823.164.737.957</b>
<b>CUENTAS DE ORDEN ACREEDORAS</b>		
9.1 Acreedoras De Control	20.545.330.326	0
9.3 Acreedoras De Control	82.897.080.442	-
9.9 Acreedoras Por Contra (Cb)	-103.442.410.788	-

YESON ANDRÉS PÉREZ LOTERO  
SECRETARIO DE HACIENDA  
C.C. 1.097.397.867  
(CON SALVEDADES)

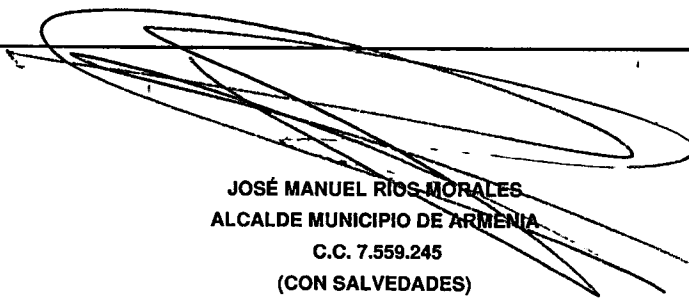
JOSÉ MANUEL DOS SANTOS  
ALCALDE MUNICIPIO DE ARMENIA  
C.C. 7.559.245  
(CON SALVEDADES)

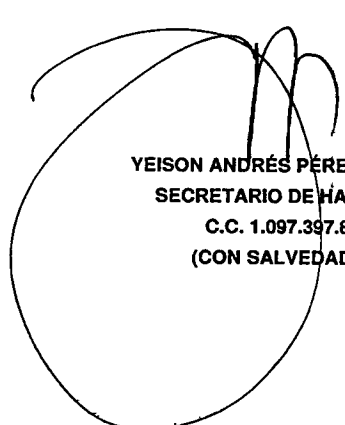
CLAUDIA ALEJANDRA URREA ARIAS  
CONTADOR MUNICIPIO DE ARMENIA  
C.C. 1.094.893.484  
T.P 251491 - T




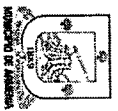
MUNICIPIO DE ARMENIA  
NIT. 890.000.464-3  
ESTADO DE RESULTADOS INDIVIDUAL  
DEL 1 DE ENERO AL 30 DE JUNIO DE 2023  
(CIFRAS EN PESOS)

Código	Concepto	Período Anterior 30/06/2022	Período Actual 30/06/2023
		\$	\$
<b>INGRESOS OPERACIONALES</b>			
4.1	Ingresos Fiscales	131.386.760.005	232.045.576.715
4.4	Transferencias Y Subvenciones	158.056.051.666	219.732.739.423
4.7	Operaciones Interinstitucionales	0	0
<b>TOTAL INGRESOS OPERACIONALES</b>		<b>289.442.811.670</b>	<b>451.778.316.138</b>
<b>GASTOS OPERACIONALES Y DE INVERSION</b>			
5.1	De Administración Y Operación	29.711.021.406	32.958.165.849
5.2	De Ventas	0	0
5.3	Amortizaciones Y Provisiones	13.518.970.422	15.306.438.534
5.4	Transferencias Y Subvenciones	7.117.372.519	15.254.879.687
5.5	Gasto Público Social	182.729.164.679	209.887.966.257
5.6	De actividades y/o Servicios Especializados	0	0
5.7	Operaciones sin Flujo de Efectivo	5.146.086.097	5.744.699.828
<b>TOTAL GASTOS OPERACIONALES Y DE INVERSION</b>		<b>238.222.615.123</b>	<b>279.152.150.154</b>
<b>EXCEDENTE (DÉFICIT) OPERACIONAL</b>		<b>51.220.196.548</b>	<b>172.626.165.984</b>
4.8	Otros Ingresos	8.469.507.105	17.038.455.924
<b>TOTAL OTROS INGRESOS</b>		<b>8.469.507.105</b>	<b>17.038.455.924</b>
5.8	Otros Gastos	4.961.111.177	9.069.542.837
<b>TOTAL OTROS GASTOS</b>		<b>4.961.111.177</b>	<b>9.069.542.837</b>
6.2	Costo de Ventas	0	0
<b>EXCEDENTE (DÉFICIT) DEL EJERCICIO</b>		<b>54.728.592.475</b>	<b>180.595.079.070</b>

  
JOSÉ MANUEL RÍOS MORALES  
ALCALDE MUNICIPIO DE ARMENIA  
C.C. 7.559.245  
(CON SALVEDADES)

  
YEISON ANDRÉS PÉREZ LOTERO  
SECRETARIO DE HACIENDA  
C.C. 1.097.397.867  
(CON SALVEDADES)

  
CLAUDIA ALEJANDRA URREA ARIAS  
CONTADORA MUNICIPIO DE ARMENIA  
C.C. 1.094.893.494  
T.P 251491 - T



**ESPA TODAS**  
Alcaldía de Armenia

MUNICIPIO DE ARMENIA  
NIT. 890.000.464-3  
ESTADO DE SITUACION FINANCIERA INDIVIDUAL  
A 30 DE JUNIO DE 2023  
(CIFRAS EN PESOS)

Código	DESCRIPCION	Periodo Actual	
		30/06/2022	30/06/2023
<b>ACTIVO CORRIENTE</b>		<b>331.748.858,987</b>	<b>684.897.306,324</b>
1.1	Efectivo Y Equivalentes Al Efectivo	175.893,611.598	199.936,442,189
1.1.05	Caja	0	0
1.1.10	Depósitos En Instituciones Financieras	111.085,743,234	189.842,050,925
1.1.32	Efectivo De Uso Restringido	1.797,868,364	10.094,391,264
1.1.33	Equivalentes al efectivo	63.000,000,000	0
1.3	Cuentas Por Cobrar	0	475.405,649,223
1.3.05	Impuestos, Retención En La Fuente Y Anticipos De Impuestos	0	101.257,113,131
1.3.11	Contribuciones, Tasas E Impuestos No Tributarios	0	11.785,991,246
1.3.37	Transferencias Por Cobrar	0	24.464,041,415
1.3.84	Otras Cuentas Por Cobrar	0	16.551,701,037
1.3.85	Cuentas por cobrar de difícil recaudo	0	457,551,378,829
1.3.88	Deterioro Acumulado De Cuentas Por Cobrar (CR)	0	-136,184,576,286
1.5	Inventarios	4.938,570,938	5.038,215,575
1.5.10	Mercancías En Existencia	4.721,664,893	3.682,919,576
1.5.14	Materiales y suministros	216,906,045	1.353,295,999
1.9	Otros Activos	190.924,676,450	4.318,999,336
1.9.02	Plan De Activos Para Beneficios a los Empleados a Largo Plazo	928,407,455	928,407,455
1.9.04	Plan De Activos Para Beneficios Posempleo	145,683,526,216	241,849,646
1.9.06	Avances Y Anticipos Entregados	18,287,538	536,596,525
1.9.08	Recursos Entregados En Administración	3.613,000,936	1.594,697,951
1.9.09	Depósitos Entregados en Garantía	681,444,305	681,444,305
1.9.86	Activos Diferidos	0	45,746,340
1.9.90	Derechos de Reembolso y Sustitución Activos Deteriorados	0	290,317,114
<b>ACTIVO NO CORRIENTE</b>		<b>204.967,427,90</b>	<b>839,671,253,533</b>
1.2	Inversiones E Instrumentos Derivados	226,432,142	2,482,828,500
1.2.22	Inver Administración De Liquidez A Valor De Mercado CCP	576,700,119	486,107,380
1.2.24	Inversiones De Administración De Liquidez Al Costo	40,973,700	40,973,700
1.2.27	Inversiones En Contratas Contabilizadas Por MPP	74,117,597	44,516,093
1.2.33	Inver en Negocios Conjuntos Contabilizadas MPP	1,588,325,721	1,907,404,916
1.2.80	Deterioro Acumulado de Inversiones (CR)	-16,173,995	-16,173,995
1.3	Cuentas Por Cobrar	369,068,115,976	0
1.3.05	Impuestos, Retención En La Fuente Y Anticipos De Impuestos	30,047,416,329	0
1.3.11	Contribuciones, Tasas E Impuestos No Tributarios	0	0
1.3.37	Transferencias Por Cobrar	17,010,365,185	0
1.3.84	Otras Cuentas Por Cobrar	51,546,470,153	0
1.3.85	Cuentas por cobrar de difícil recaudo	406,241,180,450	0
1.3.86	Deterioro Acumulado De Cuentas Por Cobrar (CR)	-136,779,336,181	0
1.8	Propiedades, Planta Y Equipo	145,040,401,832	171,124,834,164
1.8.05	Terrenos	100,969,120,796	102,469,120,796
1.8.15	Construcciones en Curso	164,689,650	164,689,650
<b>PASIVO CORRIENTE</b>		<b>286,720,225,852</b>	<b>45,998,378,755</b>
2.2	Operaciones De Financiamiento E Instrumentos Derivados	0	4,259,430,999
2.3.14	Financiamiento Interno De Corto Plazo	0	4,259,430,999
2.4	Cuentas Por Pagar	81,679,036,460	33,855,183,248
2.4.01	Adquisición De Bienes Y Servicios Nacionales	1,107,316,657	118,392,865
2.4.03	Transferencias Por Pagar	481,119,008	2,095,378,822
2.4.07	Recursos A Favor De Terceros	78,517,063,821	28,164,574,646
2.4.24	Descuentos De Nómina	322,798,578	1,091,520,097
2.4.30	Subsidios Asignados	0	478,105,330
2.4.40	Impuestos, Contribuciones Y Tasas	940,129,501	1,307,792,000
2.4.58	Retención En La Fuente E Impuesto De Timbre	22,694,039	0
2.4.60	Créditos Judiciales	0	60,781,194
2.4.80	Administración Y Prestación De Servicios De Salud	0	0
2.4.90	Otras Cuentas Por Pagar	287,914,866	637,708,894
2.5	Obligaciones Laborales Y De Seguridad Social Integral	177,515,228,109	5,320,772,304
2.5.11	Beneficios A Los Empleados A Corto Plazo	3,677,601,413	5,320,772,304
2.5.12	Beneficios A Los Empleados A Largo Plazo	3,014,227,412,00	0
2.5.14	Beneficios Posempleados- Pensiones	170,823,189,289,72	0
2.7	Pasivos Estimados	6,318,626,714	0
2.7.01	Llidos Y Demandas	4,089,880,532	0
2.7.90	Provisiones Diversas	2,228,746,182	0
2.9	Otros Pasivos	1,207,334,589	2,462,981,504
2.9.03	Depósitos recibidos en garantía	1,207,334,589	2,081,653,145
2.9.90	Otros Pasivos Diferidos	0	381,328,359
<b>PASIVO NO CORRIENTE</b>		<b>27,714,379,459</b>	<b>20,005,551,429</b>
2.3	Operaciones De Financiamiento E Instrumentos Derivados	27,714,379,459	20,005,551,429
2.3.14	Financiamiento Interno De Largo Plazo	27,714,379,459	20,005,551,429
2.5	Obligaciones Laborales Y De Seguridad Social Integral	0	201,272,335,280
2.5.11	Beneficios A Los Empleados A Corto Plazo	0	0
2.5.12	Beneficios A Los Empleados A Largo Plazo	0	2,739,869,749
2.5.14	Beneficios Posempleados- Pensiones	0	198,532,465,511
2.7	Pasivos Estimados	0	14,685,432,005
2.7.01	Llidos Y Demandas	0	12,468,685,821
2.7.90	Provisiones Diversas	0	2,228,746,182
2.9	Otros Pasivos	0	6,966,701,453
2.9.03	Depósitos recibidos en garantía	0	6,966,701,453
2.9.90	Otros Pasivos Diferidos	0	0



MUNICIPIO DE ARMENIA  
 NIT. 990.000.464-3  
 ESTADO DE SITUACION FINANCIERA INDIVIDUAL  
 A 30 DE JUNIO DE 2023  
 (CIFRAS EN PESOS)

1.6.20 Maquinaria, Plana y Equipo en Montaje	0	467.000.000
1.6.25 Bienes Muebles En Bodega	1.426.832.701	7.263.514.228
1.6.40 Edificaciones	62.505.584.312	71.472.676.048
1.6.45 Plantas, Ductos y Túneles	1.600.800	1.600.800
1.6.50 Redes, Líneas y cables	1.281.296.282	10.368.846.823
1.6.55 Maquinaria Y Equipo	5.223.411.038	6.202.579.698
1.6.60 Equipo Médico Y Científico	241.114.880	161.157.204
1.6.65 Muebles, Enseres Y Equipo De Oficina	2.772.180.439	2.489.918.304
1.6.70 Equipos De Comunicación Y Computación	5.703.418.564	5.427.798.266
1.6.75 Equipos De Transporte, Tracción Y Elevación	9.696.422.803	9.807.019.882
1.6.80 Equipos de comedor, cocina, despensas y hotelería	308.103.514	384.392.671
1.6.81 Bienes De Arte Y Cultura	50.321.302	41.109.700
1.6.85 Depreciación Acumulada De Propiedades, Planta Y Equipo (CR)	-45.293.695.247	-45.596.488.868

<b>TOTAL PASIVO</b>	<b>1.241.457.986.428</b>	<b>1.234.220.332.957</b>
<b>PATRIMONIO</b>		
3.1 Patrimonio	938.027.169.872	898.027.169.872
3.1.05 Capital Fiscal	288.241.781.584	178.725.963.362
3.1.10 Resultado De Ejercicios Anteriores	54.726.592.475	180.595.079.070
3.1.16 Ganancias O Pérdidas en inv de Adm de liquidez Y mercado CCP	503.342.096	583.834.835
3.1.48 Ganancias O Pérdida Por La Aplicación Del Método de Participación	426.346.080	426.346.080
3.1.50 Ganancias o pérdidas por la aplicación del MPP de inv en negocios conjuntos	745.103.510	775.659.984
3.1.51 Ganancias O Pérdida Por Planes de Beneficios a los Empleados	40.207.865.000	63.735.949.557
<b>TOTAL PASIVO Y PATRIMONIO</b>	<b>1.508.062.301.786</b>	<b>1.522.188.741.897</b>

1.7 Bienes De Beneficio Y Uso Público E Históricas Y Culturales	682.372.595.531	488.326.358.044
1.7.05 Bienes De Uso Público En Construcción	317.805.319.923	128.873.232.213
1.7.10 Bienes De Uso Público En Servicio	409.496.298.973	416.382.150.197
1.7.15 Bienes Históricas Y Culturales	4.712.598.245	4.712.598.245
1.7.21 Bienes De Uso Público Representados En Bienes De Arte Y Cultura	290.500.000	290.500.000
1.7.85 Depreciación Acumulada De Bienes De Uso Público (CR)	-49.932.122.610	-49.932.122.610
1.9 Otros Activos	5.402.307.189	166.547.404.825
1.9.04 Plan De Activos Para Beneficios Posempleo	0	159.373.043.304
1.9.06 Avances Y Anticipos Entregados	0	3.378.487.120
1.9.70 Activos Intangibles	6.104.524.364	4.566.788.937
1.9.75 Amortización Acumulada De Intangibles (Cr)	-447.090.182	0
1.9.76 Deterioro Acumulado De Activos Intangibles (Cr)	-323.824.354	-770.914.538
1.9.88 Activos Diferidos	45.746.340	0
1.9.90 Derechos de Reembolso y Sustitución Activos Deteriorados	22.851.000	0
<b>TOTAL ACTIVO</b>	<b>1.508.062.301.786</b>	<b>1.522.188.741.897</b>

<b>CUENTAS DE ORDEN DEUDORAS</b>	<b>0</b>	<b>0</b>
8.1 Activos Contingentes	90.873.048.923	90.873.048.923
8.3 Deudoras De Control	547.763.924.191	1.521.006.017.036
8.9 Deudoras Por Contra (CR)	-638.696.973.114	-1.611.879.065.959

*[Signature]*  
 JOSÉ MANUEL RÍOS MORALES  
 ALCALDE MUNICIPIO DE ARMENIA  
 C.C. 7.659.246  
 (CON SALVEDADES)

*[Signature]*  
 YEISON ANDRÉS FERRER LÓTERO  
 SECRETARIO DE HACIENDA  
 C.C. 1.087.387.387  
 (CON SALVEDADES)

*[Signature]*  
 CLAUDIA ACEJANDRA URREA ARIAS  
 CONTADORAS MUNICIPIO DE ARMENIA  
 C.C. 1.064.893.484  
 T.P. 251491 - T



**ESPA  
TODAS**  
Alcaldía de Armenia

MUNICIPIO DE ARMENIA  
NIT. 890.000.464-3  
ESTADO DE RESULTADOS INDIVIDUAL  
DEL 1 DE ENERO AL 30 DE JUNIO DE 2023  
(CIFRAS EN PESOS)

Código	Concepto	Período Anterior 30/06/2022 \$	Período Actual 30/06/2023 \$
<b>INGRESOS OPERACIONALES</b>		<b>289.942.811.670</b>	<b>451.778.316.136</b>
<b>4.1 Ingresos Fiscales</b>		<b>131.386.760.005</b>	<b>232.045.576.715</b>
4.1.05	Impuestos	119.177.775.966	211.893.403.644
4.1.10	Contribuciones, Tasas E Ingresos No Tributarios	12.206.942.519	20.257.490.071
4.1.15	Rentas Parafiscales	3.530.925	0
4.1.95	Devoluciones y Descuentos (DB)	-1.489.406	-105.317.000
<b>4.4 Transferencias Y Subvenciones</b>		<b>158.056.051.666</b>	<b>219.732.739.423</b>
4.4.08	Sistema General De Participaciones	91.866.906.733	127.746.353.713
4.4.13	Sistema General de Regalías	218.546.810	366.348.501
4.4.21	Sistema General de Seguridad Social en Salud	45.562.747.476	62.209.762.160
4.4.28	Otras Transferencias	20.407.850.647	29.410.275.049
<b>4.7 Operaciones Interinstitucionales</b>		<b>0</b>	<b>0</b>
4.7.22	Operaciones sin Flujo de Efectivo	0	0
<b>GASTOS OPERACIONALES</b>		<b>238.222.615.123</b>	<b>279.152.150.154</b>
<b>5.1 De Administración Y Operación</b>		<b>29.711.021.406</b>	<b>32.958.165.849</b>
5.1.01	Sueldos Y Salarios	8.302.456.085	8.553.963.398
5.1.02	Contribuciones Imputadas	0	0
5.1.03	Contribuciones Efectivas	2.031.961.085	2.589.811.411
5.1.04	Aportes Sobre la Nomina	2.410.571.400	2.825.197.800
5.1.07	Prestaciones Sociales	3.510.157.602	3.409.155.472
5.1.11	Generales	13.435.823.235	15.550.662.387
5.1.20	Impuestos Contribuciones y Tasas	20.052.000	29.375.381
<b>5.2 De Ventas</b>		<b>0</b>	<b>0</b>
5.2.11	Generales	0	0
<b>5.3 Amortizaciones Y Provisiões</b>		<b>13.518.970.422</b>	<b>15.306.438.534</b>
5.3.46	Deterioro de Inversiones	15.794.995	378.594
5.3.47	Deterioro de cuentas por cobrar	12.548.279.848	0
5.3.60	Depreciacion De Propiedades Planta Y Equipo	861.062.133	549.145.229
5.3.64	Depreciaciones De Bienes De Uso Publico	0	0
5.3.66	Amortizacion De Activos Intangibles	0	0
5.3.68	Provisiòn Litigios Y Demandas	93.833.446	14.756.914.711
<b>5.4 Transferencias Y Subvenciones</b>		<b>7.117.372.519</b>	<b>15.254.879.687</b>
5.4.13	Sistema General de Regalías	0	0
5.4.23	Otras Transferencias	7.117.372.519	15.254.879.687
5.4.24	Suvbenciones	0	0
<b>5.5 Gasto Público Social</b>		<b>182.729.164.679</b>	<b>209.887.966.257</b>
5.5.01	Educación	64.974.097.978	68.807.366.043
5.5.02	Salud	83.694.485.574	106.412.270.151
5.5.04	Vivienda	28.810.161	0
5.5.07	Desarrollo Comunitario Y Bienestar Social	31.466.758.257	29.871.150.951
5.5.08	Medio Ambiente	2.565.012.709	2.928.763.633
5.5.50	Subsidios Asignados	0	1.868.415.478



**ESPA  
TODAS**  
Alcaldía de Armenia

MUNICIPIO DE ARMENIA  
NIT. 890.000.464-3  
ESTADO DE RESULTADOS INDIVIDUAL  
DEL 1 DE ENERO AL 30 DE JUNIO DE 2023  
(CIFRAS EN PESOS)

Código	Concepto	Periodo Anterior	Periodo Actual
		30/06/2022	30/06/2023
		\$	\$
5.6	Deactividades y/o Servicios Especializados	0	0
5.6.13	Administración de Seguridad Social en Salud	0	0
5.7	Operaciones InterInstitucionales	5.146.086.097	5.744.699.828
5.7.05	Fondos Entregados	5.146.086.097	5.744.699.828
5.7.22	Operaciones sin Flujo de Efectivo	0	0
<b>EXCEDENTE (DEFICIT) OPERACIONAL</b>		<b>51.280.196.546</b>	<b>172.926.165.944</b>
4.8	Otros Ingresos	8.469.507.105	17.038.455.924
4.8.02	Financieros	1.306.306.739	6.329.369.153
4.8.08	Otros Ingresos Ordinarios	1.420.084.870	10.420.563.029
4.8.13	Ganancias por la Aplicación del Método de Participación	-	288.523.741
4.8.30	Reversión de las Pérdidas por deterioro del valor	5.743.115.496	0
<b>TOTAL OTROS INGRESOS</b>		<b>8.469.507.105</b>	<b>17.038.455.924</b>
5.8	Otros Gastos	4.961.111.177	9.069.542.837
5.8.04	Financieros	4.167.386.202	3.469.589.445
5.8.11	Pérdidas por aplicación del MPP de Inv en Controladas	59.876.336	29.601.504
5.8.90	Gastos Diversos	733.848.639	5.570.351.889
<b>TOTAL OTROS GASTOS</b>		<b>4.961.111.177</b>	<b>9.069.542.837</b>
6.2	Costo de Ventas	0	0
6.2.10	Bienes Comercializados	0	0
<b>EXCEDENTE (DEFICIT) DEL EJERCICIO</b>		<b>56.729.592.475</b>	<b>180.595.079.070</b>

**JOSÉ MANUEL RÍOS MORALES**  
ALCALDE MUNICIPIO DE ARMENIA  
C.C. 7.559.245  
(CON SALVEDADES)

**YEISON ANDRÉS PÉREZ LOTERO**  
SECRETARIO DE HACIENDA  
C.C. 1.097.397.867  
(CON SALVEDADES)

**CLAUDIA ALEJANDRA URREA ARIAS**  
CONTADORA MUNICIPIO DE ARMENIA  
C.C. 1.094.893.494  
T.P 251491 - T