



**ESPA TODAS**  
Alcaldía de Armenia

MUNICIPIO DE ARMENIA  
NIT: 890.000.464-3  
ESTADO DE SITUACIÓN FINANCIERA CONSOLIDADO  
AL 30 DE JUNIO DE 2023  
(CIFRAS EN PESOS)

Código	Periodo Anterior 30/06/2022		Periodo Actual 30/06/2023	
	\$	\$	\$	\$
<b>ACTIVO</b>				
<b>CORRIENTE</b>				
1.1	180,295,401,263	203,102,561,891	180,295,401,263	203,102,561,891
1.3	0	475,470,703,945	0	475,470,703,945
1.5	4,938,570,938	5,036,215,576	4,938,570,938	5,036,215,576
1.9	150,924,676,450	4,318,999,336	150,924,676,450	4,318,999,336
<b>NO CORRIENTE</b>				
1.2	2,264,322,142	2,462,828,500	2,264,322,142	2,462,828,500
1.3	369,131,292,166	-	369,131,292,166	-
1.6	148,681,894,607	174,503,647,238	148,681,894,607	174,503,647,238
1.7	682,372,595,531	498,326,358,044	682,372,595,531	498,326,358,044
1.9	5,434,128,285	166,617,417,066	5,434,128,285	166,617,417,066
<b>TOTAL ACTIVO</b>				
	1,011,106,122,742	1,011,106,122,742	1,011,106,122,742	1,011,106,122,742
<b>CUENTAS DE ORDEN DEUDORAS</b>				
8.1	90,900,587,020	0	90,900,587,020	0
8.3	547,783,924,191	1,521,025,997,926	547,783,924,191	1,521,025,997,926
8.9	-638,684,511,211	-1,611,926,584,946	-638,684,511,211	-1,611,926,584,946
<b>TOTAL PASIVO</b>				
	1,011,106,122,742	1,011,106,122,742	1,011,106,122,742	1,011,106,122,742
<b>PASIVO</b>				
<b>CORRIENTE</b>				
2.3	0	4,259,430,999	0	4,259,430,999
2.4	81,906,764,381	34,618,392,932	81,906,764,381	34,618,392,932
2.5	177,820,392,099	5,665,809,894	177,820,392,099	5,665,809,894
2.7	6,318,626,714	-	6,318,626,714	-
2.9	1,290,306,669	2,473,605,928	1,290,306,669	2,473,605,928
<b>NO CORRIENTE</b>				
2.3	27,714,379,459	20,005,551,429	27,714,379,459	20,005,551,429
2.4	0	15,671,155	0	15,671,155
2.5	0	201,272,335,260	0	201,272,335,260
2.7	0	14,695,432,003	0	14,695,432,003
2.9	0	6,966,701,453	0	6,966,701,453
<b>Total pasivos</b>				
	295,010,469,321	289,972,931,054	295,010,469,321	289,972,931,054
<b>PATRIMONIO</b>				
3.1	1,249,055,363,060	1,239,865,800,542	1,249,055,363,060	1,239,865,800,542
<b>CUENTAS DE ORDEN ACREEDORAS</b>				
9.1	0	0	0	0
9.3	20,546,330,326	7,629,429,775	20,546,330,326	7,629,429,775
9.9	82,926,180,442	140,097,080,442	82,926,180,442	140,097,080,442
<b>TOTAL PASIVO</b>				
	1,011,106,122,742	1,011,106,122,742	1,011,106,122,742	1,011,106,122,742

JOSÉ MANUEL RÍOS MORALES  
ALCALDE MUNICIPIO DE ARMENIA  
C.C. 7.559.245  
(CON SALVEDADES)

CLAUDIA ALEJANDRA URREA ARIAS  
CONTADORA MUNICIPIO DE ARMENIA  
C.C. 1.094.893.494  
T.P. 251 491 - T

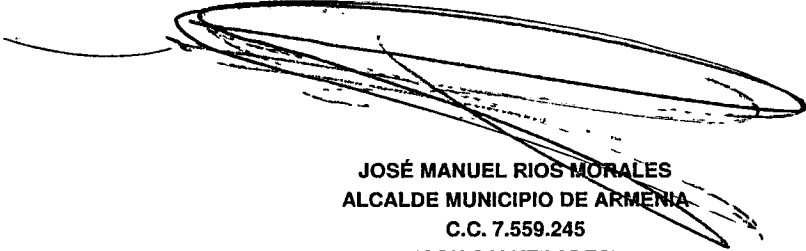
YEISON ANDRÉS PÉREZ LOTERO  
SECRETARIO DE HACIENDA  
C.C. 1.097.397.867  
(CON SALVEDADES)

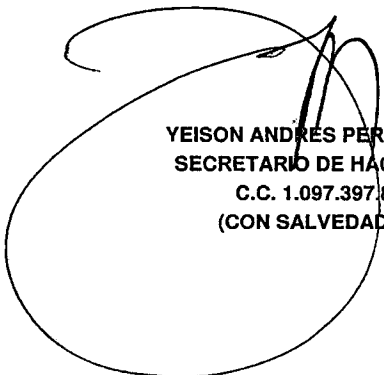



**ES PA  
TODAS**  
Alcaldía de Armenia

**MUNICIPIO DE ARMENIA**  
NIT. 890.000.464-3  
**ESTADO DE RESULTADOS CONSOLIDADO**  
**DEL 1 DE ENERO AL 30 DE JUNIO DE 2023**  
**(CIFRAS EN PESOS)**

<b>Código</b>	<b>Concepto</b>	<b>Período Anterior 30/06/2022 \$</b>	<b>Período Actual 30/06/2023 \$</b>
<b>INGRESOS OPERACIONALES</b>			
4.1	Ingresos Fiscales	131,386,760,005	232,045,576,715
4.4	Transferencias Y Subvenciones	161,140,194,182	222,144,322,019
4.7	Operaciones Interinstitucionales	4,196,745,647	4,449,864,822
<b>GASTOS OPERACIONALES Y DE INVERSION</b>			
5.1	De Administración Y Operación	32,918,078,576	38,493,762,126
5.2	De Ventas	0	0
5.3	Amortizaciones Y Provisiones	14,030,841,142	15,839,727,657
5.4	Transferencias Y Subvenciones	7,117,372,519	15,389,450,392
5.5	Gasto Público Social	182,729,164,679	209,887,966,257
5.6	De actividades y/o servicios especializados	0	0
5.7	Operaciones Interinstitucionales	5,146,086,097	5,610,129,123
<b>EXCEDENTE (DÉFICIT) OPERACIONAL</b>		<b>54,782,156,821</b>	<b>173,418,728,002</b>
4.8	Otros Ingresos	8,680,223,491	17,220,670,995
<b>OTROS GASTOS</b>			
5.8	Otros Gastos	4,961,955,124	9,073,886,097
<b>Costo de Venta de Bienes</b>			
6.2	Costo de Venta de Bienes	0	0

  
**JOSÉ MANUEL RÍOS MORALES**  
**ALCALDE MUNICIPIO DE ARMENIA**  
C.C. 7.559.245  
(CON SALVEDADES)

  
**YEISON ANDRÉS PÉREZ LOTERO**  
**SECRETARIO DE HACIENDA**  
C.C. 1.097.397.867  
(CON SALVEDADES)

  
**CLAUDIA ALEJANDRA URREA ARIAS**  
**CONTADORA MUNICIPIO DE ARMENIA**  
C.C. 1.094.893.494  
T.P 251491 - T



**ESPA**  
TODAS  
ALCALDÍA DE ARRÉNIA

MUNICIPIO DE ARRÉNIA  
NIT: 890.000.464-3  
ESTADO DE SITUACIÓN FINANCIERA CONSOLIDADO  
A 30 DE JUNIO DE 2023  
(CIFRAS EN PESOS)

Código	ACTIVO	
	Periodo Anterior 30/06/2022	Periodo Actual 30/06/2023
1.1	180,285,401,283	203,102,651,891
1.1.05	7,801,000	8,300,000
1.1.10	115,489,731,899	182,989,870,627
1.1.32	1,797,888,354	10,094,391,284
1.1.33	63,000,000,000	0
1.3	475,470,703,945	5,036,215,578
1.3.05	0	101,257,113,131
1.3.11	0	11,785,991,246
1.3.37	0	24,484,041,415
1.3.84	0	18,627,255,899
1.3.85	0	457,551,378,629
1.3.86	0	-138,189,078,288
1.5	4,598,570,938	5,036,215,578
1.5.10	4,721,664,893	3,682,819,578
1.5.14	218,886,045	1,353,395,999
1.9	150,924,676,480	4,318,999,326
1.9.02	928,407,455	928,407,455
1.9.04	145,685,592,218	241,840,246
1.9.06	18,287,258	358,396,529
1.9.08	3,619,000,836	1,584,637,951
1.9.09	681,444,305	881,444,305
1.9.70	0	37,468,974
1.9.75	0	-37,468,974
1.9.76	0	45,748,240
1.9.88	0	290,317,114
1.9.90	0	290,317,114
1.2	2,264,322,142	2,482,829,500
1.2.22	578,700,119	481,107,930
1.2.24	40,973,700	49,973,700
1.2.27	74,117,897	44,516,093
1.2.33	1,588,325,721	1,907,404,910
1.2.80	-15,794,955	-18,173,889
1.3	368,131,292,166	0
1.3.05	30,047,416,239	0
1.3.11	0	0
1.3.37	17,010,385,185	0
1.3.84	51,816,146,243	0
1.3.85	408,241,180,480	0
1.3.86	-135,789,893,181	0
1.8	148,881,894,607	174,503,647,238
1.8.05	100,986,120,798	102,489,120,798
1.8.15	184,889,850	184,889,850
1.8.20	0	487,000,000
1.8.35	1,428,832,701	7,283,514,228
1.8.40	82,505,594,912	71,472,978,048
1.8.45	1,600,800	1,600,800
1.8.50	1,281,298,282	10,388,848,823
1.8.55	6,450,459,022	7,827,872,339
1.8.60	1,807,053,981	1,727,105,305
1.8.65	4,557,537,585	4,455,947,335
1.8.70	13,152,919,243	15,229,507,331
1.8.75	5,790,071,833	8,808,991,824
1.8.80	329,221,414	437,735,821
1.8.81	389,520,383	387,977,411
1.8.85	54,083,033,479	65,408,339,673

Código	PASIVO	
	Periodo Anterior 30/06/2022	Periodo Actual 30/06/2023
2.3	0	4,259,430,989
2.3.14	0	4,259,430,989
2.4	61,906,764,981	34,618,922,832
2.4.01	1,146,132,822	199,017,772
2.4.02	498,712,283	2,095,378,822
2.4.07	78,529,677,580	28,179,639,846
2.4.24	381,102,896	1,148,823,171
2.4.30	0	479,103,330
2.4.36	13,355,585	1,318,292,092
2.4.40	940,129,801	92,000
2.4.60	22,894,039	60,781,194
2.4.70	2,152,578	148,200
2.4.90	394,807,178	1,178,980,406
2.5	177,820,392,099	5,665,809,894
2.5.11	3,986,985,400	5,665,809,894
2.5.12	3,014,227,412	0
2.5.14	170,823,199,284	0
2.7	6,318,628,714	0
2.7.01	4,089,880,532	0
2.7.30	2,228,748,182	0
2.9	1,250,206,689	2,473,605,928
2.9.02	0	0
2.9.03	1,207,334,589	2,081,653,145
2.9.10	42,872,100	10,624,484
2.9.90	0	381,328,359
2.3	27,714,379,459	20,005,951,429
2.3.14	27,714,379,459	20,005,951,429
2.4	0	15,671,155
2.4.03	0	15,592,255
2.4.90	0	77,900
2.5	0	201,272,335,260
2.5.12	0	2,739,889,749
2.5.14	0	198,532,465,511
2.7	0	14,695,432,003
2.7.01	0	12,468,885,821
2.7.30	0	2,228,748,182
2.9	0	6,996,701,433
2.9.03	0	6,868,701,433
TOTAL PASIVO	295,010,469,321	289,972,931,054
PATRIMONIO	1,249,055,363,060	1,239,865,800,542
3.1	898,880,746,125	898,880,746,125
3.1.05	291,213,749,254	182,547,420,666
3.1.09	30,500,423,187	181,586,512,899
3.1.10	569,342,098	569,342,098
3.1.46	428,346,050	428,346,050
3.1.48	745,103,810	775,698,964
3.1.50	40,207,685,000	63,735,949,257





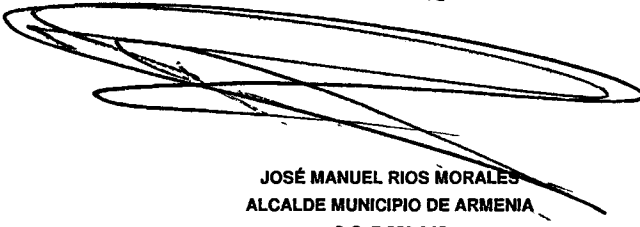
MUNICIPIO DE ARMENIA  
NIT. 890.000.464-3  
ESTADO DE RESULTADOS CONSOLIDADO  
DEL 1 DE ENERO AL 30 DE JUNIO DE 2023  
(CIFRAS EN PESOS)

Código	Concepto	Período Anterior	Período Actual
		30/06/2022	30/06/2023
		\$	\$
<b>4.1 Ingresos Fiscales</b>			
		131,386,760,005	232,045,576,715
4.1.05	Impuestos	119,177,775,966	211,893,403,644
4.1.10	Contribuciones, Tasas E Ingresos No Tributarios	12,206,942,519	20,257,490,071
4.1.15	Rentas Parafiscales	3,530,925	0
4.1.95	Devoluciones y Descuentos (DB)	-1,489,406	-105,317,000
<b>4.4 Transferencias Y Subvenciones</b>			
		161,140,194,182	222,144,322,019
4.4.08	Sistema General De Participaciones	94,080,071,633	129,853,021,314
4.4.13	Sistema General de Regalías	218,546,810	366,348,501
4.4.21	Sistema General de Seguridad Social en Salud	45,562,747,476	62,209,762,160
4.4.28	Otras Transferencias	21,278,828,263	29,715,190,044
<b>4.7 Operaciones Interinstitucionales</b>			
		4,196,745,647	4,449,864,822
4.7.05	Fondos Recibidos	4,196,745,647	4,449,864,822
4.7.22	Operaciones Sin Flujo de Efectivo	0	0
<b>5.1 De Administración Y Operación</b>			
		32,918,078,576	38,493,762,126
5.1.01	Sueldos Y Salarios	8,923,387,363	9,326,424,816
5.1.02	Contribuciones Imputadas	3,627,273	3,472,204
5.1.03	Contribuciones Efectivas	2,164,593,641	2,731,481,819
5.1.04	Aportes Sobre la Nomina	2,437,949,300	2,853,478,500
5.1.07	Prestaciones Sociales	3,725,659,832	3,657,191,316
5.1.08	Gastos De Personal Diversos	1,445,056,270	2,198,139,860
5.1.11	Generales	14,193,878,686	17,691,547,570
5.1.20	Impuestos Contribuciones y Tasas	23,926,211	32,026,041
<b>5.2 De Ventas</b>			
		0	0
5.2.11	Generales	0	0
<b>5.3 Amortizaciones Y Provisiones</b>			
		14,030,841,142	15,839,727,657
5.3.46	Deterioro de Inversiones	15,794,995	378,594
5.3.47	Deterioro de Cuentas por cobrar	12,548,279,848	0
5.3.60	Depreciación De Propiedades Planta Y Equipo	1,372,432,579	1,082,434,352
5.3.64	Depreciaciones De Bienes De Uso Publico	0	0
5.3.66	Amortizacion De Activos Intangibles	500,274	0
5.3.68	Provisión Litigios Y Demandas	93,833,446	14,756,914,711
<b>5.4 Transferencias Y Subvenciones</b>			
		7,117,372,519	15,389,450,392
5.4.13	Sistema General de Regalías	0	0
5.4.23	Otras Transferencias	7,117,372,519	15,389,450,392
5.4.24	Subvenciones	0	0
<b>5.5 Gasto Público Social</b>			
		182,729,164,679	209,887,966,257
5.5.01	Educación	64,974,097,978	68,807,366,043
5.5.02	Salud	83,694,485,574	106,412,270,151
5.5.04	Vivienda	28,810,161	0
5.5.07	Desarrollo Comunitario Y Bienestar Social	31,466,758,257	29,871,150,951
5.5.08	Medio Ambiente	2,565,012,709	2,928,763,633
5.5.50	Subsidios Asignados	0	1,868,415,478
<b>5.6 De Actividades y/o Servicios Especializados</b>			
		0	0
5.6.13	Administración de la seguridad social en salud	0	0
<b>5.7 Operaciones Interinstitucionales</b>			
		5,146,086,097	5,610,129,123
5.7.05	Fondos Entregados	5,146,086,097	5,610,129,123
5.7.22	Operaciones sin flujo de efectivo	0	0

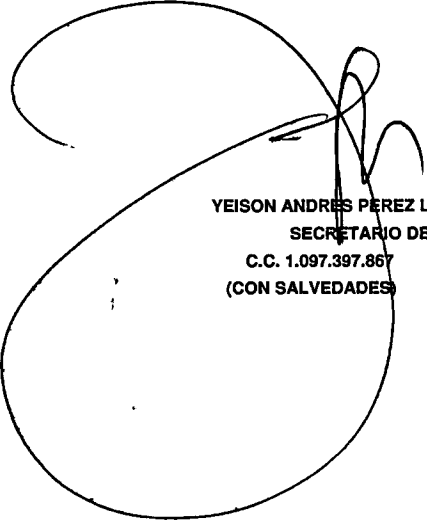


MUNICIPIO DE ARMENIA  
NIT. 890.000.464-3  
ESTADO DE RESULTADOS CONSOLIDADO  
DEL 1 DE ENERO AL 30 DE JUNIO DE 2023  
(CIFRAS EN PESOS)


Código	Concepto	Período Anterior	Período Actual
		30/06/2022	30/06/2023
		\$	\$
<b>4.8</b>	<b>Otros Ingresos</b>	<b>8,680,223,491</b>	<b>17,220,670,995</b>
4.8.02	Financieros	1,309,278,841	6,331,889,949
4.8.08	Ingresos diversos	1,627,829,153	10,600,257,304
4.8.13	Ganancias por la Aplicación del Método de Participación	0	288,523,741
4.8.30	Reversión de las pérdidas por deterioro de valor	5,743,115,496	0
<b>5.8</b>	<b>Otros Gastos</b>	<b>4,961,955,124</b>	<b>9,073,886,097</b>
5.8.02	Comisiones	661,360	912,338
5.8.04	Financieros	4,167,568,083	3,469,817,629
5.8.11	Pérdidas por la aplicación del MPP de inv en controladas	59,876,336	29,601,504
5.8.90	Gastos Diversos	733,849,345	5,573,554,627
<b>6.2</b>	<b>Costo de Venta de Bienes</b>	<b>0</b>	<b>0</b>
6.2.10	Bienes Comercializados	0	0



JOSÉ MANUEL RÍOS MORALES  
ALCALDE MUNICIPIO DE ARMENIA  
C.C. 7.559.245  
(CON SALVEDADES)



YEISON ANDRÉS PÉREZ LOTERO  
SECRETARIO DE HACIENDA  
C.C. 1.097.397.867  
(CON SALVEDADES)



CLAUDIA ALEJANDRA URREA ARIAS  
CONTADORA MUNICIPIO DE ARMENIA  
C.C. 1.094.893.494  
T.P 251491 - T