




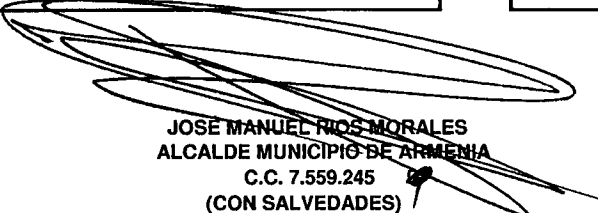
**ESPA  
TODAS**  
Alcaldía de Armenia


MUNICIPIO DE ARMENIA  
NIT. 890.000.464-3  
ESTADO DE SITUACIÓN FINANCIERA CONSOLIDADO  
AL 31 DE MARZO DE 2023  
(CIFRAS EN PESOS)

Código	Período Actual 31/03/2022 \$	Período Actual 31/03/2023 \$
<b>ACTIVO</b>		
<b>CORRIENTE</b>		
1.1 efectivo y equivalentes al efectivo	187,850,226,986	225,193,635,513
1.5 Inventarios	4,763,396,283	4,522,296,247
1.9 Otros Activos	198,865,108,547	172,322,618,034
<b>NO CORRIENTE</b>		
1.2 Inversiones E Instrumentos Derivados	2,264,322,142	2,264,322,142
1.3 Cuentas Por Cobrar	334,662,317,524	486,693,145,104
1.6 Propiedades, Planta Y Equipo	130,113,454,990	158,338,336,248
1.7 Bienes De Beneficio Y Uso Público E Históricos Y Culturales	671,536,766,155	490,458,436,074
1.9 Otros Activos	204,299,465,873	4,191,231,052
<b>TOTAL ACTIVO</b>	<b>1,738,956,058,500</b>	<b>1,543,984,020,415</b>
<b>CUENTAS DE ORDEN DEUDORAS</b>		
8.1 Activos Contingentes	90,900,587,020	-90,900,587,020
8.3 Deudoras De Control	2,339,360,623	1,520,264,697,119
8.9 Deudoras Por Contra (CR)	-93,239,947,643	-1,611,165,284,139

Código	Período Actual 31/03/2022 \$	Período Actual 31/03/2023 \$
<b>PASIVO</b>		
<b>CORRIENTE</b>		
2.4 Cuentas Por Pagar	86,465,064,918	66,092,374,639
2.5 Beneficios A Los Empleados	185,462,626,287	206,317,308,567
2.7 Provisiones	6,269,318,775	17,706,866,552
2.9 Otros Pasivos	753,585,415	7,930,524,645
<b>NO CORRIENTE</b>		
2.3 Préstamos Por Pagar	30,434,212,601	21,827,815,553
<b>Total pasivos</b>	<b>309,384,807,996</b>	<b>319,874,889,956</b>
<b>PATRIMONIO</b>		
3.1 Patrimonio De Las Entidades Del Gobierno	1,226,105,141,957	1,224,109,130,459
<b>TOTAL PASIVO Y PATRIMONIO</b>	<b>1,336,089,949,953</b>	<b>1,543,984,020,415</b>
<b>CUENTAS DE ORDEN ACREEDORAS</b>		
9.1 Acreedoras De Control	22,452,878,987	-7,564,877,566
9.3 Acreedoras De Control	82,879,459,301	140,097,080,442
9.9 Acreedoras Por Contra (Db)	-105,332,338,288	-147,661,958,008

  
YEISON ANDRÉS PEREZ LOTERO  
SECRETARIO DE HACIENDA  
C.C. 1.097.397.867  
(CON SALVEDADES)

  
JOSÉ MANUEL RÍOS MORALES  
ALCALDE MUNICIPIO DE ARMENIA  
C.C. 7.559.245  
(CON SALVEDADES)

  
CLAUDIA ALEJANDRA URREA ARIAS  
CONTADORA MUNICIPIO DE ARMENIA  
C.C. 1.094.893.494  
T.P 251491



**ES PA  
Todas**  
Alcalde de Armenia

MUNICIPIO DE ARMENIA  
NIT. 890.000.464-3  
ESTADO DE RESULTADOS CONSOLIDADO  
DEL 1 DE ENERO AL 31 DE MARZO DE 2023  
(CIFRAS EN PESOS)

Código	Concepto	Periodo Actual 31/03/2022 \$	Periodo Actual 31/03/2023 \$
<b>4.1</b>	<b>Ingresos Fiscales</b>	<b>64,958,146,462</b>	<b>190,351,630,151</b>
4.1.05	Impuestos	60,018,522,343	175,185,063,098
4.1.10	Contribuciones, Tasas E Ingresos No Tributarios	4,936,093,194	15,166,567,053
4.1.15	Rentas Parafiscales	3,530,925	0
4.1.95	Devoluciones y Descuentos (DB)	0	0
<b>4.4</b>	<b>Transferencias Y Subvenciones</b>	<b>74,452,558,743</b>	<b>130,146,434,915</b>
4.4.08	Sistema General De Participaciones	47,611,814,301	92,309,920,348
4.4.13	Sistema General de Regalias	95,529,181	194,328,986
4.4.21	Sistema General de Seguridad Social en Salud	21,671,250,398	30,620,801,334
4.4.28	Otras Transferencias	5,073,964,862	7,021,384,247
<b>4.7</b>	<b>Operaciones Interinstitucionales</b>	<b>2,472,010,609</b>	<b>1,667,799,157</b>
4.7.05	Fondos Recibidos	2,472,010,609	1,667,799,157
<b>5.1</b>	<b>De Administración Y Operación</b>	<b>14,947,441,226</b>	<b>18,629,241,193</b>
5.1.01	Sueldos Y Salarios	4,124,106,243	4,562,427,540
5.1.02	Contribuciones Imputadas	655,079	1,299,616
5.1.03	Contribuciones Efectivas	1,224,129,434	1,372,217,268
5.1.04	Aportes Sobre la Nomina	1,321,901,900	784,436,500
5.1.07	Prestaciones Sociales	1,671,056,059	1,996,021,384
5.1.08	Gastos De Personal Diversos	838,595,986	955,383,236
5.1.11	Generales	5,765,420,192	8,956,441,006
5.1.20	Impuestos Contribuciones y Tasa	1,576,333	1,014,643
<b>5.3</b>	<b>Amortizaciones Y Provisiones</b>	<b>13,111,730,023</b>	<b>9,204,249,610</b>
5.3.46	Deterioro de Inversiones	15,794,995	0
5.3.47	Deterioro de Cuentas por cobrar	12,548,279,848	0
5.3.60	Depreciacion De Propiedades Planta Y Equipo	547,383,947	603,871,462
5.3.64	Depreciaciones De Bienes De Uso Publico	0	0
5.3.66	Amortizacion De Activos Intangibles	271,233	0
5.3.68	Povisión Litigios Y Demandas	0	8,600,378,148
<b>5.4</b>	<b>Transferencias Y Subvenciones</b>	<b>5,019,832,638</b>	<b>4,546,573,252</b>
5.4.23	Otras Transferencias	5,019,832,638	4,546,573,252
<b>5.5</b>	<b>Gasto Público Social</b>	<b>81,314,987,713</b>	<b>88,592,944,640</b>
5.5.01	Educación	31,059,436,012	28,063,791,520
5.5.02	Salud	38,330,787,535	50,429,976,399
5.5.04	Vivienda	28,810,161	0
5.5.05	Recreación Y Deporte	0	0
5.5.06	Cultura	0	0
5.5.07	Desarrollo Comunitario Y Bienestar Social	10,246,695,016	9,102,554,160
5.5.08	Medio Ambiente	1,649,258,989	546,513,932
5.5.50	Subsidios Asignados	0	450,108,629
<b>5.7</b>	<b>Operaciones Interinstitucionales</b>	<b>2,472,010,609</b>	<b>2,302,365,749</b>
5.7.05	Fondos Entregados	2,472,010,609	2,302,365,749
<b>4.8</b>	<b>Otros Ingresos</b>	<b>7,200,767,567</b>	<b>2,570,380,295</b>
4.8.02	Financieros	277,061,447	1,340,125,593
4.8.08	Otros Ingresos Ordinarios	1,180,590,625	1,230,254,701
4.8.30	Reversión de las pérdidas por deterioro de valor	5,743,115,496	-
<b>5.8</b>	<b>Otros Gastos</b>	<b>3,066,882,155</b>	<b>1,076,549,996</b>
5.8.02	Comisiones	264,498	459,149
5.8.04	Financieros	2,938,564,978	941,796,966
5.8.11	Pérdidas por la aplicación del MPP de inv en controladas	59,876,336	-
5.8.90	Gastos Diversos	68,176,343	134,293,881
<b>6.2</b>	<b>Costo de Venta de Bienes</b>	<b>0</b>	<b>0</b>
6.2.10	Bienes Comercializados	0	0

JOSÉ MANUEL RIOS MORALES  
ALCALDE MUNICIPIO DE ARMENIA  
C.C. 7.559.245  
(CON SALVEDADES)

YEISON ANDRES PEREZ LOTERO  
SECRETARIO DE HACIENDA  
C.C. 1.097.397.867  
(CON SALVEDADES)

CLAUDIA ALEJANDRA URREA ARIAS  
CONTADORA MUNICIPIO DE ARMENIA  
C.C. 1.094.893.494  
T.P 251491 - T



**ESPA  
TODAS**  
Alcaldía de Armenia

MUNICIPIO DE ARMENIA  
NIT. 890.000.464-3  
ESTADO DE RESULTADOS CONSOLIDADO  
DEL 1 DE ENERO AL 31 DE MARZO DE 2023  
(CIFRAS EN PESOS)

Código	Concepto	Período Actual 31/03/2022 ₪	Período Actual 31/03/2023 ₪
<b>INGRESOS OPERACIONALES</b>			
4.1	Ingresos Fiscales	64,958,146,462	190,351,630,151
4.4	Transferencias Y Subvenciones	74,452,558,743	130,146,434,915
4.7	Operaciones Interinstitucionales	2,472,010,609	1,667,799,157
<b>GASTOS OPERACIONALES Y DE INVERSION</b>			
5.1	De Administración Y Operación	14,947,441,226	18,629,241,193
5.3	Amortizaciones Y Provisiones	13,111,730,023	9,204,249,610
5.4	Transferencias Y Subvenciones	5,019,832,638	4,546,573,252
5.5	Gasto Público Social	81,314,987,713	88,592,944,640
5.7	Operaciones Interinstitucionales	2,472,010,609	2,302,365,749
<b>EXCEDENTE (DÉFICIT) OPERACIONAL</b>		<b>25,016,713,605</b>	<b>198,890,489,779</b>
4.8	Otros Ingresos	7,200,767,567	2,570,380,295
<b>OTROS GASTOS</b>			
5.8	Otros Gastos	3,066,882,155	1,076,549,996

JOSÉ MANUEL RÍOS MORALES  
ALCALDE MUNICIPIO DE ARMENIA  
C.C. 7.559.245  
(CON SALVEDADES)

YEISON ANDRÉS PÉREZ LOTERO  
SECRETARIO DE HACIENDA  
C.C. 1.097.397.867  
(CON SALVEDADES)

CLAUDIA ALEJANDRA URREA ARIAS  
CONTADORA MUNICIPIO DE ARMENIA  
C.C. 1.094.893.494  
T.P 251491 - T



**ESPA  
TODAS**  
Alcaldía de Armenia

MUNICIPIO DE ARMENIA  
NIT. 890.000.464-3  
ESTADO DE SITUACION FINANCIERA CONSOLIDADO  
A 31 DE MARZO DE 2023  
(CIFRAS EN PESOS)

Código	Período Actual 31/03/2022 \$	Período Actual 31/03/2023 \$
<b>ACTIVO</b>		
<b>1.1 Efectivo Y Equivalentes AL Efectivo</b>	<b>187,850,226,986</b>	<b>225,193,635,513</b>
1.1.05 Caja	7,584,000	8,300,000
1.1.10 Depósitos En Instituciones Financieras	153,899,423,091	218,956,753,644
1.1.32 Efectivo de Uso Restringido	943,219,895	6,228,581,869
1.1.33 Equivalentes al efectivo	33,000,000,000	0
<b>1.5 Inventarios</b>	<b>4,763,396,283</b>	<b>4,522,296,247</b>
1.5.10 Mercancías En Existencia.	4,559,970,237	3,688,133,626
1.5.14 Materiales y suministros	203,426,045	834,162,620
<b>1.9 Otros Activos</b>	<b>198,865,108,547</b>	<b>172,322,618,034</b>
1.9.02 Plan De Activos Para Beneficios a los Empleados a Largo Plazo	928,407,455	928,407,455
1.9.04 Plan De Activos Para Beneficios Posempleo	150,553,840,815	158,135,740,613
1.9.06 Avances Y Anticipos Entregados	1,264,002,945	4,649,083,645
1.9.08 Recursos Entregados En Administración	45,437,413,026	7,927,942,016
1.9.09 Depósitos Entregados en Garantía	681,444,305	681,444,305
<b>INVERSIONES E INSTRUMENTOS DERIVADOS</b>		
<b>1.2 Inversiones E Instrumentos Derivados</b>	<b>2,264,322,142</b>	<b>2,264,322,142</b>
1.2.22 Con Cambios En El Patrimonio (otro resultado Integral)	576,700,119	576,700,119
1.2.24 Inversiones De Administración De Liquidez Al Costo	40,973,700	40,973,700
1.2.27 Inversiones En Controladas Contabilizadas Por El Método de Participación Patrimonial	74,117,597	74,117,597
1.2.33 Inversiones en Negocios Conjuntos Contabilizadas Por El Método de Participación Patrimonial	1,588,325,721	1,588,325,721
1.2.80 Deterioro Acumulado de Inversiones (CR)	-15,794,995	-15,794,995
<b>1.3 Cuentas Por Cobrar</b>	<b>334,662,317,524</b>	<b>486,693,145,104</b>
1.3.05 Impuestos, Retención En La Fuente Y Anticipos De Impuestos	0	100,995,263,498
1.3.11 Contribuciones Tasas E Impuestos No Tributarios	0	11,765,991,246
1.3.37 Transferencias Por Cobrar	13,786,173,571	12,203,089,520
1.3.84 Otras Cuentas Por Cobrar	51,436,823,909	38,848,257,609
1.3.85 Cuentas por cobrar de difícil recaudo	405,223,156,226	458,589,177,268
1.3.86 Deterioro Acumulado De Cuentas Por Cobrar (CR)	-135,783,836,181	-135,708,634,036
<b>1.6 Propiedades, Planta Y Equipo</b>	<b>130,113,454,990</b>	<b>158,338,336,248</b>
1.6.05 Terrenos	102,969,120,796	102,469,120,796
1.6.15 Otras construcciones en curso	0	164,689,650
1.6.20 Plantas, Ductos Y Túneles	0	93,400,000
1.6.35 Bienes Muebles En Bodega	662,557,768	2,358,233,528
1.6.40 Edificaciones	40,172,791,488	63,859,201,654
1.6.45 Plantas, Ductos Y Túneles	1,600,800	1,600,800
1.6.50 Redes, Líneas y cables	700,889,663	6,747,813,307
1.6.55 Maquinaria Y Equipo	6,005,027,228	7,598,035,352
1.6.60 Equipo Médico Y Científico	1,807,063,981	1,727,106,305
1.6.65 Muebles, Enseres Y Equipo De Oficina	4,538,104,500	4,442,739,537
1.6.70 Equipos De Comunicación Y Computación	12,992,976,547	13,167,059,702
1.6.75 Equipos De Transporte, Tracción Y Elevación	9,750,071,933	9,836,691,824
1.6.80 Equipos De Comedor, Cocina, Despensa Y Hotelería	329,221,414	437,735,821
1.6.81 Bienes De Arte y Cultura	388,530,383	379,318,781
1.6.85 Depreciación Acumulada De Propiedades, Planta Y Equipo (CR)	-48,204,501,509	-54,944,410,808

Código	Período Actual 31/03/2022 \$	Período Actual 31/03/2023 \$
<b>PASIVO</b>		
<b>2.4 Cuentas Por Pagar</b>	<b>86,465,064,918</b>	<b>66,092,374,639</b>
2.4.01 Adquisición De Bienes Y Servicios Nacionales	473,518,000	107,958,207
2.4.03 Transferencias Por Pagar	15,593,255	51,691,559
2.4.07 Recursos A Favor De Terceros	84,377,067,336	61,458,410,215
2.4.24 Descuentos De Nómina	73,313,972	1,103,937,610
2.4.30 Subsidios Asignados	0	2,095,285,946
2.4.36 Retención En La Fuente E Impuesto De Timbre	11,179,471	414,724,127
2.4.40 Impuestos, Contribuciones Y Tasas	921,601,348	0
2.4.60 Créditos Judiciales	0	29,572,471
2.4.70 Recursos De Los Fondos De Pensiones Administrados Por Colpen	2,190,744	0
2.4.80 Administración Y Prestación De Servicios De Salud	1,000,000	0
2.4.90 Otras Cuenta Por Pagar	589,600,792	830,794,504
<b>2.5 Obligaciones Laborales Y De Seguridad Social Integral</b>	<b>185,462,626,287</b>	<b>206,317,308,567</b>
2.5.11 Beneficios A Los Empleados A Corto Plazo	11,221,785,878	3,441,302,490
2.5.12 Beneficios A Los Empleados A Largo Plazo	2,702,226,611	2,725,812,079
2.5.14 Beneficios Posempleados- Pensiones	171,538,613,798	200,150,193,999
<b>2.7 Pasivos Estimados</b>	<b>6,269,318,775</b>	<b>17,706,866,552</b>
2.7.01 Litigios y Demandas	4,040,572,593	15,478,120,370
2.7.90 Provisiones Diversas	2,228,746,182	2,228,746,182
<b>2.9 Otros Pasivos</b>	<b>753,585,415</b>	<b>7,930,524,645</b>
2.9.02 Recursos Recibidos en Administración	157,121,938	-
2.9.03 Depósitos Recibidos en Garantía	552,086,077	5,180,444,966
2.9.10 Ingresos Recibidos por Anticipado	44,377,400	4,230,433
2.9.90 Ingresos Diferidos por Transferencias Condicionadas	0	2,745,849,246
<b>2.3 Operaciones De Financiamiento E Instrumentos Derivados</b>	<b>30,434,212,601</b>	<b>21,827,815,553</b>
2.3.14 Financiamiento Interno De Largo Plazo	30,434,212,601	21,827,815,553
<b>TOTAL PASIVO</b>	<b>309,384,807,996</b>	<b>319,874,889,956</b>
<b>PATRIMONIO</b>		
<b>3.1 Patrimonio</b>	<b>1,226,105,141,957</b>	<b>1,224,109,130,459</b>
3.1.05 Capital Fiscal	938,880,746,125	938,880,746,125
3.1.09 Resultado De Ejercicios Anteriores	292,035,121,581	147,911,906,319
3.1.10 Resultado Del Ejercicio	29,150,599,018	200,384,320,078
3.1.46 Ganancias O Pérdida Por La Aplicación De El método de cambios en	503,342,096	503,342,096
3.1.48 Ganancias O Pérdida Por La Aplicación Del Método de Participación	426,346,080	426,346,080
3.1.50 Ganancias o pérdidas por la aplicación del MPP de inversiones en	745,103,510	745,103,510
3.1.51 Ganancias O Pérdida Por Planes de Beneficios a los Empleados	34,629,432,260	63,735,949,557





**ESPA  
TODAS**  
Alcaldía de Armenia

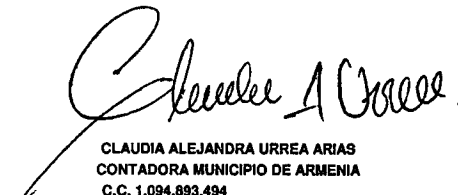
MUNICIPIO DE ARMENIA  
NIT. 890.000.464-3  
ESTADO DE SITUACION FINANCIERA CONSOLIDADO  
A 31 DE MARZO DE 2023  
(CIFRAS EN PESOS)

<b>1.7 Bienes De Beneficio Y Uso Público E Históricos Y Culturales</b>	<b>671,536,766,155</b>	<b>490,458,436,074</b>
1.7.05 Bienes De Uso Público En Construcción	312,407,846,508	119,008,310,251
1.7.10 Bienes De Uso Público En Servicio	409,202,007,114	416,379,150,188
1.7.15 Bienes Históricos Y Culturales	4,712,598,245	4,712,598,245
1.7.21 Bienes De Uso Público Representados En Biens De Arte Y Cultura	290,500,000	290,500,000
1.7.85 Depreciación Acumulada De Bienes De Uso Público (CR)	-55,076,185,711	-49,932,122,610
<b>1.9 Otros Activos</b>	<b>5,434,357,326</b>	<b>4,191,231,052</b>
1.9.70 Activos Intangibles	6,204,561,898	4,668,947,552
1.9.75 Amortización Acumulada De Intangibles (Cr)	-492,126,559	-42,865,418
1.9.76 Deterioro Acumulado De Activos Intangibles (Cr)	-323,824,354	-770,914,596
1.9.86 Activos Diferidos	45,746,340	45,746,340
1.9.90 Derechos de reembolso y sustitución Activos deteriorados	0	290,317,114
<b>CUENTAS DE ORDEN DEUDORAS</b>		
	<b>0</b>	<b>0</b>
8.1 Activos Contingentes	90,900,587,020	90,900,587,020
8.3 Deudoras De Control	2,339,360,623	1,520,264,697,119
8.9 Deudoras Por Contra (CR)	-93,239,947,643	-1,611,165,284,139

<b>CUENTAS DE ORDEN ACREEDORAS</b>		
	<b>0</b>	<b>0</b>
9.1 Pasivos Contingentes	22,452,878,987	7,564,877,566
9.3 Acreedoras De Control	82,879,459,301	140,097,080,442
9.9 Acreedoras Por Contra (DB)	-105,332,338,288	-147,661,958,008

  
YEISON ANDRES PEREZ LOTERO  
SECRETARIO DE HACIENDA  
C.C. 1.097.397.867  
(CON SALVEDADES)

  
JOSÉ MANUEL ROS MORALES  
ALCALDE MUNICIPIO DE ARMENIA  
C.C. 7.559.245  
(CON SALVEDADES)

  
CLAUDIA ALEJANDRA URREA ARIAS  
CONTADORA MUNICIPIO DE ARMENIA  
C.C. 1.094.893.494  
T.P 251491 - T