



**ESPA  
TODAS**  
Alcaldía de Armenia

MUNICIPIO DE ARMENIA  
NIT. 890.000.464-3  
ESTADO DE SITUACIÓN FINANCIERA INDIVIDUAL  
AL 31 DE MARZO DE 2023  
(CIFRAS EN PESOS)

Código	Periodo Actual 31/03/2022 \$	Periodo Actual 31/03/2023 \$
<b>ACTIVO</b>		
<b>CORRIENTE</b>		
1.1 efectivo y equivalentes al efectivo	183,994,745,011	221,833,909,355
1.5 Inventarios	4,763,396,283	4,522,296,247
1.9 Otros Activos	198,865,108,547	172,322,618,034
<b>NO CORRIENTE</b>		
1.2 Inversiones E Instrumentos Derivados	2,264,322,142	2,264,322,142
1.3 Cuentas Por Cobrar	334,599,633,593	486,615,736,385
1.6 Propiedades, Planta Y Equipo	126,944,851,035	154,821,731,248
1.7 Bienes De Beneficio Y Uso Público E Históricos Y Culturales	671,536,766,155	490,458,436,074
1.9 Otros Activos	5,379,356,169	4,131,937,855
<b>TOTAL ACTIVO</b>	<b>1,528,345,176,933</b>	<b>1,536,970,937,399</b>
<b>CUENTAS DE ORDEN DEUDORAS</b>		
8.1 Activos Contingentes	90,873,048,923	90,873,048,923
8.3 Deudoras De Control	547,148,931,711	1,520,244,716,229
8.9 Deudoras Por Contra (CR)	-638,021,980,634	-1,611,117,765,152

Código	Periodo Actual 31/03/2022 \$	Periodo Actual 31/03/2023 \$
<b>PASIVO</b>		
<b>CORRIENTE</b>		
2.4 Cuentas Por Pagar	86,085,898,878	65,650,756,956
2.5 Beneficios A Los Empleados	185,378,154,832	206,101,832,171
2.7 Provisiones	6,269,318,775	17,706,866,552
2.9 Otros Pasivos	709,208,015	7,926,294,212
<b>NO CORRIENTE</b>		
2.3 Préstamos Por Pagar	30,434,212,601	21,827,815,553
<b>Total pasivos</b>	<b>308,876,793,101</b>	<b>319,213,565,444</b>
<b>PATRIMONIO</b>		
3.1 Patrimonio De Las Entidades Del Gobierno	1,219,471,385,833	1,217,757,421,895
<b>TOTAL PASIVO Y PATRIMONIO</b>	<b>1,528,345,176,933</b>	<b>1,536,970,937,399</b>
<b>CUENTAS DE ORDEN ACREEDORAS</b>		
9.1 Acreedoras De Control	20,286,201,772	7,564,877,566
9.3 Acreedoras De Control	82,897,080,442	140,097,080,442
9.9 Acreedoras Por Contra (Db)	-103,183,282,214	-147,661,958,008

YEISON ANDRES PEREZ LOTERO  
SECRETARIO DE HACIENDA  
C.C. 1.097.397.867  
(CON SALVEDADES)

JOSÉ MANUEL RIOS MORALES  
ALCALDE MUNICIPIO DE ARMENIA  
C.C. 7.559.245  
(CON SALVEDADES)

CLAUDIA ALEJANDRA URREA ARIAS  
CONTADORA MUNICIPIO DE ARMENIA  
C.C. 1.094.893.494  
T.P 251491 - T



MUNICIPIO DE ARMENIA  
NIT. 890.000.464-3  
ESTADO DE RESULTADOS INDIVIDUAL  
DEL 1 DE ENERO AL 31 DE MARZO DE 2023  
(CIFRAS EN PESOS)

Código	Concepto	Periodo Actual 31/03/2022 \$	Periodo Actual 31/03/2023 \$
<b>INGRESOS OPERACIONALES</b>			
4.1	Ingresos Fiscales	64,958,146,462	190,351,630,151
4.4	Transferencias Y Subvenciones	72,052,917,350	127,832,966,337
<b>GASTOS OPERACIONALES Y DE INVERSION</b>			
5.1	De Administración Y Operación	13,332,441,000	16,487,865,734
5.3	Amortizaciones Y Provisiones	12,872,509,581	8,939,237,683
5.4	Transferencias Y Subvenciones	4,271,098,735	4,415,002,456
5.5	Gasto Público Social	81,314,987,713	88,592,944,641
5.7	Operaciones Interinstitucionales	2,746,074,288	2,433,936,545
<b>EXCEDENTE (DÉFICIT) OPERACIONAL</b>		<b>22,473,952,495</b>	<b>197,315,609,429</b>
4.8	Otros Ingresos	7,153,286,504	2,466,612,547
<b>OTROS GASTOS</b>			
5.8	Otros Gastos	3,066,493,827	1,074,616,713
<b>Costos de venta</b>			
6.2	Costo de ventas	0	0

JOSÉ MANUEL RÍOS MORALES  
ALCALDE MUNICIPIO DE ARMENIA  
C.C. 7.559.245  
(CON SALVEDADES)

YEISON ANDRES PEREZ LOTERO  
SECRETARIO DE HACIENDA  
C.C. 1.097.397.867  
(CON SALVEDADES)

CLAUDIA ALEJANDRA URREA ARIAS  
CONTADORA MUNICIPIO DE ARMENIA  
C.C. 1.094.893.494  
T.P. 251491 - T



MUNICIPIO DE ARMENIA  
 NIT. 890.000.464-3  
 ESTADO DE RESULTADOS INDIVIDUAL  
 DEL 1 DE ENERO AL 31 DE MARZO DE 2023  
 (CIFRAS EN PESOS)

Código	Concepto	Periodo Actual 31/03/2022 \$	Periodo Actual 31/03/2023 \$
<b>4.1</b>	<b>Ingresos Fiscales</b>	<b>64,958,146,462</b>	<b>190,351,630,151</b>
4.1.05	Impuestos	60,018,522,343	175,185,063,098
4.1.10	Contribuciones, Tasas E Ingresos No Tributarios	4,936,093,194	15,166,567,053
4.1.15	Rentas Parafiscales	3,530,925	0
4.1.95	Devoluciones y Descuentos (DB)	0	0
<b>4.4</b>	<b>Transferencias Y Subvenciones</b>	<b>72,052,917,350</b>	<b>127,832,968,337</b>
4.4.08	Sistema General De Participaciones	45,386,430,379	90,203,252,747
4.4.13	Sistema General de Recaídas	95,529,181	194,328,986
4.4.21	Sistema General de Seguridad Social en Salud	21,671,250,398	30,620,801,334
4.4.28	Otras Transferencias	4,899,707,391	6,814,583,270
<b>5.1</b>	<b>De Administración Y Operación</b>	<b>13,332,441,000</b>	<b>16,487,865,734</b>
5.1.01	Sueldos Y Salarios	3,825,789,880	4,221,827,694
5.1.02	Contribuciones Imputadas	0	0
5.1.03	Contribuciones Efectivas	1,165,297,162	1,314,563,307
5.1.04	Aportes Sobre la Nomina	1,309,761,200	773,016,100
5.1.07	Prestaciones Sociales	1,567,081,710	1,899,142,889
5.1.11	Generales	5,464,511,048	8,278,971,479
5.1.20	Impuestos Contribuciones y Tasa	0	344,265
<b>5.3</b>	<b>Amortizaciones Y Provisiones</b>	<b>12,872,509,581</b>	<b>8,939,237,683</b>
5.3.46	Deterioro de Inversiones	15,794,995	0
5.3.47	Deterioro de Cuentas por cobrar	12,548,279,848	0
5.3.60	Depreciación De Propiedades Planta Y Equipo	308,434,738	338,859,535
5.3.64	Depreciaciones De Bienes De Uso Publico	0	0
5.3.66	Amortización De Activos Intangibles	0	0
5.3.68	Provisión Litigios Y Demandas	0	8,600,378,148
<b>5.4</b>	<b>Transferencias Y Subvenciones</b>	<b>4,271,098,735</b>	<b>4,415,002,456</b>
5.4.23	Otras Transferencias	4,271,098,735	4,415,002,456
<b>5.5</b>	<b>Gasto Público Social</b>	<b>81,314,987,713</b>	<b>88,592,944,641</b>
5.5.01	Educación	31,059,436,012	28,063,791,521
5.5.02	Salud	38,330,787,535	50,429,976,399
5.5.04	Vivienda	28,810,161	0
5.5.05	Recreación Y Deporte	0	0
5.5.06	Cultura	0	0
5.5.07	Desarrollo Comunitario Y Bienestar Social	10,246,695,016	9,102,554,160
5.5.08	Medio Ambiente	1,649,258,989	546,513,932
5.5.50	Subsidios Asignados	0	450,108,629
<b>5.7</b>	<b>Operaciones Interinstitucionales</b>	<b>2,746,074,288</b>	<b>2,433,936,545</b>
5.7.05	Fondos Entregados	2,746,074,288	2,433,936,545
<b>4.8</b>	<b>Otros Ingresos</b>	<b>7,153,286,504</b>	<b>2,466,612,547</b>
4.8.02	Financieros	276,505,110	1,339,660,316
4.8.08	Otros Ingresos, Ordinarios	1,133,665,899	1,126,952,230
4.8.30	Reversión de las pérdidas por deterioro de valor	5,743,115,496	0
<b>5.8</b>	<b>Otros Gastos</b>	<b>3,066,493,827</b>	<b>1,074,616,713</b>
5.8.04	Financieros	2,938,441,678	941,649,472
5.8.11	Pérdidas por la aplicación del MPP de Inv en controladas	59,876,336	0
5.8.90	Gastos Diversos	68,175,813	132,967,241
<b>6.2</b>	<b>Costo de ventas</b>	<b>0</b>	<b>0</b>
6.2.10	Bienes comercializados	0	0

JOSÉ MANUEL RIOS MORALES  
 ALCALDE MUNICIPIO DE ARMENIA  
 C.C. 7.559.245  
 (CON SALVEDADES)

YEISON ANDRES PEREZ LOTERO  
 SECRETARIO DE HACIENDA  
 C.C. 1.097.397.867  
 (CON SALVEDADES)

CLAUDIA ALEJANDRA URREA ARIAS  
 CONTADORA MUNICIPIO DE ARMENIA  
 C.C. 1.094.893.494  
 T.P 251491 -T



**ESPA  
TODAS**  
Alcaldía de Armenia

MUNICIPIO DE ARMENIA  
NIT. 890.000.464-3  
ESTADO DE SITUACION FINANCIERA INDIVIDUAL  
A 31 DE MARZO DE 2023  
(CIFRAS EN PESOS)

Código	Periodo Actual 31/03/2022 \$	Periodo Actual 31/03/2023 \$
<b>ACTIVO</b>		
<b>1.1 Efectivo Y Equivalentes AL Efectivo</b>		
1.1.05 Caja	0	0
1.1.10 Depósitos En Instituciones Financieras	150,051,525,115	215,605,327,486
1.1.32 Efectivo de Uso Restringido	943,219,895	6,228,581,869
1.1.33 Equivalentes al efectivo	33,000,000,000	0
<b>1.5 Inventarios</b>		
1.5.10 Mercancías En Existencia.	4,763,396,283	4,522,296,247
1.5.14 Materiales y suministros	4,559,970,237	3,688,133,626
	203,426,045	834,162,620
<b>1.9 Otros Activos</b>		
1.9.02 Plan De Activos Para Beneficios a los Empleados a Largo Plazo	198,865,108,547	172,322,618,034
1.9.04 Plan De Activos Para Beneficios Posempleo	928,407,455	928,407,455
1.9.06 Avances Y Anticipos Entregados	150,553,840,815	158,135,740,613
1.9.08 Recursos Entregados En Administración	1,264,002,945	4,649,083,645
1.9.09 Depósitos Entregados en Garantía	45,437,413,026	7,927,942,016
	681,444,305	681,444,305
<b>1.2 Inversiones E Instrumentos Derivados</b>		
1.2.22 Inversiones de Administración De Liquidez A Valor De Mercado (valor razonable) Con Cambios En El Patrimonio (otro resultado integral)	2,264,322,142	2,264,322,142
1.2.24 Inversiones De Administración De Liquidez Al Costo	576,700,119	576,700,119
Inversiones En Controladas Contabilizadas Por El Método de Participación Patrimonial	40,973,700	40,973,700
1.2.27 Inversiones en Negocios Conjuntos Por el Método de Participación Patrimonial	74,117,597	74,117,597
1.2.33 Deterioro Acumulado de Inversiones (CR)	1,588,325,721	1,588,325,721
1.2.80 Deterioro Acumulado de Inversiones (CR)	-15,794,995	-15,794,995
<b>1.3 Cuentas Por Cobrar</b>		
1.3.05 Impuestos, Retención En La Fuente Y Anticipos De Impuestos	334,599,633,593	486,615,736,385
1.3.11 Contribuciones Tasas E Impuestos No Tributarios	0	100,995,263,498
1.3.37 Transferencias Por Cobrar	0	11,765,991,246
1.3.84 Otras Cuentas Por Cobrar	13,786,173,571	12,203,089,520
1.3.85 Cuentas por cobrar de difícil recaudo	51,369,639,977	38,766,348,889
1.3.86 Deterioro Acumulado De Cuentas Por Cobrar (CR)	405,223,156,226	458,589,177,268
	-135,779,336,181	-135,704,134,036
<b>1.6 Propiedades, Planta Y Equipo</b>		
1.6.05 Terrenos	126,944,851,035	154,821,731,248
1.6.15 Otras construcciones en curso	100,969,120,796	102,469,120,796
1.6.20 Plantas, Ductos Y Túneles	0	164,689,650
1.6.35 Bienes Muebles En Bodega	0	93,400,000
1.6.40 Edificaciones	662,557,768	2,358,233,528
1.6.45 Otras Plantas, Ductos Y Túneles	40,172,791,488	63,859,201,654
1.6.50 Redes, Líneas y cables	1,600,800	1,600,800
	700,889,663	6,747,813,307
1.6.55 Maquinaria Y Equipo	5,223,411,038	6,202,579,698
1.6.60 Equipo Médico Y Científico	241,114,880	161,157,204
1.6.65 Muebles, Enseres Y Equipo De Oficina	2,772,180,439	2,489,818,304
1.6.70 Equipos De Comunicación Y Computación	5,822,920,965	5,427,798,266
1.6.75 Equipos De Transporte, Tracción Y Elevación	9,696,422,903	9,807,019,862
1.6.80 Equipos de comedor, cocina, despensa y hotelería	308,103,514	384,392,671
1.6.81 Bienes De Arte y Cultura	50,321,302	41,109,700
1.6.85 Depreciación Acumulada De PPE (CR)	-39,676,584,520	-45,386,204,191

Código	Periodo Actual 31/03/2022 \$	Periodo Actual 31/03/2023 \$
<b>PASIVO</b>		
<b>2.4 Cuentas Por Pagar</b>		
2.4.01 Adquisición De Bienes Y Servicios Nacionales	86,085,898,878	65,650,756,956
2.4.03 Transferencias Por Pagar	419,118,003	67,427,000
2.4.07 Recursos A Favor De Terceros	0	36,098,304
2.4.24 Descuentos De Nómina	84,365,508,736	61,443,759,115
2.4.30 Subsidios Asignados	37,489,355	1,053,268,181
2.4.36 Retención En La Fuente E Impuesto De Timbre	0	2,095,285,946
2.4.40 Impuestos, Contribuciones Y Tasas	0	405,869,109
2.4.60 Créditos Judiciales	921.601.348	0
2.4.60-Administración Y Prestación De Servicios De Salud	0	29,572,471
2.4.90 Otras Cuenta Por Pagar	1,000,000	0
	341,181,436	519,476,830
<b>2.5 Obligaciones Laborales Y De Seguridad Social Integral</b>		
2.5.11 Beneficios A Los Empleados A Corto Plazo	185,378,154,832	206,101,832,171
2.5.12 Beneficios A Los Empleados A Largo Plazo	10,996,988,229	3,225,826,094
2.5.14 Beneficios Posempleados- Pensiones	2,702,226,611	2,725,812,079
	171,678,939,991	200,150,193,999
<b>2.7 Pasivos Estimados</b>		
2.7.01 Litigios y Demandas	6,269,318,775	17,706,866,552
2.7.90 Provisiones Diversas	4,040,572,593	15,478,120,370
	2,228,746,182	2,228,746,182
<b>2.9 Otros Pasivos</b>		
2.9.01 Avances Y Anticipos Recibidos	709,208,015	7,926,294,212
2.9.02 Recursos Recibidos en Administración	0	0
2.9.03 Depósitos Recibidos en Garantía	157,121,938	0
2.9.90 Ingresos Diferidos por Transferencias Condicionadas	552,086,077	5,180,444,966
	0	2,745,849,246
<b>2.3 Operaciones De Financiamiento E Instrumentos Derivados</b>		
2.3.14 Financiamiento Interno De Largo Plazo	30,434,212,601	21,827,815,553
	30,434,212,601	21,827,815,553
<b>TOTAL PASIVO</b>		
	<b>308,876,793,101</b>	<b>319,213,565,444</b>
<b>PATRIMONIO</b>		
<b>3.1 Patrimonio</b>		
3.1.05 Capital Fiscal	1,219,471,385,833	1,217,757,421,895
3.1.09 Resultado De Ejercicios Anteriores	938,027,169,872	938,027,169,872
3.1.10 Resultado Del Ejercicio	288,985,121,747	144,090,488,822
3.1.46 Ganancias O Pérdidas En Inve De Administración De Liquidez a VMCP	26,560,745,173	198,707,605,263
3.1.48 Ganancias O Pérdida Por La Aplicación Del Método de Participación	503,342,096	503,342,096
3.1.50 Ganancias o pérdidas por la aplicación del MPP de inversiones en negocios conjuntos	426,346,080	426,346,080
3.1.51 Ganancias O Pérdida Por Planes de Beneficios a los Empleados	745,103,510	745,103,510
	34,769,758,453	63,735,949,557




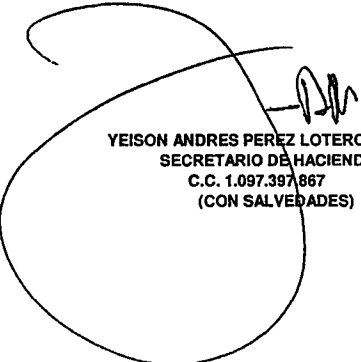
**ESPA**  
**TODAS**  
Alcaldía de Armenia

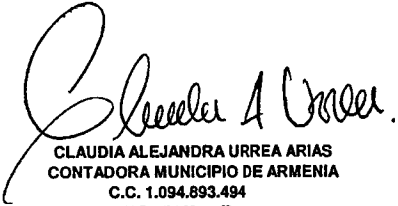
MUNICIPIO DE ARMENIA  
NIT. 890.000.464-3  
ESTADO DE SITUACION FINANCIERA INDIVIDUAL  
A 31 DE MARZO DE 2023  
(CIFRAS EN PESOS)

<b>1.7 Bienes De Beneficio Y Uso Público E Históricos Y Culturales</b>	<b>671,536,766,155</b>	<b>490,458,436,074</b>
1.7.05 Bienes De Uso Público En Construcción	312,407,846,508	119,008,310,242
1.7.10 Bienes De Uso Público En Servicio	409,202,007,114	416,379,150,197
1.7.15 Bienes Históricos Y Culturales	4,712,598,245	4,712,598,245
1.7.21 Bienes De Uso Público Representados En Bienes De Arte Y Cultura	290,500,000	290,500,000
1.7.85 Depreciación Acumulada De Bienes De Uso Público (CR)	-55,076,185,711	-49,932,122,610
<b>1.9 Otros Activos</b>	<b>5,379,356,169</b>	<b>4,131,937,855</b>
1.9.70 Activos Intangibles	6,104,524,364	4,566,788,937
1.9.75 Amortización Acumulada De Intangibles (Cr)	-447,090,182	-447,090,182
1.9.76 Deterioro Acumulado De Activos Intangibles (Cr)	-323,824,354	-323,824,354
1.9.86 Activos Diferidos	45,746,340	45,746,340
1.9.90 Derechos de reembolso y sustitución Activos deteriorados	0	290,317,114
<hr/>		
<b>CUENTAS DE ORDEN DEUDORAS</b>	<b>0</b>	<b>0</b>
8.1 Activos Contingentes	90,873,048,923	90,873,048,923
8.3 Deudoras De Control	547,148,931,711	1,520,244,716,229
8.9 Deudoras Por Contra (CR)	-638,021,980,634	-1,611,117,765,152

<b>CUENTAS DE ORDEN ACREEDORAS</b>	<b>0</b>	<b>0</b>
9.1 Pasivos Contingentes	20,286,201,772	7,564,877,566
9.3 Acreedoras De Control	82,897,080,442	140,097,080,442
9.9 Acreedoras Por Contra (DB)	-103,183,282,214	-147,661,958,008

  
JOSÉ MANUEL RÍOS MORALES  
ALCALDE MUNICIPIO DE ARMENIA  
C.C. 7.559.245  
(CON SALVEDADES)

  
YEISON ANDRES PEREZ LOTERO  
SECRETARIO DE HACIENDA  
C.C. 1.097.397.867  
(CON SALVEDADES)

  
CLAUDIA ALEJANDRA URREA ARIAS  
CONTADORA MUNICIPIO DE ARMENIA  
C.C. 1.094.893.494  
T.P 251491 - T