



MUNICIPIO DE ARMENIA
 NIT. 890.000.464-3
 ESTADO DE SITUACIÓN FINANCIERA INDIVIDUAL
 AL 31 DE DICIEMBRE DE 2022
 (CIFRAS EN PESOS)

Código	Período Anterior 31/12/2021 \$	Período Actual 31/12/2022 \$	Notas
ACTIVO			
CORRIENTE			
1.1 Efectivo y Equivalentes al Efectivo	137,372,309,065	152,345,734,352	5
1.3 Cuentas Por Cobrar		112,095,227,671	7
1.5 Inventarios	4,757,988,729	4,473,377,986	9
1.9 Otros Activos	242,121,129,720	160,051,151,619	
NO CORRIENTE			
1.2 Inversiones E Instrumentos Derivados	2,425,725,138	2,264,322,142	6
1.3 Cuentas Por Cobrar	351,044,154,422	215,846,921,927	7
1.6 Propiedades, Planta Y Equipo	126,965,286,088	151,076,554,450	10
1.7 Bienes De Beneficio Y Uso Público E Históricos Y Culturales*	671,493,627,334	489,164,676,396	11
1.9 Otros Activos	5,322,847,796	4,330,337,296	
TOTAL ACTIVO	1,541,503,068,292	1,291,648,803,840	
CUENTAS DE ORDEN DEUDORAS			
8.1 Activos Contingentes	90,873,048,923	90,873,048,923	25
8.3 Deudoras De Control	546,891,792,418	1,520,244,716,229	
8.9 Deudoras Por Contra (CR)	-637,764,841,341	-1,611,117,765,152	26

Código	Período Anterior 31/12/2021 \$	Período Actual 31/12/2022 \$	Notas
PASIVO			
CORRIENTE			
2.3 Préstamos Por Pagar		10,469,533,979	20
2.4 Cuentas Por Pagar	83,351,704,593	60,125,669,100	21
2.5 Beneficios A Los Empleados	180,203,213,728	180,491,009,957	22
2.7 Provisiones	6,269,318,775	9,634,567,295	23
2.9 Otros Pasivos	705,321,380	6,799,188,974	24
NO CORRIENTE			
2.3 Préstamos Por Pagar	33,154,045,743	14,927,393,759	20
Total pasivos	303,683,604,219	282,447,363,064	
PATRIMONIO			
3.1 Patrimonio De Las Entidades Del Gobierno	1,237,819,464,073	1,009,201,440,776	27
TOTAL PASIVO Y PATRIMONIO	1,541,503,068,292	1,291,648,803,840	
CUENTAS DE ORDEN ACREEDORAS			
9.1 Acreedoras De Control	20,286,201,772	9,356,874,687	25
9.3 Acreedoras De Control	82,897,080,442	140,097,080,442	
9.9 Acreedoras Por Contra (Db)	-103,183,282,214	-149,453,955,129	26

JOSE MANUEL RIOS MORALES
 ALCALDE MUNICIPIO DE ARMENIA
 C.C. 7.559.245
 (CON SALVEDADES)

YEISON ANDRES PEREZ LOTERO
 SECRETARIO DE HACIENDA
 C.C. 1.097.397.867
 (CON SALVEDADES)

CLAUDIA ALEJANDRA URREA ARIAS
 CONTADORA MUNICIPIO DE ARMENIA
 C.C. 1.094.893.494
 T.P 251491-T




**ESPA
TODAS**
Municipalidad de Armenia

MUNICIPIO DE ARMENIA
NIT. 890.000.464-3
ESTADO DE SITUACION FINANCIERA INDIVIDUAL
A 31 DE DICIEMBRE DE 2022
(CIFRAS EN PESOS)

Código	Período Anterior 31/12/2021 \$	Período Actual 31/12/2022 \$
ACTIVO		
ACTIVO CORRIENTE	384,251,427,514	428,965,981,628
1.1 Efectivo Y Equivalentes al Efectivo	137,372,309,065	152,345,734,352
1.1.05 Caja	0	0
1.1.10 Depósitos En Instituciones Financieras	136,824,109,623	147,362,929,259
1.1.32 Efectivo de Uso Restringido	548,199,442	4,982,805,094
1.1.33 Equivalentes al Efectivo	0	0
1.3 Cuentas Por Cobrar	0	112,095,727,671
1.3.05 Impuestos , Retención En La Fuente Y Anticipos De Impuestos	0	112,095,727,671
1.5 Inventarios	4,757,988,729	4,473,377,986
1.5.10 Mercancías En Existencia.	4,554,562,684	3,711,209,366
1.5.14 Materiales y suministros	203,426,045	762,168,620
1.5.80 Deterioro Acumulado	0	0
1.9 Otros Activos	242,121,129,720	160,051,151,619
1.9.02 Plan De Activos Para Beneficios a los Empleados a Largo Plazo	928,407,455	928,407,455
1.9.04 Plan De Activos Para Beneficios Posempleo	153,543,078,088	145,625,668,625
1.9.06 Avances Y Anticipos Entregados	28,855,774,238	4,887,689,217
1.9.07 Anticipos, Retenciones Y Saldos A Favor Por Impuestos Y Contribuciones	0	0
1.9.08 Recursos Entregados En Administración	58,112,425,633	7,927,942,016
1.9.09 Depósitos Entregados en Garantía	681,444,305	681,444,305
ACTIVO NO CORRIENTE	1,157,251,640,778	662,862,812,211
1.2 Inversiones E Instrumentos Derivados	2,425,725,138	2,264,322,142
1.2.22 Inversiones de Administración De Liquidez A VDM Con Cambios en Patrimonio	662,431,784	576,700,119
1.2.24 Inversiones De Administración De Liquidez Al Costo	40,973,700	40,973,700
1.2.27 Inversiones En Controladas Contabilizadas Por El MPP	133,993,933	74,117,597
1.2.33 Inversiones En Negocios Conjuntos Contabilizadas Por MPP	1,588,325,721	1,588,325,721
1.2.80 Deterioro Acumulado De Inversiones (Cr)	0	-15,794,995
1.3 Cuentas Por Cobrar	351,044,154,422	215,846,921,927
1.3.05 Impuestos , Retención En La Fuente Y Anticipos De Impuestos	70,609,949,590	
1.3.11 Contribuciones Tasas E Impuestos No Tributarios	0	12,573,215,627
1.3.37 Transferencias Por Cobrar	20,373,962,427	17,887,232,953
1.3.84 Otras Cuentas Por Cobrar	52,037,074,723	38,841,794,073
1.3.85 Cuentas por Cobrar de Difícil Recauda	336,997,339,512	281,869,861,950
1.3.86 Deterioro Acumulado De Cuentas Por Cobrar (CR)	-128,974,171,829	-135,325,182,676
1.6 Propiedades, Planta Y Equipo	126,965,286,088	151,076,554,450
1.6.05 Terrenos	100,969,120,796	100,969,120,796
1.6.15 CONSTRUCCIONES EN CURSO	0	164,689,650
1.6.20 MAQUINARIA, PLANTA Y EQUIPO EN MONTAJE	0	93,400,000
1.6.35 Bienes Muebles En Bodega	640,024,357	2,358,233,528
1.6.40 Edificaciones	40,172,791,488	63,463,742,272
1.6.45 Plantas, Ductos Y Túneles	1,600,800	1,600,800
1.6.50 Redes, Líneas y cables	700,889,663	4,559,236,356
1.6.55 Maquinaria Y Equipo	5,221,923,538	6,202,579,698
1.6.60 Equipo Médico Y Científico	241,114,880	161,157,204
1.6.65 Muebles, Enseres Y Equipo De Oficina	2,689,206,613	2,489,816,304
1.6.70 Equipos De Comunicación Y Computación	5,701,416,017	5,427,798,266
1.6.75 Equipos De Transporte, Tracción Y Elevación	9,636,922,903	9,807,019,862
1.6.80 Equipos de Comedor, Cocina, Despensa y Hotelería	308,103,514	384,392,671
1.6.81 Bienes De Arte y Cultura	50,321,302	41,109,700
1.6.85 Depreciación Acumulada De Propiedades, Planta Y Equipo (CR)	-39,368,149,782	-45,047,344,657


Código	Período Anterior 31/12/2021 \$	Período Actual 31/12/2022 \$
PASIVO		
PASIVO CORRIENTE	270,529,558,476	287,519,959,369
2.3 Operaciones De Financiamiento E Instrumentos Derivados	0	10,469,533,979
2.3.14 Financiamiento Interno De Largo Plazo	0	10,469,533,979
2.4 Cuentas Por Pagar	83,351,704,593	60,125,669,100
2.4.01 Adquisición De Bienes Y Servicios Nacionales	0	7,329,490
2.4.02 Subvenciones Por Pagar	0	0
2.4.03 Transferencias Por Pagar	0	0
2.4.07 Recursos A Favor De Terceros	79,361,666,362	59,771,391,320
2.4.24 Descuentos De Nómina	4,842,854	0
2.4.30 Subsidios Asignados	0	0
2.4.36 Retención En La Fuente E Impuesto De Timbre	0	0
2.4.40 Impuestos, Contribuciones Y Tasas	3,962,265,991	0
2.4.60 Créditos Judiciales	0	0
2.4.80 Administración Y Prestación De Servicios De Salud	1,000,000	0
2.4.90 Otras Cuentas Por Pagar	21,929,386	346,948,290
2.5 Obligaciones Laborales Y De Seguridad Social Integral	180,203,213,728	180,491,009,957
2.5.11 Beneficios A Los Empleados A Corto Plazo	9,077,440,476	8,223,698,930
2.5.12 Beneficios A Los Empleados A Largo Plazo	2,905,114,509	2,786,075,084
2.5.13 Beneficios Por Terminación Del Vínculo Laboral O Contractual	0	0
2.5.14 Beneficios Posempleados- Pensiones	168,220,658,742	169,481,235,943
2.7 Pasivos Estimados	6,269,318,775	9,634,567,295
2.7.01 Litigios y Demandas	4,040,572,593	7,405,821,113
2.7.90 Provisiones Diversas	2,228,746,182	2,228,746,182
2.9 Otros Pasivos	705,321,380	6,799,188,974
2.9.01 Avances Y Anticipos Recibidos	-	0
2.9.02 Recursos Recibidos en Administración	157,121,938	
2.9.03 Depósitos Recibidos en Garantía	548,199,442	4,053,339,729
2.9.90 OTROS PASIVOS DIFERIDOS	-	2,745,849,246
PASIVO NO CORRIENTE	33,154,045,743	14,927,393,759
2.3 Operaciones De Financiamiento E Instrumentos Derivados	33,154,045,743	14,927,393,759
2.3.14 Financiamiento Interno De Largo Plazo	33,154,045,743	14,927,393,759
TOTAL PASIVO	303,683,604,219	282,447,363,064
PATRIMONIO		
3.1 Patrimonio	1,237,819,464,073	1,009,201,440,776
3.1.05 Capital Fiscal	938,027,169,872	938,027,169,872
3.1.09 Resultado De Ejercicios Anteriores	255,930,595,171	93,913,157,881
3.1.10 Resultado Del Ejercicio	69,743,337,048	20,394,724,393
3.1.46 Ganancias O Pérdidas Inversiones Administración Liquidez VDM CP	417,610,431	503,342,096
3.1.48 Ganancias O Pérdida Por La Aplicación Del Método de Participación	426,346,080	426,346,080
3.1.50 Ganancias O Pérdidas Por Aplicación MPP De Inv Negocios Conjuntos	745,103,510	745,103,510
3.1.51 Ganancias O Pérdida Por Planes de Beneficios a los Empleados	26,635,477,178	43,801,718,865
TOTAL PASIVO Y PATRIMONIO	1,541,503,068,292	1,291,648,803,840

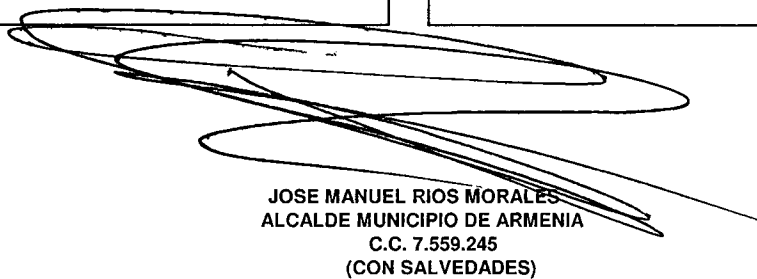


MUNICIPIO DE ARMENIA
 NIT. 890.000.464-3
 ESTADO DE SITUACION FINANCIERA INDIVIDUAL
 A 31 DE DICIEMBRE DE 2022
 (CIFRAS EN PESOS)

1.7 Bienes De Beneficio Y Uso Público E Históricos Y Culturales	671,493,627,334	489,164,676,396
1.7.05 Bienes De Uso Público En Construcción	312,407,846,508	118,420,680,728
1.7.10 Bienes De Uso Público En Servicio	409,158,868,293	415,673,020,033
1.7.15 Bienes Históricos Y Culturales	4,712,598,245	4,712,598,245
1.7.21 Bienes De Uso Público Representados En Bienes De Arte Y Cultura	290,500,000	290,500,000
1.7.85 Depreciación Acumulada De Bienes De Uso Público (CR)	-55,076,185,711	-49,932,122,610
1.9 Otros Activos	5,322,847,796	4,330,337,296
1.9.70 Activos Intangibles	6,093,762,331	4,566,788,937
1.9.75 Amortización Acumulada De Intangibles (Cr)	-447,090,182	0
1.9.76 Deterioro Acumulado De Activos Intangibles (Cr)	-323,824,354	-770,914,536
1.9.86 ACTIVOS DIFERIDOS	0	45,746,340
1.9.90 DERECHOS DE REEMBOLSO Y SUSTITUCION ACTIVOS DETERIORADOS	0	488,716,555
TOTAL ACTIVO	1,541,503,068,292	1,291,546,603,640
CUENTAS DE ORDEN DEUDORAS	0	0
8.1 Activos Contingentes	90,873,048,923	90,873,048,923
8.3 Deudoras De Control	546,891,792,418	1,520,244,716,229
8.9 Deudoras Por Contra (CR)	-637,764,841,341	-1,611,117,765,152

CUENTAS DE ORDEN ACREEDORAS	0	0
9.1 Pasivos Contingentes	20,286,201,772	9,356,874,687
9.3 Acreedoras De Control	82,897,080,442	140,097,080,442
9.9 Acreedoras Por Contra (DB)	-103,183,282,214	-149,453,955,129


YEISON ANDRES PEREZ LOTERO
 SECRETARIO DE HACIENDA
 C.C. 1.097.397.867
 (CON SALVEDADES)


JOSE MANUEL RIOS MORALES
 ALCALDE MUNICIPIO DE ARMENIA
 C.C. 7.559.245
 (CON SALVEDADES)


CLAUDIA ALEJANDRA URREA ARIAS
 CONTADORA MUNICIPIO DE ARMENIA
 C.C. 1.094.893.494
 T.P 251491-T