




**ESPA
TODAS**
Al Alcaldía de Armenia

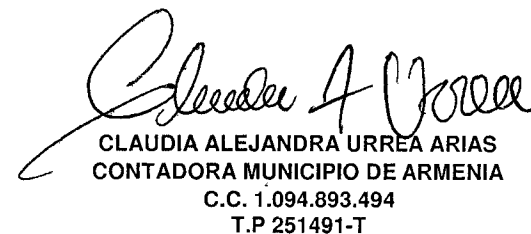
MUNICIPIO DE ARMENIA
NIT. 890.000.464-3
ESTADO DE SITUACIÓN FINANCIERA CONSOLIDADO
AL 31 DE DICIEMBRE DE 2022
(CIFRAS EN PESOS)

Código	Período Anterior 31/12/2021 \$	Período Actual 31/12/2022 \$	Notas
ACTIVO			
CORRIENTE	385,359,367,115	317,991,373,900	
1.1 efectivo y equivalentes al efectivo	138,480,248,665	153,466,844,295	5
1.5 Inventarios	4,757,988,729	4,473,377,986	9
1.9 Otros Activos	242,121,129,720	160,051,151,619	
NO CORRIENTE	1,160,539,465,014	978,986,568,574	
1.2 Inversiones E Instrumentos Derivados	2,425,725,138	2,264,322,142	6
1.3 Cuentas Por Cobrar	351,107,760,804	328,555,896,072	7
1.6 Propiedades, Planta y Equipo	130,134,231,553	154,616,564,553	10
1.7 Bienes De Beneficio y Uso Público e H y C	671,493,627,334	489,164,676,396	11
1.9 Otros Activos	5,378,120,186	4,385,109,412	
TOTAL ACTIVO	1,545,898,832,129	1,296,977,942,474	
CUENTAS DE ORDEN DEUDORAS			
	0	0	
8.1 Activos Contingentes	\$ 90,900,587,019.85	\$ 90,900,587,019.85	25
8.3 Deudoras De Control	\$ 546,891,792,448.00	\$ -1,520,264,697,449.00	
8.9 Deudoras Por Contra (CR)	\$ (637,792,379,437.85)	\$ (1,611,165,284,138.85)	26

Código	Período Anterior 31/12/2021 \$	Período Actual 31/12/2022 \$	Notas
PASIVO			
CORRIENTE	281,699,195,464	268,290,282,198	
2.3 Préstamos Por Pagar	10,622,931,670	10,469,533,979	20
2.4 Cuentas Por Pagar	83,615,800,096	60,638,580,150	21
2.5 Beneficios A Los Empleados	180,463,054,843	180,738,215,050	22
2.7 Provisiones	6,269,318,775	9,634,567,295	23
2.9 Otros Pasivos	728,090,080	6,809,385,724	24
NO CORRIENTE	22,531,114,073	14,927,393,759	
2.3 Préstamos Por Pagar	22,531,114,073	14,927,393,759	20
Total pasivos	304,230,309,537	283,217,675,957	
PATRIMONIO			
3.1 Patrimonio De Las Entidades Del Gobierno	1,241,668,522,592	1,013,760,266,517	27
TOTAL PASIVO Y PATRIMONIO	1,545,898,832,129	1,296,977,942,474	
CUENTAS DE ORDEN ACREEDORAS			
	0	0	
9.1 Acreedoras De Control	\$ 20,286,201,772.00	\$ 9,356,874,687.00	25
9.3 Acreedoras De Control	\$ 62,926,180,442.26	\$ 140,126,180,442.26	
9.9 Acreedoras Por Contra (Db)	\$ (103,212,382,214.26)	\$ (149,483,055,129.26)	26


YEISON ANDRES PEREZ LOTERO
SECRETARIO DE HACIENDA
C.C. 1.097.897.867
(CON SALVEDADES)


JOSE MANUEL RIOS MORALES
ALCALDE MUNICIPIO DE ARMENIA
C.C. 7.559.245
(CON SALVEDADES)


CLAUDIA ALEJANDRA URREA ARIAS
CONTADORA MUNICIPIO DE ARMENIA
C.C. 1.094.893.494
T.P 251491-T



ESPA
TODAS
por sí sola de Armenia

MUNICIPIO DE ARMENIA
NIT. 890.000.464-3
ESTADO DE SITUACION FINANCIERA CONSOLIDADO
A 31 DE DICIEMBRE DE 2022
(CIFRAS EN PESOS)

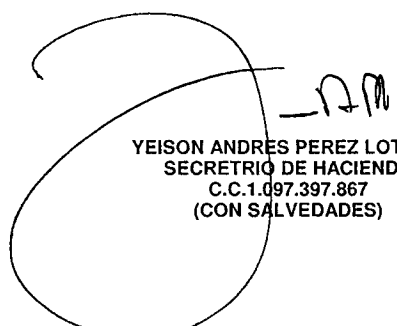
Código	Periodo Anterior 31/12/2021 \$	Periodo Actual 31/12/2022 \$
ACTIVO		
ACTIVO CORRIENTE	385,359,367,115	317,991,373,900
1.1 Efectivo Y Equivalentes AL Efectivo	138,480,248,665	153,466,844,295
1.1.05 Caja	0	7,300,003
1.1.10 Depósitos En Instituciones Financieras	137,932,049,223	148,476,739,198
1.1.32 Efectivo de Uso Restringido	548,199,442	4,982,805,094
1.5 Inventarios	4,757,988,729	4,473,377,986
1.5.10 Mercancías En Existencia.	4,554,562,684	3,711,209,366
1.5.14 Materiales y suministros	203,426,045	762,168,620
1.9 Otros Activos	242,121,129,720	160,051,151,619
1.9.02 Plan De Activos Para Beneficios a los Empleados a Largo Plazo	928,407,455	928,407,455
1.9.04 Plan De Activos Para Beneficios Posempleo	153,543,078,088	145,625,668,625
1.9.05 Bienes Y Servicios Pagados Por Anticipado	0	0
1.9.06 Avances Y Anticipos Entregados	28,855,774,238	4,887,689,217
1.9.08 Recursos Entregados En Administración	58,112,425,633	7,927,942,016
1.9.09 Depósitos Entregados en Garantía	681,444,305	681,444,305
ACTIVO NO CORRIENTE	1,160,539,465,014	978,968,568,574
1.2 Inversiones E Instrumentos Derivados	2,425,725,138	2,264,322,142
1.2.22 Inversiones de Administración De Liquidez A VDM Con CP	662,431,784	576,700,119
1.2.24 Inversiones De Administración De Liquidez al Costo	40,973,700	40,973,700
1.2.27 Inversiones En Controladas Contabilizadas Por El MPP	133,993,933	74,117,597
1.2.33 Inversiones en Negocios Conjuntos Contabilizadas por el MPP	1,588,325,721	1,588,325,721
1.2.80 DETERIORO ACUMULADO DE INVERSIONES (CR)	0	-15,794,995
1.3 Cuentas Por Cobrar	\$ 351,107,760,804.10	328,555,896,072
1.3.05 Impuestos , Retención En La Fuente Y Anticipos De Impuestos	70,609,949,590	112,095,727,671
1.3.11 Contribuciones Tasas E Impuestos No Tributarios	0	12,573,215,627
1.3.37 Transferencias Por Cobrar	20,373,962,427	18,433,921,845
1.3.84 Otras Cuentas Por Cobrar	52,105,181,104	38,912,851,655
1.3.85 Cuentas por Cobrar de Difícil Recaudo	336,997,339,512	281,869,861,950
1.3.86 Deterioro Acumulado De Cuentas Por Cobrar (CR)	-128,978,671,829	-135,329,682,676
1.6 Propiedades, Planta Y Equipo	\$ 130,134,231,552.93	154,616,564,553
1.6.05 Terrenos	100,969,120,796	100,969,120,796
1.6.15 CONSTRUCCIONES EN CURSO	0	164,689,650
1.6.20 MAQUINARIA, PLANTA Y EQUIPO EN MONTAJE	0	93,400,000
1.6.35 Bienes Muebles En Bodega	640,024,357	2,358,233,528
1.6.40 Edificaciones	40,172,791,488	63,463,742,272
1.6.45 Plantas, Ductos Y Túneles	1,600,800	1,600,800
1.6.50 Redes, Líneas y cables	700,889,663	4,559,236,356
1.6.55 Maquinaria Y Equipo	6,003,539,728	7,564,073,834
1.6.60 Equipo Médico Y Científico	1,807,063,981	1,727,106,305
1.6.65 Muebles, Enseres Y Equipo De Oficina	4,451,832,674	4,398,705,430
1.6.70 Equipos De Comunicación Y Computación	12,636,161,899	13,089,591,035
1.6.75 Equipos De Transporte, Tracción Y Elevación	9,690,571,933	9,836,691,824
1.6.80 Equipos De Comedor, Cocina, Despensa Y Hotelaría	329,221,414	437,789,171
1.6.81 Bienes De Arte y Cultura	388,530,383	379,318,781
1.6.85 Depreciación Acumulada De Propiedades, Planta Y Equipo (CR)	-47,657,117,562	-54,426,735,230


Código	Periodo Anterior 31/12/2021 \$	Periodo Actual 31/12/2022 \$
PASIVO		
PASIVO CORRIENTE	281,699,195,464	268,290,282,198
2.3 Operaciones De Financiamiento E Instrumentos Derivados	10,622,931,670	10,469,533,979
2.3.14 Financiamiento Interno De Largo Plazo	10,622,931,670	10,469,533,979
2.4 Cuentas Por Pagar	83,615,800,096	60,638,580,150
2.4.01 Adquisición De Bienes Y Servicios Nacionales	61,317,741	277,665,797
2.4.03 Transferencias Por Pagar	15,593,255	15,593,255
2.4.07 Recursos A Favor De Terceros	79,370,975,362	59,893,051,900
2.4.24 Descuentos De Nómina	42,189,382	6,960,484
2.4.30 Subsidios Asignados	0	0
2.4.36 Retención En La Fuente E Impuesto De Timbre	6,962,052	14,495,353
2.4.40 Impuestos, Contribuciones Y Tasas	3,962,265,991	0
2.4.60 Créditos Judiciales	0	0
2.4.70 Recursos De Los Fondos De Pensiones Administrados Por Colpens	1,846,805	55,494
2.4.80 Administración Y Prestación De Servicios De Salud	1,000,000	0
2.4.90 Otras Cuenta Por Pagar	153,649,508	430,757,867
2.5 Obligaciones Laborales Y De Seguridad Social Integral	180,463,054,843	180,738,215,050
2.5.11 Beneficios A Los Empleados A Corto Plazo	9,334,867,644	8,470,904,023
2.5.12 Beneficios A Los Empleados A Largo Plazo	2,905,114,509	2,786,075,084
2.5.13 Beneficios Por Terminación Del Vínculo Laboral O Contractual	2,413,948	0
2.5.14 Beneficios Posempleados- Pensiones	168,220,658,742	169,481,235,943
2.7 Pasivos Estimados	6,269,318,775	9,634,567,295
2.7.01 Litigios y Demandas	4,040,572,593	7,405,821,113
2.7.90 Provisiones Diversas	2,228,746,182	2,228,746,182
2.9 Otros Pasivos	728,090,080	6,809,385,724
2.9.01 Avances Y Anticipos Recibidos	0	0
2.9.02 Recursos Recibidos en Administración	167,421,938	0
2.9.03 Depositos Recibidos en Garantía	548,199,442	4,053,339,729
2.9.10 Ingresos Recibidos Por Anticipado	22,768,700	10,196,750
2.9.90 OTROS PASIVOS DIFERIDOS	0	2,745,849,246
PASIVO NO CORRIENTE	22,531,114,073	14,927,393,759
2.3 Operaciones De Financiamiento E Instrumentos Derivados	22,531,114,073	14,927,393,759
2.3.14 Financiamiento Interno De Largo Plazo	22,531,114,073	14,927,393,759
TOTAL PASIVO	304,230,309,537	283,217,675,957
PATRIMONIO		
3.1 Patrimonio	1,241,668,522,592	1,013,760,266,517
3.1.05 Capital Fiscal	938,880,746,125	938,880,746,125
3.1.09 Resultado De Ejercicios Anteriores	259,028,326,693	96,892,109,301
3.1.10 Resultado Del Ejercicio	69,641,087,792	21,121,022,462
3.1.46 G/P en Inv De Administración De Liquidez A VM Con CP	417,610,431	503,342,096
3.1.48 G/P Por Método de Participación	426,346,080	426,346,080
3.1.50 G/P Por aplicación MPP en Inversiones en NC	745,103,510	745,103,510
3.1.51 G/P Por Planes de Beneficios a los Empleados	26,635,477,178	43,801,718,865
TOTAL PASIVO Y PATRIMONIO	1,545,898,832,129	1,296,677,942,474

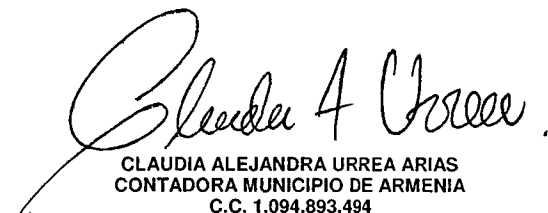


MUNICIPIO DE ARMENIA
 NIT. 890.000.464-3
 ESTADO DE SITUACION FINANCIERA CONSOLIDADO
 A 31 DE DICIEMBRE DE 2022
 (CIFRAS EN PESOS)

1.7 Bienes De Beneficio Y Uso Público E Históricos Y Culturales	671,493,627,334	489,164,676,396		
1.7.05 Bienes De Uso Público En Construcción	312,407,846,508	118,420,680,728		
1.7.10 Bienes De Uso Público En Servicio	409,158,868,293	415,673,020,033		
1.7.15 Bienes Históricos Y Culturales	4,712,598,245	4,712,598,245		
1.7.21 Bienes De Uso Público Representados En Biens De Arte Y Cultura	290,500,000	290,500,000		
1.7.85 Depreciación Acumulada De Bienes De Uso Público (CR)	-55,076,185,711	-49,932,122,610		
1.9 Otros Activos	5,378,120,186	4,385,109,412		
1.9.70 Activos Intangibles	\$ 6,193,799,865.20	\$ 4,664,426,470.57		
1.9.75 Amortización Acumulada De Intangibles (Cr)	\$ (491,855,325.72)	\$ (42,865,418.00)		
1.9.76 Deterioro Acumulado De Activos Intangibles (Cr)	\$ (323,824,353.98)	\$ (770,914,535.70)		
1.9.86 ACTIVOS DIFERIDOS	\$ -	\$ 45,746,340.00		
1.9.90 DERECHOS DE REEMBOLSO Y SUSTITUCION ACTIVOS DETERIORADOS	\$ -	\$ 488,716,555.27		
	0			
TOTAL ACTIVO	1,545,898,832,129	1,296,977,942,474		
CUENTAS DE ORDEN DEUDORAS	0	0		
8.1 Activos Contingentes	90,900,587,020	90,900,587,020		
8.3 Deudoras De Control	546,891,792,418	1,520,264,697,119		
8.9 Deudoras Por Contra (CR)	637,792,379,438	1,611,165,284,139		
CUENTAS DE ORDEN ACREEDORAS	0	0		
9.1 Pasivos Contingentes	20,286,201,772	9,356,874,687		
9.3 Acreedoras De Control	82,926,180,442	140,126,180,442		
9.9 Acreedoras Por Contra (DB)	103,212,382,214	149,483,065,129		


 YEISON ANDRÉS PEREZ LOTERO
 SECRETARIO DE HACIENDA
 C.C. 1.097.397.867
 (CON SALVEDADES)


 JOSE MANUEL RIOS MORALES
 ALCALDE MUNICIPIO DE ARMENIA
 C.C. 7.559.245
 (CON SALVEDADES)


 CLAUDIA ALEJANDRA URREA ARIAS
 CONTADORA MUNICIPIO DE ARMENIA
 C.C. 1.094.893.494
 T.P 251491-T