



MUNICIPIO DE ARMENIA  
NIT. 890.000.464-3  
ESTADO DE RESULTADOS INDIVIDUAL  
DEL 1 DE ENERO AL 31 DE MAYO DE 2022  
(CIFRAS EN PESOS)


Código	Concepto	Período Anterior 31/05/2021 \$	Período Actual 31/05/2022 \$
<b>INGRESOS OPERACIONALES</b>			
<b>4.1 Ingresos Fiscales</b>		<b>75,958,575,368</b>	<b>94,978,119,672</b>
4.1.05 Impuestos		69,450,960,511	87,015,451,568
4.1.10 Contribuciones, Tasas E Ingresos No Tributarios		6,495,440,330	7,960,626,585
4.1.15 Rentas Parafiscales		13,244,735	3,530,925
4.1.95 Devoluciones y Descuentos (DB)		-1,070,208	-1,489,406
<b>4.4 Transferencias Y Subvenciones</b>		<b>139,370,304,421</b>	<b>125,560,055,029</b>
4.4.08 Sistema General De Participaciones		76,895,692,725	76,680,260,447
4.4.13 Sistema General de Regalías		46,873,202	95,529,181
4.4.21 Sistema General de Seguridad Social en Salud		52,439,902,607	37,249,194,711
4.4.28 Otras Transferencias		9,987,835,887	11,535,070,689
<b>4.7 Operaciones Interinstitucionales</b>		<b>84,909,151</b>	<b>0</b>
4.7.22 Operaciones sin Flujo de Efectivo		84,909,151	0
<b>INGRESOS OPERACIONALES</b>			
<b>5.1 De Administración Y Operación</b>		<b>17,149,416,963</b>	<b>22,239,552,274</b>
5.1.01 Sueldos Y Salarios		6,028,050,885	6,920,899,284
5.1.02 Contribuciones Imputadas		167,848,387	0
5.1.03 Contribuciones Efectivas		1,490,131,887	1,594,809,600
5.1.04 Aportes Sobre la Nomina		978,427,200	2,224,041,200
5.1.07 Prestaciones Sociales		1,602,793,643	1,865,446,488
5.1.11 Generales		6,881,299,595	9,614,303,702
5.1.20 Impuestos Contribuciones y Tasas		865,366	20,052,000
<b>5.3 Amortizaciones Y Provisiones</b>		<b>895,870,314</b>	<b>13,392,822,263</b>
5.3.46 Deterioro de Inversiones		0	15,794,995
5.3.47 Deterioro de cuentas por cobrar		0	12,548,279,848
5.3.60 Depreciacion De Propiedades Planta Y Equipo		795,733,392	752,241,219
5.3.64 Depreciaciones De Bienes De Uso Publico		752,441	0
5.3.66 Amortizacion De Activos Intangibles		9,356,475	0
5.3.68 Provisión Litigios Y Demandas		90,028,007	76,506,201
<b>5.4 Transferencias Y Subvenciones</b>		<b>7,897,272,001</b>	<b>6,654,209,434</b>
5.4.13 Sistema General de Regalías		99,845,859	-
5.4.23 Otras Transferencias		7,797,426,141	6,654,209,434
<b>5.5 Gasto Público Social</b>		<b>146,458,183,191</b>	<b>148,796,927,860</b>
5.5.01 Educación		44,268,584,327	54,087,069,355
5.5.02 Salud		88,061,679,644	67,303,886,041
5.5.04 Vivienda		120,071,871	28,810,161
5.5.05 Recreación Y Deporte		350,079,771	0
5.5.06 Cultura		969,037,879	0
5.5.07 Desarrollo Comunitario Y Bienestar Social		11,531,018,628	24,812,149,595
5.5.08 Medio Ambiente		0	2,565,012,709
5.5.50 Subsidios Asignados		1,157,711,071	0
<b>5.6 De Actividades y/o Servicios Especializados</b>		<b>42,657,720</b>	<b>0</b>
5.6.13 Administracion de la Seguridad Social en Salud		42,657,720	0
<b>5.7 Operaciones Interinstitucionales</b>		<b>975,424,734</b>	<b>4,004,390,387</b>
5.7.05 Fondos Entregados		890,515,583.00	4,004,390,387
5.7.22 Operaciones sin Flujo de Efectivo		84,909,151	0

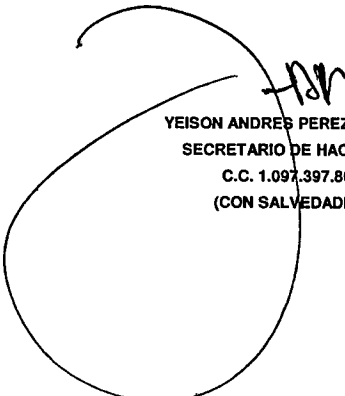



**ESPA  
TODAS**  
Alcaldía de Armenia

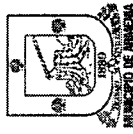
**MUNICIPIO DE ARMENIA**  
NIT. 890.000.464-3  
**ESTADO DE RESULTADOS INDIVIDUAL**  
**DEL 1 DE ENERO AL 31 DE MAYO DE 2022**  
(CIFRAS EN PESOS)

Código	Concepto	Período Anterior 31/05/2021 \$	Período Actual 31/05/2022 \$
<b>4.8</b>	<b>Otros Ingresos</b>	<b>21,792,875,666</b>	<b>7,772,379,673</b>
4.8.02	Financieros	504,210,708	755,639,664
4.8.08	Otros Ingresos Ordinarios	21,288,664,958	1,273,624,514
4.8.30	Reversión de las Pérdidas por deterioro del valor		5,743,115,496
<b>TOTAL OTROS INGRESOS</b>			<b>7,772,379,673</b>
<b>5.8</b>	<b>Otros Gastos</b>	<b>1,167,426,597</b>	<b>3,387,782,679</b>
5.8.04	Financieros	829,872,630	3,236,733,029
5.8.11	Pérdidas por aplicación del MPP de Inv en Controladas	0	59,876,336
5.8.90	Gastos Diversos	337,553,967	91,173,314
<b>TOTAL OTROS GASTOS</b>		<b>1,167,426,597</b>	<b>3,387,782,679</b>
<b>6.2</b>	<b>Costo de Ventas</b>	<b>56,713.10</b>	<b>0</b>
6.2.10	Bienes Comercializados	56,713.10	0
<b>EXCEDENTE RESULTADO DE EJERCICIO</b>		<b>20,625,449.06</b>	<b>4,384,596.97</b>

  
**JOSÉ MANUEL RÍOS MORALES**  
ALCALDE MUNICIPIO DE ARMENIA  
C.C. 7.559.245  
(CON SALVEDADES)

  
**YEISON ANDRÉS PEREZ LOTERO**  
SECRETARIO DE HACIENDA  
C.C. 1.097.397.867  
(CON SALVEDADES)

  
**IRENE LEON ALFEREZ**  
CONTADORA MUNICIPIO DE ARMENIA  
C.C. 1.020.734.431  
T.P 21701 -T



**ESPA TODAS**  
Alcaldía de Armenia

MUNICIPIO DE ARMENIA  
NIT. 890.000.464-3

ESTADO DE SITUACIÓN FINANCIERA INDIVIDUAL  
AL 31 DE MAYO DE 2022  
(CIFRAS EN PESOS)

Código	Período Anterior 31/05/2021 \$	Período Actual 31/05/2022 \$
<b>ACTIVO</b>		
<b>CORRIENTE</b>		
1.1 Efectivo y Equivalentes al Efectivo	361,254,118,576	361,336,241,951
1.5 Inventarios	157,926,308,289	179,436,138,705
1.9 Otros Activos	2,376,957,898	4,763,396,283
	200,950,853,389	197,636,806,863
<b>NO CORRIENTE</b>		
1.2 Inversiones E Instrumentos Derivados	2,394,959,877	2,264,322,142
1.3 Cuentas Por Cobrar	206,418,915,641	335,316,223,790
1.6 Propiedades, Planta Y Equipo	122,650,690,511	145,725,603,376
1.7 Bienes De Beneficio Y Uso Público E Históricos Y Culturales	420,574,826,015	671,735,595,010
1.9 Otros Activos	1,213,080,908	5,402,307,169
	753,256,472,952	1,160,444,057,487
<b>TOTAL ACTIVO</b>	<b>1,114,506,592,528</b>	<b>1,542,280,993,339</b>
<b>CUENTAS DE ORDEN DEUDORAS</b>		
8.1 Activos Contingentes	0	0
8.3 Deudoras De Control	90,873,048,923	90,873,048,923
8.9 Deudoras Por Contra (CR)	2,339,360,623	547,148,931,711
	-93,212,409,546	-638,021,980,634

YEISON ANDRES PEREZ LOTERO  
SECRETARIO DE HACIENDA  
C.C. 1.097.397.867  
(CON SALVEDADES)

Código	Período Anterior 31/05/2021 \$	Período Actual 31/05/2022 \$
<b>PASIVO</b>		
<b>CORRIENTE</b>		
2.4 Cuentas Por Pagar	305,865,291,548	273,392,854,360
2.5 Beneficios A Los Empleados	102,633,146,916	80,245,164,163
2.7 Provisiones	196,776,412,829	-185,700,230,576
2.9 Otros Pasivos	6,318,909,765	6,345,824,976
	157,121,938	1,011,644,645
<b>NO CORRIENTE</b>		
2.3 Préstamos Por Pagar	39,622,410,954	28,743,078,365
	39,622,410,954	28,743,078,365
<b>Total pasivos</b>	<b>345,507,702,501</b>	<b>302,045,942,745</b>
<b>PATRIMONIO</b>		
3.1 Patrimonio De Las Entidades Del Gobierno	768,998,890,027	1,240,234,450,593
	768,998,890,027	1,240,234,450,593
<b>TOTAL PASIVO Y PATRIMONIO</b>	<b>1,114,506,592,528</b>	<b>1,542,280,993,339</b>
<b>CUENTAS DE ORDEN ACREEDORAS</b>		
9.1 Acreedoras De Control	0	0
9.3 Acreedoras De Control	20,632,254,511	20,750,938,217
9.9 Acreedoras Por Contra (Db)	82,850,359,301	82,897,080,442
	-103,482,613,812	-103,648,018,659

JOSÉ MANUEL RÍOS MORALES  
ALCALDE MUNICIPIO DE ARMENIA  
C.C. 7.559.245  
(CON SALVEDADES)

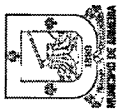
IRENE LEON ALFÉREZ  
CONTADORA MUNICIPIO DE ARMENIA  
C.C. 1.020.744.431  
T.P. 217011-T



MUNICIPIO DE ARMENIA  
 INT. 890.000.464-3  
 ESTADO DE SITUACION FINANCIERA INDIVIDUAL  
 A 31 DE MAYO DE 2022  
 (CIFRAS EN PESOS)

Código	Período Anterior 31/05/2021	Período Actual 31/05/2022
<b>ACTIVO</b>		
<b>1.1 Efectivo Y Equivalentes Al Efectivo</b>	<b>157,926,308,289</b>	<b>179,436,138,705</b>
1.1.05 Caja	-699,597,698	0
1.1.10 Depósitos En Instituciones Financieras	158,625,905,987	145,160,096,658
1.1.32 Efectivo de Uso Restringido	0	1,276,020,667
1.1.33 Equivalentes al Efectivo	0	33,000,000,000
<b>1.5 Inventarios</b>	<b>2,376,957,898</b>	<b>4,763,396,283</b>
1.5.10 Mercancías En Existencia.	2,301,403,228	4,559,970,237
1.5.14 Materiales y suministros	75,554,670	203,426,045
<b>1.9 Otros Activos</b>	<b>200,950,853,389</b>	<b>197,636,806,863</b>
1.9.02 Plan De Activos Para Beneficios a los Empleados a Largo Plazo	928,407,455	928,407,455
1.9.04 Plan De Activos Para Beneficios Posempleo	155,222,060,750	150,548,539,875
1.9.06 Avances Y Anticipos Entregados	23,170,080,115	41,002,201
1.9.08 Recursos Entregados En Administración	20,948,860,764	48,437,413,026
1.9.09 Depósitos Entregados en Garantía	681,444,305	681,444,305
<b>1.2 Inversiones E Instrumentos Derivados</b>	<b>2,394,959,877</b>	<b>2,264,322,142</b>
1.2.22 Inv Administración De Liquidez A Valor De Mercado CCP	616,682,120	576,700,119
1.2.24 Inversiones de Administración de Liquidez Al Costo	40,973,700	40,973,700
1.2.27 Inversiones en Controladas Contabilizadas Por MPP	507,899,126	74,117,597
1.2.33 Inversiones en Negocios Conjuntos por MPP	1,227,403,391.00	1,588,325,721
1.2.80 Deterioro Acumulado de Inversiones (CR)	0	-15,794,995
<b>1.3 Cuentas Por Cobrar</b>	<b>206,418,915,641</b>	<b>335,316,223,790</b>
1.3.05 Impuestos, Retención en La Fuente y Anticipos De Impuestos	111,011,640,851	0
1.3.1.1 Contribuciones, Tasas e Impuestos No Tributarios	115,555,875,433	0
1.3.37 Transferencias Por Cobrar	53,120,420,627	14,586,792,881
1.3.84 Otras Cuentas Por Cobrar	55,705,150,559	51,285,610,865
1.3.85 Cuentas por cobrar de difícil recaudo	0	405,223,156,226
1.3.86 Deterioro Acumulado De Cuentas Por Cobrar (CR)	-128,974,171,829	-135,779,336,181
<b>1.6 Propiedades, Planta Y Equipo</b>	<b>122,650,690,511</b>	<b>145,725,603,376</b>
1.6.05 Terrenos	100,936,469,668	100,969,120,796
1.6.35 Bienes Muebles En Bodega	1,925,535,593	1,426,832,701
1.6.40 Edificaciones	38,871,145,830	65,231,978,879
1.6.45 Plantas, Ductos Y Túneles	1,600,800	1,600,800
1.6.50 Redes, Líneas y cables	140,483,044	1,261,296,282
1.6.55 Maquinaria Y Equipo	4,605,325,708	5,223,411,038
1.6.60 Equipo Médico Y Científico	218,123,552	241,114,880
1.6.65 Muebles, Enseres Y Equipo De Oficina	2,020,143,665	2,772,180,439
1.6.70 Equipos De Comunicación Y Computación	3,975,792,149	5,703,418,564
1.6.75 Equipos De Transporte, Tracción Y Elevación	8,405,513,059	9,686,422,903
1.6.80 Equipos de comedor, cocina, despensa y hotelería	0	308,103,514
1.6.81 Bienes de Arte y Cultura	26,450,000	50,321,302
1.6.85 Depreciación Acumulada De Propiedades, Planta Y Equipo (CR)	-38,175,892,757	-47,160,188,820

Código	Período Anterior 31/05/2021	Período Actual 31/05/2022
<b>PASIVO</b>		
<b>2.4 Cuentas Por Pagar</b>	<b>102,633,146,916</b>	<b>80,245,164,163</b>
2.4.01 Adquisición De Bienes Y Servicios Nacionales	4,847,143,743	521,658,009
2.4.03 Transferencias Por Pagar	286,273,356	7
2.4.07 Recursos A Favor De Terceros	74,088,427,591	78,079,950,252
2.4.24 Descuentos-De-Nómine	105,181,071,735	337,869,333
2.4.30 Subsidios Asignados	2,750,207,617	0
2.4.36 Retención En La Fuente E Impuesto De Timbre	57,040,009	310,000
2.4.40 Impuestos, Contribuciones Y Tasas	3,210,548,486	925,077,763
2.4.60 Créditos Judiciales	319,748,535	22,694,038
2.4.80 Administración Y Prestación De Servicios De Salud	1,059,821,867	1,000,000
2.4.90 Otras Cuentas Por Pagar	5,494,863,977	366,544,762
<b>2.5 Obligaciones Laborales Y De Seguridad Social Integral</b>	<b>196,776,112,929</b>	<b>185,700,230,576</b>
2.5.11 Beneficios A Los Empleados A Corto Plazo	21,159,286,219	12,135,030,276
2.5.12 Beneficios A Los Empleados A Largo Plazo	2,669,905,363	2,588,339,326
2.5.14 Beneficios Posempleados- Pensiones	172,946,921,346	170,976,860,973
<b>2.7 Pasivos Estimados</b>	<b>6,318,909,765</b>	<b>6,345,824,976</b>
2.7.01 Litigios y Demandas	4,090,163,583	4,117,078,794
2.7.90 Provisiones Diversas	2,228,746,182	2,228,746,182
<b>2.9 Otros Pasivos</b>	<b>157,121,938</b>	<b>1,011,644,645</b>
2.9.02 Recursos Recibidos en Administración	157,121,938	157,121,938
2.9.03 Depósitos Recibidos en Garantía	0	854,522,707
<b>2.3 Operaciones De Financiamiento E Instrumentos Derivados</b>	<b>39,622,410,954</b>	<b>28,743,078,385</b>
2.3.14 Financiamiento Interno De Largo Plazo	39,622,410,954	28,743,078,385
<b>TOTAL PASIVO</b>	<b>345,507,702,501</b>	<b>302,045,942,745</b>
<b>PATRIMONIO</b>		
<b>3.1 Patrimonio</b>	<b>769,996,890,027</b>	<b>1,240,234,450,593</b>
3.1.05 Capital Fiscal	938,027,169,873	938,027,169,872
3.1.09 Resultado De Ejercicios Anteriores	209,170,152,938	308,474,062,204
3.1.10 Resultado Del Ejercicio	63,017,206,494	29,834,869,476
3.1.46 Ganancias O Pérdida Inv Administración de Liquidez CCP	417,610,431	503,342,096
3.1.48 Ganancias O Pérdida Por La Aplicación Del Método de Participación	426,346,080	426,346,080
3.1.50 Ganancias o pérdidas por la aplicación del MPP de Inv en Negocios conjuntos	0	745,103,510
3.1.51 Ganancias O Pérdida Por Planes de Beneficios a los Empleados	22,864,065,051	34,769,756,453



**ESPAÑA**  
**TODOS**  
Alcaldía de Armenia

MUNICIPIO DE ARMENIA  
NIT. 890.000.464-3  
ESTADO DE SITUACION FINANCIERA INDIVIDUAL  
A 31 DE MAYO DE 2022  
(CIFRAS EN PESOS)

1.7 Bienes De Beneficio Y Uso Público E Históricas Y Culturales	420,574,826,015	671,735,585,010
1.7.05 Bienes De Uso Público En Construcción	65,974,697,743	312,407,846,508
1.7.10 Bienes De Uso Público En Servicio	404,673,215,799	408,400,895,969
1.7.15 Bienes Históricas Y Culturales	4,712,598,245	4,712,598,245
1.7.21 Bienes De Uso Público Representados En Bienes De Arte Y Cultura	290,500,000	290,500,000
1.7.85 Depreciación Acumulada De Bienes De Uso Público (CR)	-55,076,185,711	-55,076,185,711
1.9 Otros Activos	1,215,080,908	5,402,307,169
1.9.70 Activos Intangibles	1,983,995,444	6,104,524,364
1.9.75 Amortización Acumulada De Intangibles (Cr)	-447,090,182	-447,090,182
1.9.76 Deterioro Acumulado De Activos Intangibles (C)	-323,824,354	-323,824,354
1.9.86 Activos Diferidos	0	45,746,340
1.9.90 Derechos de Reembolso y Sustitución Activos Deteriorados	0	22,951,000
<b>Cuentas De Orden Deudoras</b>	<b>0</b>	<b>0</b>
8.1 Activos Contingentes	90,873,048,923	90,873,048,922.85
8.3 Deudoras De Control	2,339,360,623	547,146,931,711.00
8.9 Deudoras Por Contra (CR)	-93,212,409,546	-638,021,980,633.85

<b>Cuentas De Orden Acreedoras</b>	<b>0</b>	<b>0</b>
9.1 Pasivos Contingentes	20,632,254,511	20,750,938,217.00
9.3 Acreedoras De Control	82,850,359,301	82,897,080,442.26
9.9 Acreedoras Por Contra (DB)	-103,482,613,812	-103,648,018,659.26

JOSÉ MANUEL RODRÍGUEZ  
ALCALDE MUNICIPIO DE ARMENIA  
C.C. 7.559.245  
(CON SALVEDADES)

IRENE LEÓN ALFÉREZ  
CONTADORA MUNICIPIO DE ARMENIA  
C.C. 1.020.734.431  
T.P. 217011-T

YEISON ANDRÉS PÉREZ LOTERO  
SECRETARIO DE HACIENDA  
C.C. 1.097.387.867  
(CON SALVEDADES)