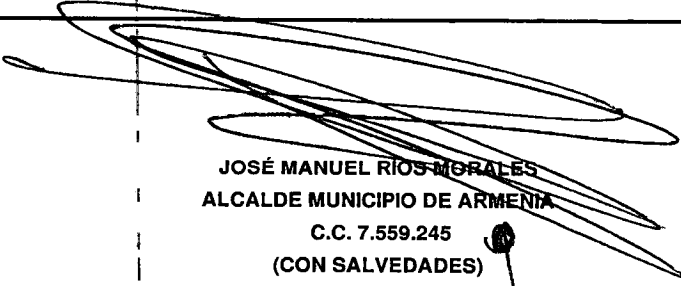






**ESPA
TODAS**
Alcaldía de Armenia

MUNICIPIO DE ARMENIA
NIT. 890.000.464-3
ESTADO DE RESULTADOS INDIVIDUAL
DEL 1 DE ENERO AL 30 DE JUNIO DE 2022
(CIFRAS EN PESOS)

Código	Concepto	Período Anterior 30/06/2021	Período Actual 30/06/2022
		\$	\$
INGRESOS OPERACIONALES			
4.1	Ingresos Fiscales	87,246,027,596	131,386,760,005
4.4	Transferencias Y Subvenciones	162,930,772,507	158,056,051,666
4.7	Operaciones Interinstitucionales	84,909,151	0
TOTAL INGRESOS OPERACIONALES		255,065,709,254	289,442,811,671
GASTOS OPERACIONALES Y DE INVERSION			
5.1	De Administración Y Operación	23,326,579,095	29,711,021,406
5.2	De Ventas	999,420,316	0
5.3	Amortizaciones Y Provisiones	1,227,683,378	13,518,970,422
5.4	Transferencias Y Subvenciones	8,045,603,194	7,117,372,519
5.5	Gasto Público Social	170,416,016,315	182,729,164,679
5.6	De actividades y/o Servicios Especializados	42,657,720	0
5.7	Operaciones sin Flujo de Efectivo	3,860,100,903	5,146,086,097
TOTAL GASTOS OPERACIONALES Y DE INVERSION		209,910,020,922	238,222,615,123
EXCEDENTE (DÉFICIT) OPERACIONAL		42,343,648,333	51,220,196,548
4.8	Otros Ingresos	21,968,085,992	8,469,507,105
TOTAL OTROS INGRESOS		21,968,085,992	8,469,507,105
5.8	Otros Gastos	1,526,396,669	4,961,111,177
TOTAL OTROS GASTOS		1,526,396,669	4,961,111,177
6.2	Costo de Ventas	75,250.90	0
EXCEDENTE (DÉFICIT) DEL EJERCICIO		62,785,266,405	54,728,582,475


JOSÉ MANUEL RÍOS MORALES
ALCALDE MUNICIPIO DE ARMENIA
C.C. 7.559.245
(CON SALVEDADES)


YEISON ANDRÉS PÉREZ LOTERO
SECRETARIO DE HACIENDA
C.C. 1.097.397.867
(CON SALVEDADES)


IRENE LEÓN ALFÉREZ
CONTADORA MUNICIPIO DE ARMENIA
C.C. 1.020.734.431
T.P 217011-T



MUNICIPIO DE ARMENIA
NIT. 890.000.464-3
ESTADO DE RESULTADOS INDIVIDUAL
DEL 1 DE ENERO AL 30 DE JUNIO DE 2022
(CIFRAS EN PESOS)

Código	Concepto	Periodo Anterior 30/06/2021 \$	Periodo Actual 30/06/2022 \$
INGRESOS OPERACIONALES		299,481,708,255	299,442,411,670
4.1 Ingresos Fiscales		87,246,027,596	131,386,760,005
4.1.05 Impuestos		78,981,982,043	119,177,775,966
4.1.10 Contribuciones, Tasas E Ingresos No Tributarios		8,251,871,026	12,206,942,519
4.1.15 Rentas Parafiscales		13,244,735	3,530,925
4.1.95 Devoluciones y Descuentos (DB)		-1,070,208	-1,489,406
4.4 Transferencias Y Subvenciones		162,930,772,507	158,056,051,666
4.4.08 Sistema General De Participaciones		91,485,496,410	91,866,906,733
4.4.13 Sistema General de Regalias		46,873,202	218,546,810
4.4.21 Sistema General de Seguridad Social en Salud		59,468,807,585	45,562,747,476
4.4.28 Otras Transferencias		11,929,595,310	20,407,850,647
4.7 Operaciones Interinstitucionales		84,909,151	0
4.7.22 Operaciones sin Flujo de Efectivo		84,909,151	0
GASTOS OPERACIONALES		207,111,080,002	218,226,161,131
5.1 De Administración Y Operación		23,326,579,095	29,711,021,406
5.1.01 Sueldos Y Salarios		7,186,675,159	8,302,456,085
5.1.02 Contribuciones Imputadas		5,488,889	0
5.1.03 Contribuciones Efectivas		1,854,035,526	2,031,961,085
5.1.04 Aportes Sobre la Nomina		2,652,816,000	2,410,571,400
5.1.07 Prestaciones Sociales		2,684,386,430	3,510,157,602
5.1.11 Generales		8,921,503,725	13,435,823,235
5.1.20 Impuestos Contribuciones y Tasas		21,673,366	20,052,000
5.2 De Ventas		999,420,316.25	0
5.2.11 Generales		999,420,316.25	0
5.3 Amortizaciones Y Provisiones		1,227,683,378	13,518,970,422
5.3.46 Deterioro de Inversiones		0	15,794,995
5.3.47 Deterioro de cuentas por cobrar		0	12,548,279,848
5.3.60 Depreciacion De Propiedades Planta Y Equipo		1,108,921,578	861,062,133
5.3.64 Depreciaciones De Bienes De Uso Publico		752,441	0
5.3.66 Amortizacion De Activos Intangibles		9,356,475	0
5.3.68 Provisión Litigios Y Demandas		108,652,885	93,833,446
5.4 Transferencias Y Subvenciones		8,045,603,194	7,117,372,519
5.4.13 Sistema General de Regalias		99,845,859.42	0
5.4.23 Otras Transferencias		7,495,757,334	7,117,372,519
5.4.24 Subvenciones		450,000,000.00	0



**ESPA
TODAS**
Alcaldía de Armenia

MUNICIPIO DE ARMENIA
NIT. 890.000.464-3
ESTADO DE RESULTADOS INDIVIDUAL
DEL 1 DE ENERO AL 30 DE JUNIO DE 2022
(CIFRAS EN PESOS)

Código	Concepto	Período Anterior 30/06/2021 \$	Período Actual 30/06/2022 \$
5.5	Gasto Público Social	170,416,016,315	182,729,164,679
5.5.01	Educación	54,834,608,742	64,974,097,978
5.5.02	Salud	99,972,883,441	83,694,485,574
5.5.04	Vivienda	0	28,810,161
5.5.07	Desarrollo Comunitario Y Bienestar Social	14,450,813,061	31,466,758,257
5.5.08	Medio Ambiente	0	2,565,012,709
5.5.50	Subsidios Asignados	1,157,711,071	0
5.6	Deactividades y/o Servicios Especializados	42,657,720.00	0
5.6.13	Administración de Seguridad Social en Salud	42,657,720.00	0
5.7	Operaciones Interinstitucionales	3,860,100,903	5,146,086,097
5.7.05	Fondos Entregados	3,775,191,752.43	5,146,086,097
5.7.22	Operaciones sin Flujo de Efectivo	84,909,151	0
EXPEDIENTES (BANCOS DEL GOBIERNO)		42,451,000,000	41,240,360,000
4.8	Otros Ingresos	21,968,085,992	8,469,507,105
4.8.02	Financieros	365,966,083	1,306,306,739
4.8.08	Otros Ingresos Ordinarios	21,602,119,909	1,420,084,870
4.8.30	Reversión de las Pérdidas por deterioro del valor	0	5,743,115,496
TOTAL OTROS INGRESOS		21,968,085,992	8,469,507,105
5.8	Otros Gastos	1,526,396,669	4,961,111,177
5.8.04	Financieros	1,168,396,989	4,167,386,202
5.8.11	Pérdidas por aplicación del MPP de Inv en Controladas	0	59,876,336
5.8.90	Gastos Divierson	357,999,680	733,848,639
TOTAL OTROS GASTOS		1,526,396,669	4,961,111,177
6.2	Costo de Ventas	75,250.90	0
6.2.10	Bienes Comercializados	75,250.90	0
EXGROSISTE (BANCOS DEL GOBIERNO)		6,270,212,000	6,270,212,000

JOSÉ MANUEL RÍOS MORALES
ALCALDE MUNICIPIO DE ARMENIA
C.C. 7.559.245
(CON SALVEDADEDES)

YEISON ANDRES PEREZ LOTERO
SECRETARIO DE HACIENDA
C.C. 1.097.397.867
(CON SALVEDADEDES)


IRENE LEONAL PEREZ
CONTADORA MUNICIPIO DE ARMENIA
C.C. 1.020.734.431
T.P 217011-T

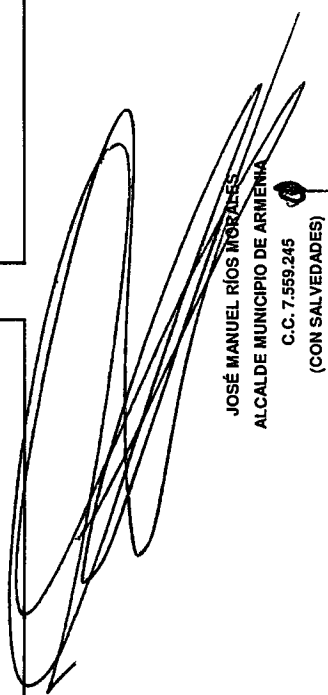


ESPAÑA
TODAS
Alcaldía de Armenia


MUNICIPIO DE ARMENIA
NIT. 890.000.464-3
ESTADO DE SITUACIÓN FINANCIERA INDIVIDUAL
AL 30 DE JUNIO DE 2022
(CIFRAS EN PESOS)

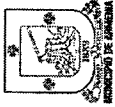
Código	Período Anterior 30/06/2021 \$	Período Actual 30/06/2022 \$
ACTIVO		
CORRIENTE		
1.1 Efectivo y Equivalentes al Efectivo	158,626,351,095	175,883,611,598
1.5 Inventarios	2,379,540,097	4,938,570,938
1.9 Otros Activos	201,693,568,446	150,924,676,450
NO CORRIENTE		
1.2 Inversiones e Instrumentos Derivados	2,394,959,877	2,264,322,142
1.3 Cuentas Por Cobrar	204,165,182,205	369,066,115,976
1.6 Propiedades, Planta Y Equipo	123,551,577,126	145,040,401,932
1.7 Bienes De Beneficio Y Uso Público E Históricos Y Culturales	421,863,315,870	682,372,595,531
1.9 Otros Activos	1,213,080,908	5,402,307,169
TOTAL ACTIVO		
	1,115,807,575,605	1,535,092,601,706
CUENTAS DE ORDEN DEUDORAS		
8.1 Activos Contingentes	0	0
8.3 Deudoras De Control	90,873,048,923	90,873,048,923
8.9 Deudoras Por Contra (CR)	2,339,360,623	547,783,924,191
	-93,212,409,546	-638,656,973,114


YEISON ANDRÉS PÉREZ LOTERO
SECRETARIO DE HACIENDA
C.C. 1.097.397.867
(CON SALVEDADES)


JOSÉ MANUEL RÍOS MORALES
ALCALDE MUNICIPIO DE ARMENIA
C.C. 7.559.245
(CON SALVEDADES)

Código	Período Anterior 30/06/2021 \$	Período Actual 30/06/2022 \$
PASIVO		
CORRIENTE		
2.4 Cuentas Por Pagar	84,109,566,882	81,679,036,460
2.5 Beneficios a Los Empleados	199,589,233,695	177,515,228,109
2.7 Provisiones	6,337,534,643	6,318,626,714
2.9 Otros Pasivos	157,121,938	1,207,331,569
NO CORRIENTE		
2.3 Operaciones De Financiamiento E Instrumentos Derivados	38,593,712,028	27,714,379,459
Total pasivos	326,787,169,185	294,434,605,310
PATRIMONIO		
3.1 Patrimonio De Las Entidades Del Gobierno	787,100,406,440	1,241,457,996,426
	787,100,406,440	1,241,457,996,426
TOTAL PASIVO Y PATRIMONIO		
	1,115,807,575,623	1,535,092,601,736
CUENTAS DE ORDEN ACREEDORAS		
9.1 Acreedoras De Control	0	0
9.3 Acreedoras De Control	20,741,142,214	20,545,330,326
9.9 Acreedoras Por Contra (Db)	82,891,990,942	82,897,080,442
	-103,633,133,156	-103,442,410,768


IRENE LEON ALPEIZ
CONTADORA MUNICIPIO DE ARMENIA
C.C. 1.020.734.431
T.P 21701147

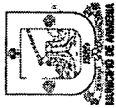


ESPA
TODAS
Alcaldía de Armenia

MUNICIPIO DE ARMENIA
NIT. 890.000.464-3
ESTADO DE SITUACION FINANCIERA INDIVIDUAL
A 30 DE JUNIO DE 2022
(CIFRAS EN PESOS)

Código	Período Anterior 30/06/2021 \$	Período Actual 30/06/2022 \$
ACTIVO		
1.1 Efectivo Y Equivalentes Al Efectivo		
1.1.05 Caja	154,626,351,095	175,883,611,598
1.1.10 Depósitos En Instituciones Financieras	6,500,000	0
1.1.32 Efectivo de Uso Restringido	158,619,851,095	111,085,743,234
1.1.33 Equivalentes al efectivo	0	1,797,868,384
	0	69,000,000,000
1.5 Inventarios		
1.5.10 Mercancías En Existencia.	2,379,540,097	4,938,570,938
1.5.14 Materiales y suministros	2,303,965,427	4,721,664,893
	75,554,670	216,906,045
1.9 Otros Activos		
1.9.02 Plan De Activos Para Beneficios a los Empleados a Largo Plazo	201,693,568,446	150,924,676,450
1.9.04 Plan De Activos Para Beneficios Peseempleo	928,407,455	928,407,455
1.9.06 Avances Y Anticipos Entregados	155,644,775,807	145,663,526,216
1.9.08 Recursos Entregados En Administración	23,490,080,115	18,297,538
1.9.09 Depósitos Entregados en Garantía	20,948,860,764	3,613,000,936
	681,444,305	681,444,305
1.2 Inversiones E Instrumentos Derivados		
1.2.22 Inver Administración De Liquidez A Valor De Mercado CCP	2,394,959,877	2,264,322,142
1.2.24 Inversiones De Administración De Liquidez Al Costo	618,682,120	576,700,119
1.2.27 Inversiones En Controladas Contabilizadas Por MPP	40,973,700	40,973,700
1.2.33 Inver en Negocios Conjuntos Contabilizadas MPP	507,898,126	74,117,597
1.2.80 Deterioro Acumulado de Inversiones (CR)	1,227,404,931,000	1,588,325,721
	0	-15,784,995
1.3 Cuentas Por Cobrar		
1.3.05 Impuestos , Retención En La Fuente Y Anticipos De Impuestos	204,165,182,205	369,066,115,976
1.3.11 Contribuciones, Tasas E Impuestos No Tributarios	111,473,266,447	30,047,416,329
1.3.37 Transferencias Por Cobrar	115,555,875,433	0
1.3.84 Otras Cuentas Por Cobrar	51,621,967,497	17,010,395,185
1.3.85 Cuentas por cobrar de difícil recaudo	54,488,244,658	51,546,470,153
1.3.86 Deterioro Acumulado De Cuentas Por Cobrar (CR)	0	406,241,180,490
	-128,974,171,829	-135,776,336,181
1.6 Propiedades, Planta Y Equipo		
1.6.05 Terrenos	123,551,577,126	145,040,401,922
1.6.15 Construcciones en Curso	100,956,469,868	100,956,120,796
1.6.35 Bienes Muebles En Bodega	0	164,689,650
1.6.40 Edificaciones	1,832,460,551	1,426,832,701
1.6.45 Plantas, Ductos Y Túneles	38,571,145,830	62,505,584,312
1.6.50 Redes, Líneas y cables	1,600,800	1,600,800
1.6.55 Maquinaria Y Equipo	140,483,044	1,261,296,282
1.6.60 Equipo Médico Y Científico	4,605,325,708	5,223,411,038
1.6.65 Muebles, Enseres Y Equipo De Oficina	218,123,552	241,114,860
1.6.75 Equipos De Comunicación Y Computación	2,020,143,665	2,772,180,439
1.6.80 Equipos De Transporte, Tracción Y Elevación	3,975,792,149	5,703,418,564
1.6.81 Bienes De Aire Y Cultura	9,712,662,902	9,698,422,903
1.6.85 Depreciación Acumulada De Propiedades, Planta Y Equipo (CR)	0	306,103,514
	26,450,000	50,321,302
	-38,489,080,943	-45,283,695,247

Código	Período Anterior 30/06/2021 \$	Período Actual 30/06/2022 \$
PASIVO		
2.4 Cuentas Por Pagar		
2.4.01 Adquisición De Bienes Y Servicios Nacionales	84,109,566,882	81,679,036,460
2.4.03 Transferencias Por Pagar	3,475,445,523	1,107,316,657
2.4.07 Recursos A Favor De Terceros	59,027,515	481,119,008
2.4.24 Descuentos De Nómina	76,306,204,500	76,517,063,821
	303,162,213	322,798,578
2.4.30 Subsidios Asignados	2,788,509,303	0
2.4.36 Retención En La Fuente E Impuesto De Timbro	216,923,362	0
2.4.40 Impuestos, Contribuciones Y Tasas	270,899,955	940,129,501
2.4.60 Créditos Judiciales	23,642,063	22,694,039
2.4.80 Administración Y Prestación De Servicios De Salud	12,741,624	0
2.4.90 Otras Cuenta Por Pagar	653,010,823	287,914,856
2.5 Obligaciones Laborales Y De Seguridad Social Integral		
2.5.11 Beneficios A Los Empleados A Corto Plazo	199,589,233,695	177,515,228,109
2.5.12 Beneficios A Los Empleados A Largo Plazo	25,681,915,381	3,677,801,413,36
2.5.14 Beneficios Posempleados- Pensiones	2,634,699,186	3,014,227,412,00
	171,272,619,128	170,823,199,283,72
2.7 Pasivos Estimados		
2.7.01 Litigios y Demandas	6,337,534,643	6,318,626,714
2.7.90 Provisiones Diversas	4,108,798,461	4,089,890,532
	2,228,746,182	2,228,746,182
2.9 Otros Pasivos		
2.9.02 Recursos Recibidos en Administración	157,121,938	1,207,334,569
2.9.03 Depósitos recibidos en garantía	157,121,938	0
	0	1,207,334,569
2.3 Operaciones De Financiamiento E Instrumentos Derivados		
2.3.14 Financiamiento Interno De Largo Plazo	38,593,712,028	27,714,379,459
	38,593,712,028	27,714,379,459
PATRIMONIO		
3.1 Patrimonio	787,100,406,440	1,241,457,996,426
3.1.05 Capital Fiscal	938,027,169,873	938,027,169,872
3.1.09 Resultado De Ejercicios Anteriores	190,392,714,589	286,241,791,584
3.1.10 Resultado Del Ejercicio	62,785,262,405	54,728,692,475
3.1.46 Ganancias O Pérdidas en Inv de Adm de liquidez Y mercado CCP	417,610,431	508,342,096
3.1.48 Ganancias O Pérdida Por La Aplicación Del Método de Participación	426,346,080	426,346,080
3.1.50 Ganancias o pérdidas por la aplicación del MPP de Inv en negocios conjuntos	0	745,103,510
3.1.51 Ganancias O Pérdida Por Planes de Beneficios a los Empleados	23,386,046,888	40,207,665,000



ESPAÑA TODAS
Alcaldía de Armenia

MUNICIPIO DE ARMENIA
NIT. 890.000.464-3
ESTADO DE SITUACION FINANCIERA INDIVIDUAL
A 30 DE JUNIO DE 2022
(CIFRAS EN PESOS)

1.7 Bienes De Beneficio Y Uso Público E Históricos Y Culturales	421,863,315,870	682,372,595,531
1.7.05 Bienes De Uso Público En Construcción	65,974,697,743	317,605,319,923
1.7.10 Bienes De Uso Público En Servicio	405,961,705,594	409,496,299,973
1.7.15 Bienes Históricos Y Culturales	4,712,598,245	4,712,598,245
1.7.21 Bienes De Uso Público Representados En Bienes De Arte Y Cultura	290,500,000	290,500,000
1.7.85 Depreciación Acumulada De Bienes De Uso Público (CR)	-55,076,185,711	-49,932,122,610
1.9 Otros Activos	1,213,080,908	5,402,307,169
1.9.70 Activos Intangibles	1,963,995,444	6,104,524,364
1.9.75 Anfortización Acumulada De Intangibles (CR)	-447,090,182	-447,090,182
1.9.76 Deterioro Acumulado De Activos Intangibles (CR)	-323,824,354	-323,824,354
1.9.86 Activos Diferidos	0	45,746,340
1.9.90 Derechos de Reembolso y Sustitución Activos Deteriorados	0	22,951,000
Cuentas de Orden Deudoras	0	0
8.1 Activos Contingentes	90,873,048,923	90,873,048,923
8.3 Deudoras De Control	2,339,360,623	547,783,924,191
8.9 Deudoras Por Contra (CR)	-93,212,409,546	-638,656,973,114

Cuentas de Orden Acreedoras	0	0
9.1 Pasivos Contingentes	20,741,142,214	20,545,330,326
9.3 Acreedoras De Control	82,891,990,942	82,897,080,442
9.9 Acreedoras Por Contra (DB)	-103,633,133,156	-103,442,410,768

[Handwritten signature]

AR
YEISON ANDRES PEREZ LOTERO
SECRETARIO DE HACIENDA
C.C. 1.097.397.867
(CON SALVEDADES)

JOSÉ MANUEL RÍOS MORALES
ALCALDE MUNICIPIO DE ARMENIA
C.C. 7.559.245
(CON SALVEDADES)

[Handwritten signature]
IRENE LEÓN ALFÉREZ
CONTADORA MUNICIPIO DE ARMENIA
C.C. 1.020.734.431
T.P 217011T