
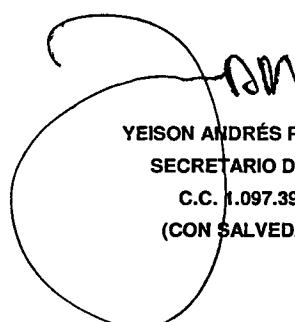





MUNICIPIO DE ARMENIA
NIT. 890.000.464-3
ESTADO DE RESULTADOS INDIVIDUAL
DEL 1 DE ENERO AL 30 DE ABRIL DE 2022
(CIFRAS EN PESOS)

Código	Concepto	Período Anterior 30/04/2021	Período Actual 30/04/2022
		\$	\$
INGRESOS OPERACIONALES			
4.1	Ingresos Fiscales	66,331,745,188	83,226,041,446
4.4	Transferencias Y Subvenciones	114,813,546,878	98,098,483,572
TOTAL INGRESOS OPERACIONALES		181,145,292,066	181,324,525,018
GASTOS OPERACIONALES Y DE INVERSION			
5.1	De Administración Y Operación	13,840,194,531	18,159,814,784
5.3	Amortizaciones Y Provisiones	732,934,135	13,052,334,734
5.4	Transferencias Y Subvenciones	3,958,458,401	5,161,910,673
5.5	Gasto Público Social	109,131,404,141	113,250,803,359
5.7	Operaciones Interinstitucionales	3,550,272,332	3,550,272,332
TOTAL GASTOS OPERACIONALES Y DE INVERSION		131,213,363,540	153,177,185,882
EXCEDENTE (DÉFICIT) OPERACIONAL		49,932,028,525	28,149,389,137
4.8	Otros Ingresos	21,524,128,684	7,585,976,243
TOTAL OTROS INGRESOS		21,524,128,684	7,585,976,243
5.8	Otros Gastos	1,074,636,982	3,364,785,178
TOTAL OTROS GASTOS		1,074,636,982	3,364,785,178
TOTAL OTROS INGRESOS MENUS OTROS GASTOS		20,449,491,702	4,221,191,065


JOSÉ MANUEL RÍOS MORALES
ALCALDE MUNICIPIO DE ARMENIA
C.C. 7.559.245
(CON SALVEDADES)


YEISON ANDRÉS PÉREZ LOTERO
SECRETARIO DE HACIENDA
C.C. 1.097.397.867
(CON SALVEDADES)


IRÈNE LEON ALPERÉZ
CONTADORA MUNICIPIO DE ARMENIA
C.C. 1.020.734.431
T.P 217011-T



**ESPA
TODAS**
Alcaldía de Armenia

MUNICIPIO DE ARMENIA
NIT. 890.000.464-3
ESTADO DE RESULTADOS INDIVIDUAL
DEL 1 DE ENERO AL 30 DE ABRIL DE 2022
(CIFRAS EN PESOS)


Código	Concepto	Período Anterior	Período Actual
		30/04/2021	30/04/2022
		\$	\$
4.1 Ingresos Fiscales			
		66,331,745,188	83,226,041,446
4.1.05	Impuestos	61,046,771,904	76,792,025,208
4.1.10	Contribuciones, Tasas e Ingresos No Tributarios	5,272,798,757	6,430,485,313
4.1.15	Rentas Parafiscales	13,244,735.22	3,530,925
4.1.95	Devoluciones y Descuentos (DB)	-1,070,208	0
4.4 Transferencias Y Subvenciones			
		114,813,546,878	98,098,483,572
4.4.08	Sistema General De Participaciones	61,273,192,772	60,485,300,793
4.4.13	Sistema General de Regalías	46,873,202	95,529,181
4.4.21	Sistema General de Seguridad Social en Salud	45,502,299,763	29,348,336,319
4.4.28	Otras Transferencias	7,991,181,140	8,169,317,278
GASTOS DE EJECUCIÓN			
5.1 De Administración Y Operación			
		13,840,194,531	18,159,814,784
5.1.01	Sueldos y Salarios	4,824,195,848	5,525,798,741
5.1.02	Contribuciones Imputadas	161,536,299	0
5.1.03	Contribuciones efectivas	1,137,873,386	1,188,669,762
5.1.04	Aportes Sobre la Nomina	917,690,400	1,719,655,600
5.1.07	Prestaciones Sociales	1,450,354,850	1,729,505,938
5.1.11	Generales	5,347,678,383	7,996,184,743
5.1.20	Impuestos Contribuciones y tasas	865,366	0
5.3 Amortizaciones Y Provisiones			
		732,934,135	13,052,334,734
5.3.46	Deterioro de Inversiones	0	15,794,995
5.3.47	Deterioro de cuentas por cobrar	0	12,548,279,848
5.3.60	Depreciación de Propiedades Planta y Equipo	638,374,925	411,753,690
5.3.64	Depreciaciones de Bienes De Uso Publico	752,441	0
5.3.66	Amortización de Activos Intangibles	9,356,475	0
5.3.68	Provisión Litigios d Demandas	84,450,295	76,506,201
5.4 Transferencias Y Subvenciones			
		3,958,458,401	5,161,910,673
5.4.13	Sistema General de Regalías	99,845,068.49	0
5.4.23	Otras Transferencias	3,858,613,332	5,161,910,673
5.5 Gasto Público Social			
		109,131,404,141	113,250,803,359
5.5.01	Educación	34,296,505,345	40,329,651,811
5.5.02	Salud	65,622,677,364	53,648,801,867
5.5.04	Vivienda	107,196,871	28,810,161
5.5.05	Recreación Y Deporte	380,500,000	0
5.5.06	Cultura	443,425,509	0
5.5.07	Desarrollo Comunitario Y Bienestar Social	7,515,046,092	16,948,526,811
5.5.08	Medio Ambiente	0	2,295,012,709
5.5.50	Subsidios Asignados	766,052,960	0
5.6 De Actividades y/o Servicios Especializados			
		42,657,720	0
5.6.13	Administración de Seguridad Social en Salud	42,657,720	0
5.7 Operaciones Interinstitucionales			
		890,515,583	3,550,272,332
5.7.05	Fondos Entregados	890,515,583	3,550,272,332



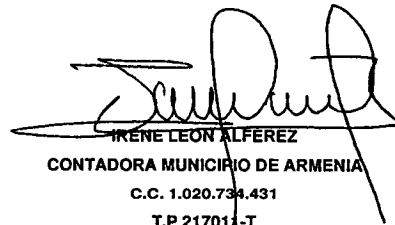
**ESPA
TODAS**
Alcaldía de Armenia

MUNICIPIO DE ARMENIA
NIT. 890.000.464-3
ESTADO DE RESULTADOS INDIVIDUAL
DEL 1 DE ENERO AL 30 DE ABRIL DE 2022
(CIFRAS EN PESOS)

Código	Concepto	Período Anterior 30/04/2021 \$	Período Actual 30/04/2022 \$
4.8	Otros Ingresos	21,524,128,684	7,585,976,243
4.8.02	Financieros	433,398,762	574,948,783
4.8.08	Otros Ingresos Ordinarios	21,090,729,922	1,267,911,965
4.8.30	Reversión de las Pérdidas por deterioro del valor	0	5,743,115,496
TOTAL OTROS INGRESOS			
5.8	Otros Gastos	1,074,636,982	3,364,785,178
5.8.04	Financieros	741,971,584	3,236,733,029
5.8.11	Pérdidas por aplicación del MPP de Inv en Controladas	0	59,876,336
5.8.90	Gastos Diversos	332,665,398	68,175,813
TOTAL OTROS GASTOS			
6.2	Costo de Ventas	39,589	0
6.2.10	Bienes Comercializados	39,589	0
TOTAL COSTO DE VENTAS			


JOSÉ MANUEL RÍOS MORALES
ALCALDE MUNICIPIO DE ARMENIA
C.C. 7.559.245
(CON SALVEDADES)


YEISON ANDRÉS PEREZ LOTERO
SECRETARIA DE HACIENDA
C.C. 1.097.397.867
(CON SALVEDADES)


IRENE LEÓN ALFEREZ
CONTADORA MUNICIPIO DE ARMENIA
C.C. 1.020.734.431
T.P 217011-T



ESPA TODAS
Alcaldía de Armenia

MUNICIPIO DE ARMENIA
NIT. 890.000.464-3
ESTADO DE SITUACIÓN FINANCIERA INDIVIDUAL
AL 30 DE ABRIL DE 2022
(CIFRAS EN PESOS)

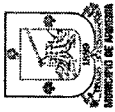
Código	Período Anterior 30/04/2021	Período Actual 30/04/2022
	\$	\$
ACTIVO		
GOBIERNO		
1.1 Efectivo y Equivalentes al Efectivo	160,385,270,278	180,197,883,408
1.5 Inventarios	2,376,975,022	4,763,396,283
1.9 Otros Activos	200,950,853,389	198,730,656,863
NO GOBIERNO		
1.2 Inversiones E Instrumentos Derivados	2,394,959,877	2,264,322,142
1.3 Cuentas Por Cobrar	204,120,934,807	336,045,752,373
1.6 Propiedades, Planta Y Equipo	122,808,048,978	127,495,638,738
1.7 Bienes De Beneficio Y Uso Público E Históricos Y Culturales	420,574,826,015	671,564,911,715
1.9 Otros Activos	1,213,080,308	5,402,307,169
TOTAL ACTIVO		
	1,114,824,846,274	1,526,464,888,909
CUENTAS DE ORDEN DEUDORAS		
8.1 Activos Contingentes	90,873,048,923	90,873,048,923
8.3 Deudoras De Control	2,339,360,623	547,148,931,711
8.9 Deudoras Por Contra (CR)	-93,212,409,546	-638,021,980,634

YEISON ANDRÉS PÉREZ LOTERO
SECRETARIO DE HACIENDA
C.C./1.097.397.867
(CON SALVEDADES)

JOSÉ MANUEL RÍOS MORALES
ALCALDE MUNICIPIO DE ARMENIA
C.C. 7.559.245
(CON SALVEDADES)

Código	Período Anterior 30/04/2021	Período Actual 30/04/2022
	\$	\$
PASIVO		
GOBIERNO		
2.4 Cuentas Por Pagar	114,821,604,981	79,813,530,892
2.5 Beneficios A Los Empleados	197,123,304,226	185,489,394,864
2.7 Provisiones	6,313,332,053	6,345,824,976
2.9 Otros Pasivos	157,121,938	709,208,015
NO GOBIERNO		
2.3 Operaciones De Financiamiento	39,622,410,954	28,743,078,385
Total pasivos	358,037,774,152	301,101,037,131
PATRIMONIO		
3.1 Patrimonio De Las Entidades Del Gobierno	756,787,175,122	1,225,363,831,558
	756,787,175,122	1,225,363,831,558
TOTAL PASIVO Y PATRIMONIO		
	1,114,824,846,274	1,526,464,888,909
CUENTAS DE ORDEN ACREEDORAS		
9.1 Acreedoras De Control	20,604,039,118	20,750,938,217
9.3 Acreedoras De Control	82,850,359,301	82,897,080,442
9.9 Acreedoras Por Contra (Db)	-103,454,398,419	-103,648,018,659

IRENE LEÓN ALFÉREZ
CONTADORA MUNICIPIO DE ARMENIA
C.C. 1.028.734.431
T.P. 27/011-T




**ESPAÑA
TODAS**
Alcaldía de Armenia

MUNICIPIO DE ARMENIA
NIT. 890.000.464-3
ESTADO DE SITUACION FINANCIERA INDIVIDUAL
A 30 DE ABRIL DE 2022
(CIFRAS EN PESOS)

Código	Período Anterior 30/04/2021	Período Actual 30/04/2022
	\$	\$
ACTIVO		
1.1 Efectivo Y Equivalentes Al Efectivo	160,385,270,278	180,197,883,408
1.1.05 Caja	23,115,485,824	0
1.1.10 Depósitos En Instituciones Financieras	137,269,784,455	146,235,531,601
1.1.32 Efectivo de Uso Restringido	0	962,351,807
1.1.33 Equivalentes al efectivo	0	-33,000,000,000
1.5 Inventarios	2,376,975,022	4,783,396,283
1.5.10 Mercancías En Extensión.	2,301,420,352	4,559,970,237
1.5.14 Materiales y suministros	75,554,670	203,426,045
1.9 Otros Activos	200,950,853,389	198,730,656,863
1.9.02 Plan De Activos Para Beneficios a los Empleados a Largo Plazo	928,407,455	928,407,455
1.9.04 Plan De Activos Para Beneficios Posempleo	155,222,060,750	150,548,539,875
1.9.06 Avances Y Anticipos Entregados	23,170,080,115	1,134,832,201
1.9.08 Recursos entregados en Administración	20,948,860,764	45,437,413,026
1.9.09 Depósitos entregados en Garantía	681,444,305	681,444,305
1.2 Inversiones e Instrumentos Derivados	2,394,959,877	2,264,322,142
1.2.22 Inversiones de Administración De Liquidez a Valor De Mercado CCP	618,682,120	576,700,119
1.2.24 Inversiones De Administración De Liquidez al Costo	40,973,700	40,973,700
1.2.27 Inv En Controladas Contabilizadas Por el MPP	507,889,126	74,117,597
1.2.33 Inv en Negocios Conjuntos Comb MPP	1,227,404,881,000	1,586,325,721
1.2.80 Deterioro Acumulado de Inversiones (CR)	0	-15,794,985
1.3 Cuentas Por Cobrar	204,120,934,807	336,045,752,373
1.3.05 Impuestos , Retención En La Fuente Y Anticipos De Impuestos	110,866,113,962	1,334,242,959
1.3.11 Contribuciones Tasas E Impuestos No Tributarios	115,556,773,571	0
1.3.37 Transferencias Por Cobrar	50,906,024,993	13,883,460,111
1.3.84 Otras Cuentas Por Cobrar	55,766,194,110	51,384,223,258
1.3.85 Cuentas por cobrar de difícil recaudo	0	405,223,156,226
1.3.86 Deterioro Acumulado De Cuentas Por Cobrar (CR)	-128,974,171,829	-135,779,336,181
1.6 Propiedades, Planta Y Equipo	122,808,048,978	127,485,638,738
1.6.05 Terrenos	100,936,469,868	100,969,120,796
1.6.35 Bienes Muebles En Bodega	1,925,595,593	760,051,734
1.6.40 Edificaciones	39,571,145,830	40,729,404,177
1.6.45 Plantas, Ductos Y Túneles	1,600,800	1,600,800
1.6.50 Redes, Líneas y cables	140,483,044	700,889,663
1.6.55 Maquinaria Y Equipo	4,605,325,708	5,223,411,038
1.6.60 Equipo Médico Y Científico	218,123,552	241,114,880
1.6.65 Muebles, Enseres Y Equipo De Oficina	2,020,143,665	2,772,180,439
1.6.70 Equipos De Comunicación Y Computación	3,975,792,149	5,822,920,965
1.6.75 Equipos De Transporte, Tracción Y Elevación	8,405,513,059	9,896,422,903
1.6.80 Equipos de comedor, cocina, despensa y hotelería	0	308,103,514
1.6.81 Bienes de Arte Y Cultura	26,450,000	50,321,302
1.6.85 Depreciación Acumulada De Propiedades, Planta y Equipo (CR)	-38,018,534,290	-39,779,903,472

Código	Período Anterior 30/04/2021	Período Actual 30/04/2022
	\$	\$
PASIVO		
2.4 Cuentas Por Pagar	114,821,604,981	79,813,530,892
2.4.01 Adquisición De Bienes Y Servicios Nacionales	7,980,402,017	475,980,869
2.4.03 Transferencias Por Pagar	13,943,126,597	218,724,978
2.4.07 Recursos A Favor De Terceros	79,359,500,457	77,778,197,297
2.4.24 Descuentos De Nómina.	1,587,613,754	48,667,133
2.4.30 Subsidios Asignados	12,687,309,210	0
2.4.36 Retención En La Fuente E Impuesto De Timbre	352,875,098	0
2.4.40 Impuestos, Contribuciones Y Tasas	2,763,945,715	900,772,222
2.4.60 Créditos Judiciales	339,278,149	0
2.4.80 Administración Y Prestación De Servicios De Salud	-9,907,989,890	1,000,000
2.4.90 Otras Cuentas Por Pagar	5,736,543,875	390,188,393
2.5 Obligaciones Laborales Y De Seguridad Social Integral	197,123,304,226	185,489,394,864
2.5.11 Beneficios A Los Empleados A Corto Plazo	21,128,156,068	11,536,694,286
2.5.12 Beneficios A Los Empleados A Largo Plazo	2,696,168,193	2,621,752,209
2.5.14 Beneficios Posempleados- Pensiones	173,298,979,965	171,330,948,369
2.7 Pasivos Estimados	6,313,332,053	6,345,824,976
2.7.01 Ligios y Demandas	4,084,585,871	4,117,078,794
2.7.80 Provisiones Diversas	2,228,746,182	2,228,746,182
2.9 Otros Pasivos	157,121,938	709,208,015
2.9.02 Recursos Recibidos en Administración	157,121,938	157,121,938
2.9.03 Depósitos Recibidos en Garantía	0	552,086,077
2.3 Operaciones De Financiamiento E Instrumentos Derivados	39,622,410,954	28,743,078,385
2.3.14 Financiamiento Interno De Largo Plazo	39,622,410,954	28,743,078,385
TOTAL PASIVO	358,037,774,152	301,101,037,131
PATRIMONIO	756,787,175,122	1,225,363,831,558
3.1 Patrimonio	988,027,169,873	988,027,169,872
3.1.05 Capital Fiscal	- 231,363,241,015	289,067,732,442
3.1.09 Resultado De Ejercicios Anteriores	72,998,578,687	32,370,580,202
3.1.10 Resultado Del Ejercicio	417,610,431	503,342,036
3.1.46 Ganancias o Pérdidas en Inv administración de liquidez CCP	426,346,080	426,346,080
3.1.48 Ganancias o Pérdida Por La Aplicación Del Método de Participación	0	745,103,510
3.1.50 Ganancias o pérdidas por la aplicación del MPP de Inv en negocios conjuntos	- 22,884,069,051	- 34,769,758,453
3.1.51 Ganancias o Pérdida Por Planes de Beneficios a los Empleados		



**ESPA
TODAS**
Alcaldía de Armenia

MUNICIPIO DE ARMENIA
NIT. 990.000.464-3
ESTADO DE SITUACION FINANCIERA INDIVIDUAL
A 30 DE ABRIL DE 2022
(CIFRAS EN PESOS)

1.7 Bienes De Beneficio Y Uso Público E Históricas Y Culturales	420,574,826,015	671,564,911,715		
1.7.05 Bienes De Uso Público En Construcción	65,974,697,743	312,407,846,508		
1.7.10 Bienes De Uso Público En Servicio	404,673,215,739	409,230,152,674		
1.7.15 Bienes Históricas Y Culturales	4,712,599,245	4,712,599,245		
1.7.21 Bienes De Uso Público Representados En Bienes de Arte Y Cultura	290,500,000	290,500,000		
1.7.85 Depreciación Acumulada De Bienes De Uso Público (CR)	-55,076,185,711	-55,076,185,711		
1.9 Otros Activos	1,213,080,908	5,402,307,169		
1.9.70 Activos Intangibles	1,983,985,444	6,104,524,364		
1.9.75 Amortización Acumulada De Intangibles (Cr)	-447,090,182	-447,090,182		
1.9.76 Deterioro Acumulado De Activos Intangibles (Cr)	-323,824,354	-323,824,354		
1.9.86 Activos Diferidos	0	45,746,340		
1.9.90 Derechos de Reembolso y Sustitución Activos Deteriorados	0	22,951,000		
CANTIDAD				
CUENTAS DE ORDEN DEUDORAS	0	0	0	0
8.1 Activos Contingentes	90,873,048,923	90,873,048,923	20,604,039,118	20,750,998,217
8.3 Deudoras De Control	2,339,360,623	547,149,931,711	82,850,359,301	82,897,080,442
8.9 Deudoras Por Conita (CR)	-93,212,409,546	-638,021,980,634	-103,454,398,419	-103,646,018,659
CUENTAS DE ORDEN ACREEDORAS				
9.1 Pasivos Contingentes				
9.3 Acreedoras De Control				
9.9 Acreedoras Por Conita (DB)				

[Handwritten signature]

JOSÉ MANUEL RÍOS MORALES
ALCALDE MUNICIPIO DE ARMENIA
C.C. 7.559.245
(CON SALVEDADES)

[Handwritten signature]
IRENE LEÓN LA FIZ
CONSEJERA MUNICIPIO DE ARMENIA
C.C. 1.020.734.431
T.P. 217011-T

[Handwritten signature]
YEISON ANDRÉS PÉREZ LOTERO
SECRETARIO DE HACIENDA
C.C. 1.097.397.867
(CON SALVEDADES)