



ESPAÑA TODAS
Alcaldía de Armenia

MUNICIPIO DE ARMENIA
NIT. 890.000.464-3
ESTADO DE SITUACIÓN FINANCIERA INDIVIDUAL
AL 31 DE MARZO DE 2022
(CIFRAS EN PESOS)

Código	Periodo Anterior 31/03/2021	Periodo Actual 31/03/2022
	\$	\$
ACTIVO		
CORRIENTE	336,559,550,973	387,623,249,840
1.1 efectivo y equivalentes al efectivo	152,347,846,149	183,994,745,011
1.5 Inventario	2,376,975,022	4,763,396,283
1.9 Otros Activos	181,828,729,802	198,865,108,547
NO CORRIENTE	754,791,192,603	1,140,724,929,083
1.2 Inversiones e Instrumentos Derivados	2,394,959,877	2,264,322,142
1.3 Cuentas Por Cobrar	207,337,791,605	334,599,633,593
1.6 Propiedades, Planta y Equipo	123,270,534,197	126,944,851,035
1.7 Bienes De Beneficio Y Uso Público E Históricos Y Culturales	420,574,826,015	671,536,766,155
1.9 Otros Activos	1,213,080,908	5,379,356,169
TOTAL ACTIVO	1,091,344,743,576	1,528,348,178,933
CUENTAS DE ORDEN DEUDORAS		
8.1 Activos Contingentes	90,873,048,923	90,873,048,923
8.3 Deudoras De Control	2,339,360,623	547,148,931,711
8.9 Deudoras Por Contra (CR)	-93,212,409,546	638,021,980,634
	0	0
PASIVO		
CORRIENTE	339,487,891,371	278,442,580,509
2.4 Cuentas Por Pagar	124,057,244,736	86,085,898,878
2.5 Beneficios A Los Empleados	198,142,131,267	185,378,154,832
2.7 Provisiones	6,521,752,360	6,269,318,775
2.9 Otros Pasivos	766,763,008	709,208,015
NO CORRIENTE	41,313,545,170	30,434,212,601
2.3 Préstamos Por Pagar	41,313,545,170	30,434,212,601
Total pasivos	370,801,436,541	308,876,793,101
PATRIMONIO	720,146,456,914	1,219,471,385,833
3.1 Patrimonio De Las Entidades Del Gobierno	720,146,456,914	1,219,471,385,833
TOTAL PASIVO Y PATRIMONIO	1,090,947,893,455	1,528,348,178,933
CUENTAS DE ORDEN ACREEDORAS		
9.1 Acreedoras De Control	22,452,878,987	20,286,201,772
9.3 Acreedoras De Control	82,850,359,301	82,897,080,442
9.9 Acreedoras Por Contra (Db)	-105,303,238,288	-103,183,282,214

YEISON ANDRES PEREZ LOTERO
SECRETARIO DE HACIENDA
C.C. 1.097.397.867
(CON SALVEDADES)

JOSÉ MANUEL RÍOS MORALES
ALCALDE MUNICIPIO DE ARMENIA
C.C. 7.559.245
(CON SALVEDADES)

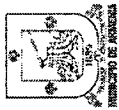
IRENE LEON ALFEREZ
CONTADORA MUNICIPIO DE ARMENIA
C.C. 1.020.734.431
T.P 217041-T



MUNICIPIO DE ARMENIA
NIT. 890.000.464-3
ESTADO DE SITUACION FINANCIERA INDIVIDUAL
A 31 DE MARZO DE 2022
(CIFRAS EN PESOS)

Código	Periodo Anterior 31/03/2021	Periodo Actual 31/03/2022
ACTIVO		
ACTIVO CORRIENTE		
1.1 Efectivo Y Equivalentes AL Efectivo	152,347,846,149	183,994,745,011
1.1.05 Caja	23,115,486,824	0
1.1.10 Depósitos En Instituciones Financieras	129,232,360,325	150,051,525,115
1.1.32 Efectivo de Uso Restringido	0	943,219,895
1.1.33 Equivalentes al efectivo	0	33,000,000,000
1.5 Inventarios	2,376,975,022	4,763,396,283
1.5.10 Mercancías En Existencia.	2,301,420,352	4,559,970,237
1.5.14 Materiales y suministros	75,554,670	203,426,045
1.9 Otros Activos	181,828,729,802	198,865,108,547
1.9.02 Plan De Activos Para Beneficios a los Empleados a L.	928,407,455	928,407,455
1.9.04 Plan De Activos Para Beneficios Posempleo	155,222,060,750	150,553,840,815
1.9.06 Avances Y Anticipos Entregados	23,120,080,115	1,284,002,945
1.9.08 Recursos Entregados En Administración	1,876,737,177	45,437,413,026
1.9.09 Depósitos Entregados en Garantía	681,444,305	681,444,305
ACTIVO NO CORRIENTE		
1.2 Inversiones E Instrumentos Derivados	2,394,959,877	2,264,322,142
1.2.22 De Mercado (valor razonable) Con Cambios En El Patrimonio (otro resultado integral)	618,682,120	576,700,119
1.2.24 Inversiones De Administración De Liquidez Al Costo	40,973,700	40,973,700
1.2.27 Método de Participación Patrimonial	507,899,126	74,117,597
1.2.33 Participación Patrimonial	1,227,404,931	1,588,325,721
1.2.80 Deterioro Acumulado de Inversiones (CR)	0	-15,794,995
1.3 Cuentas Por Cobrar	207,337,791,605	334,599,633,593
1.3.05 Impuestos - Retención En La Fuente Y Anticipos De Ir	112,934,044,503	0
1.3.11 Contribuciones Tasa E Impuestos No Tributarios	115,295,784,480	0
1.3.37 Transferencias Por Cobrar	37,296,882,973	13,786,173,571
1.3.84 Otras Cuentas Por Cobrar	70,785,271,479	51,369,639,977
1.3.85 Cuentas por cobrar de difícil recaudo	0	405,223,156,226
1.3.86 Deterioro Acumulado De Cuentas Por Cobrar (CR)	-128,974,171,829	-135,779,336,181
1.6 Propiedades, Planta Y Equipo	123,270,534,197	126,944,851,035
1.6.05 Terrenos	100,936,489,868	100,969,120,796
1.6.35 Bienes Muebles En Bodega	1,925,535,593	662,557,768
1.6.40 Edificaciones	38,571,145,830	40,172,791,488
1.6.45 Plantas, Ductos Y Tumbales	1,600,800	1,600,800
1.6.50 Redes, Líneas y cables	140,483,044	700,889,663
1.6.55 Maquinaria Y Equipo	4,605,325,708	5,223,411,038
1.6.60 Equipo Médico Y Científico	218,123,582	241,114,880
1.6.65 Muebles, Enseres Y Equipo De Oficina	2,020,143,665	2,772,180,439
1.6.70 Equipos De Comunicación Y Computación	3,975,792,149	5,822,920,965
1.6.75 Equipos De Transporte, Tracción Y Elevación	8,405,513,059	9,696,422,903
1.6.80 Equipos de comedor, cocina, despensa y hotelería	0	308,103,514
1.6.81 Bienes De Arte y Cultura	26,450,000	50,321,302
1.6.85 Depreciación Acumulada De PPE (CR)	-37,556,049,071	-39,676,584,520

Código	Periodo Anterior 31/03/2021	Periodo Actual 31/03/2022
PASIVO		
PASIVO CORRIENTE		
2.4 Cuentas Por Pagar	124,057,244,736	86,085,898,878
2.4.01 Adquisición De Bienes Y Servicios Nacionales	7,962,561,951	419,118,003
2.4.03 Transferencias Por Pagar	13,916,298,696	0
2.4.07 Recursos A Favor De Terceros	79,934,264,633	84,365,508,736
2.4.24 Descuentos De Nómina	1,325,777,187	37,489,355
2.4.30 Subsidios Asignados	12,687,309,210	0
2.4.36 Retención En La Fuente E Impuesto De Timbre	363,675,592	0
2.4.40 Impuestos, Contribuciones Y Tasas	2,553,796,358	921,601,348
2.4.60 Créditos Judiciales	319,748,529	0
2.4.80 Administración Y Prestación De Servicios De Salud	1,187,821,867	1,000,000
2.4.90 Otras Cuenta Por Pagar	3,805,990,713	341,181,436
2.5 Obligaciones Laborales Y De Seguridad Social Integral	198,142,131,267	185,378,154,832
2.5.11 Beneficios A Los Empleados A Corto Plazo	21,794,036,991	10,996,988,229
2.5.12 Beneficios A Los Empleados A Largo Plazo	2,702,091,625	2,702,226,611
2.5.14 Beneficios Posempleados- Pensiones	173,646,002,651	171,678,939,991
2.7 Pasivos Estimados	6,521,752,360	6,269,318,775
2.7.01 Litigios Y Demandas	4,293,006,178	4,040,572,593
2.7.90 Provisiones Diversas	2,228,746,182	2,228,746,182
2.9 Otros Pasivos	766,763,008	709,208,015
2.9.01 Avances Y Anticipos Recibidos	0	0
2.9.02 Recursos Recibidos en Administración	766,763,008	157,121,938
2.9.03 Depósitos Recibidos en Garantía	0	552,066,077
2.9.19 Bonos Pensionales	0	0
PASIVO NO CORRIENTE		
2.3 Operaciones De Financiamiento E Instrumentos Derivados	41,313,545,170	30,434,212,601
2.3.14 Financiamiento Interno De Largo Plazo	41,313,545,170	30,434,212,601
TOTAL PASIVO	370,801,436,541	308,876,793,101
PATRIMONIO		
3.1 Patrimonio	720,146,456,914	1,219,471,385,833
3.1.05 Capital Fiscal	938,027,169,873	938,027,169,872
3.1.09 Resultado De Ejercicios Anteriores	232,126,008,165	288,985,121,747
3.1.10 Resultado Del Ejercicio	37,120,628,609	26,560,745,173
3.1.14 Ganancias O Pérdidas En Inve De Administración De Liquidez a VMCP	417,610,431	503,342,096
3.1.48 Ganancias O Pérdida Por La Aplicación Del Método de Participación	426,346,080	426,346,080
3.1.50 Ganancias o pérdidas por la aplicación del MPP de Inversiones en negocios conjuntos	0	745,103,510
3.1.51 Ganancias O Pérdida Por Planes de Beneficios a los Empleados	22,884,069,051	34,769,758,453
TOTAL PASIVO Y PATRIMONIO	1,090,947,893,459	1,528,348,178,933



ESPAÑA
TODAS
Alcaldía de Armenia

MUNICIPIO DE ARMENIA
NIT. 890.000.464-3
ESTADO DE SITUACION FINANCIERA INDIVIDUAL
A 31 DE MARZO DE 2022
(CIFRAS EN PESOS)

1.7 Bienes De Beneficio Y Uso Público E Históricos Y	420,574,826,015	671,536,766,155
1.7.05 Bienes De Uso Público En Construcción	65,974,697,743	312,407,846,508
1.7.10 Bienes De Uso Público En Servicio	404,673,215,739	409,202,007,114
1.7.15 Bienes Históricos Y Culturales	4,712,598,245	4,712,598,245
1.7.21 Bienes De Uso Público Representados En Bienes De f	290,500,000	290,500,000
1.7.85 Depreciación Acumulada De Bienes De Uso Público (-55,076,185,711	-55,076,185,711
1.9 Otros Activos	1,213,080,908	5,379,356,169
1.9.70 Activos Intangibles	1,983,985,444	6,104,524,364
1.9.75 Amortización Acumulada De Intangibles (Cr)	-447,090,182	-447,090,182
1.9.76 Deterioro Acumulado De Activos Intangibles (Cr)	-323,824,354	-323,824,354
1.9.86 Activos Diferidos	0	45,746,340
TOTAL ACTIVO	1,081,344,783,576	1,629,346,176,933

0	0
22,452,878,987	20,286,201,772
82,850,359,301	82,897,080,442
-105,303,238,288	-103,183,282,214

CUENTAS DE ORDEN DEUDORAS

8.1 Activos Contingentes	90,873,048,923	90,873,048,923
8.3 Deudoras De Control	2,339,360,623	547,148,931,711
8.9 Deudoras Por Contra (CR)	-93,212,409,546	-638,021,980,634

CUENTAS DE ORDEN ACREEDORAS

9.1 Pasivos Contingentes	0	0
9.3 Acreedoras De Control	82,850,359,301	82,897,080,442
9.9 Acreedoras Por Contra (DB)	-105,303,238,288	-103,183,282,214

[Handwritten signature]

JOSÉ MANUEL RÍOS MORALES
ALCALDE MUNICIPIO DE ARMENIA
C.C. 7.559.245
(CON SALVEDADES)

[Handwritten signature]

YEISON ANDRÉS PEREZ LOTERO
SECRETARIO DE HACIENDA
C.C. 1.097.897.867
(CON SALVEDADES)

[Handwritten signature]


IRENE LEON ALFÉREZ
CONTADORA MUNICIPIO DE ARMENIA
C.C. 1.020.744.431
T.P.21701)-T

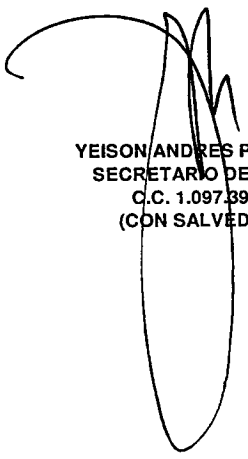



**ESPA
TODAS**
Escuelas de Armenia

MUNICIPIO DE ARMENIA
NIT. 890.000.464-3
ESTADO DE RESULTADOS INDIVIDUAL
DEL 1 DE ENERO AL 31 DE MARZO DE 2022
(CIFRAS EN PESOS)

Código	Concepto	Periodo Anterior 31/03/2021 \$	Periodo Actual 31/03/2022 \$
INGRESOS OPERACIONALES			
4.1	Ingresos Fiscales	52,391,569,536	64,958,146,462
4.4	Transferencias Y Subvenciones	72,441,832,409	72,052,917,350
TOTAL INGRESOS OPERACIONALES		124,833,401,945	137,011,063,812
GASTOS OPERACIONALES Y DE INVERSION			
5.1	De Administración Y Operación	8,991,336,558	13,332,441,000
5.3	Amortizaciones Y Provisiones	210,476,955	12,872,509,581
5.4	Transferencias Y Subvenciones	1,527,483,081	4,271,098,735
5.5	Gasto Público Social	95,018,901,892	81,314,987,713
5.7	Operaciones Interinstitucionales	1,351,360,461	2,746,074,288
TOTAL GASTOS OPERACIONALES Y DE INVER.		107,099,558,947	114,537,111,317
EXCEDENTE (DÉFICIT) OPERACIONAL		17,733,842,998	22,473,952,495
4.8	Otros Ingresos	20,143,849,354	7,153,286,504
TOTAL OTROS INGRESOS		20,143,849,354	7,153,286,504
OTROS GASTOS			
5.8	Otros Gastos	757,024,154	3,066,493,827
TOTAL OTROS GASTOS		757,024,154	3,066,493,827
Costos de venta			
6.2	Costo de ventas	39,589	0
EXCEDENTE (DÉFICIT) DEL EJERCICIO		37,120,628,609	26,560,745,173


JOSÉ MANUEL RÍOS MORALES
ALCALDE MUNICIPIO DE ARMENIA
C.C. 7.559.245
(CON SALVEDADES)


YEISON ANDRÉS PÉREZ LOTERO
SECRETARIO DE HACIENDA
C.C. 1.097.397.867
(CON SALVEDADES)


IRENE LEON ALFÉREZ
CONTADORA MUNICIPIO DE ARMENIA
C.C. 1.020.734.431
T.P 217011-T



**ESPA
TODOS**
Alcaldía de Armenia

MUNICIPIO DE ARMENIA
NIT. 890.000.464-3
ESTADO DE RESULTADOS INDIVIDUAL
DEL 1 DE ENERO AL 31 DE MARZO DE 2022
(CIFRAS EN PESOS)

Código	Concepto	Periodo Anterior 31/03/2021 \$	Periodo Actual 31/03/2022 \$
INGRESOS TOTALES		124,833,401,935	137,011,063,312
4.1	Ingresos Fiscales	52,391,569,536	64,958,146,462
4.1.05	Impuestos	48,844,114,407	60,018,522,343
4.1.10	Contribuciones, Tasas E Ingresos No Tributarios	3,535,280,602	4,936,093,194
4.1.15	Rentas Parafiscales	13,244,735	3,530,925
4.1.95	Devoluciones v Descuentos (DB)	-1,070,208	0
4.4	Transferencias Y Subvenciones	72,441,832,409	72,052,917,350
4.4.08	Sistema General De Participaciones	47,784,261,526	45,386,430,379
4.4.13	Sistema General de Recaudas	46,747,935	95,529,181
4.4.21	Sistema General de Seguridad Social en Salud	18,287,981,422	21,671,250,396
4.4.28	Otras Transferencias	6,322,841,525	4,899,707,391
GASTOS TOTALES		107,099,558,947	114,537,113,317
5.1	De Administración Y Operación	8,991,336,558	13,332,441,000
5.1.01	Sueldos Y Salarios	3,661,596,973	3,825,789,880
5.1.02	Contribuciones Imputadas	154,352,620	0
5.1.03	Contribuciones Efectivas	737,297,131	1,165,297,162
5.1.04	Aportes Sobre la Nómina	853,375,700	1,309,761,200
5.1.07	Prestaciones Sociales	1,359,249,908	1,567,081,710
5.1.11	Generales	2,224,598,860	5,464,511,048
5.1.20	Impuestos Contribuciones v Tasa	865,366	0
5.3	Amortizaciones Y Provisiones	210,476,955	12,872,509,581
5.3.46	Deterioro de Inversones	0	15,794,995
5.3.47	Deterioro de Cuentas por cobrar	0	12,548,279,848
5.3.60	Depreciación De Propiedades Planta Y Equipo	175,889,706	308,434,738
5.3.64	Depreciaciones De Bienes De Uso Publico	752,441	0
5.3.66	Amortización De Activos Intangibles	9,356,475	0
5.3.68	Provisión Litigios Y Demandas	24,476,334	0
5.4	Transferencias Y Subvenciones	1,527,483,081	4,271,098,735
5.4.23	Otras Transferencias	1,527,483,081	4,271,098,735
5.5	Gasto Público Social	95,018,901,892	81,314,987,713
5.5.01	Educación	24,632,384,211	31,059,436,012
5.5.02	Salud	65,082,062,908	38,330,787,535
5.5.04	Vivienda	38,625,000	28,810,161
5.5.05	Recreación Y Deporte	190,250,000	0
5.5.06	Cultura	221,134,999	0
5.5.07	Desarrollo Comunitario Y Bienestar Social	4,088,391,814	10,246,695,016
5.5.08	Medio Ambiente	0	1,649,258,989
5.5.50	Subsidios Asignados	766,052,960	0
5.7	Operaciones Interinstitucionales	1,351,360,461	2,746,074,288
5.7.05	Fondos Entrecados	1,351,360,461	2,746,074,288
EXCEDENTE (DEFICIT) OPERACIONAL		17,733,842,988	22,473,950,005
4.8	Otros Ingresos	20,143,849,354	7,153,286,504
4.8.02	Financieros	349,899,575	276,505,110
4.8.08	Otros Ingresos Ordinarios	19,793,949,779	1,133,665,899
4.8.30	Reversión de las pérdidas por deterioro de valor	0	5,743,115,496
5.8	Otros Gastos	757,024,154	3,066,493,827
5.8.04	Financieros	456,582,594	2,938,441,678
5.8.11	Pérdidas por la aplicación del MPP de inv en controladas	0	59,876,336
5.8.90	Gastos Diversos	300,441,560	68,175,813
6.2	Costo de ventas	39,589	0
6.2.10	Bienes comercializados	39,589	0
EXCEDENTE (DEFICIT) DEL EJERCICIO		37,120,628,809	26,540,745,173

JOSÉ MANUEL RIOS MORALES
ALCALDE MUNICIPIO DE ARMENIA
C.C. 7.559.245
(CON SALVEDADES)

YEISON ANDRÉS PÉREZ LOTERO
SECRETARIO DE HACIENDA
C.C. 1.097.397.867
(CON SALVEDADES)

IRENE LEON ALFEREZ
CONTADORA MUNICIPIO DE ARMENIA
C.C. 1.020.734.431
T.P 2170-1-T