

**ESPA
TODAS**
Alcaldía de Armenia

MUNICIPIO DE ARMENIA
NIT. 890.000.464-3
ESTADO DE SITUACIÓN FINANCIERA INDIVIDUAL
AL 28 DE FEBRERO DE 2022
(CIFRAS EN PESOS)

Código	Periodo Anterior 28/02/2021 \$	Periodo Actual 28/02/2022 \$
ACTIVO		
CORRIENTE		
1.1 Efectivo y Equivalentes al Efectivo	129,264,620,557	151,001,413,009
1.5 Inventarios	2,175,884,333	4,757,988,729
1.9 Otros Activos	207,440,488,109	238,879,243,021
NO CORRIENTE		
1.2 Inversiones e Instrumentos Derivados	2,394,959,877	2,350,053,807
1.3 Cuentas Por Cobrar	186,753,098,672	320,466,963,917
1.6 Propiedades, Planta y Equipo	123,270,534,197	126,911,721,549
1.7 Bienes de Beneficio Uso Público e Históricos Culturales	420,574,826,015	671,493,627,334
1.9 Otros Activos	1,213,080,908	5,333,609,829
TOTAL ACTIVO		
	1,073,087,492,659	1,521,194,621,194
CUENTAS DE ORDEN DEUDORAS		
8.1 Activos Contingentes	90,873,048,923	90,873,048,923
8.3 Deudoras De Control	2,339,360,623	546,891,792,418
8.9 Deudoras Por Contra (CR)	-93,212,409,546	-637,764,841,341

YEISON ANDRÉS PÉREZ LOTERO
SECRETARIO DE HACIENDA
C.C. 1.097.397.867
(CON SALVEDADES)

Código	Periodo Anterior 28/02/2021 \$	Periodo Actual 28/02/2022 \$
PASIVO		
CORRIENTE		
2.4 Cuentas Por Pagar	121,592,221,058	81,617,260,059
2.5 Beneficios A Los Empleados	195,626,752,572	179,791,104,866
2.7 Provisiones	6,518,942,086	6,269,318,775
2.9 Otros Pasivos	157,121,938	709,021,380
NO CORRIENTE		
2.3 Préstamos Por Pagar	42,342,244,096	31,462,911,527
Total pasivos		
	366,237,281,750	299,849,616,606
PATRIMONIO		
3.1 Patrimonio De Las Entidades Del Gobierno	706,850,210,918	1,221,345,004,588
	706,850,210,918	1,221,345,004,588
TOTAL PASIVO Y PATRIMONIO		
	1,073,087,492,659	1,521,194,621,194
CUENTAS DE ORDEN ACREEDORAS		
9.1 Acreedoras De Control	22,436,368,091	20,286,201,772
9.3 Acreedoras De Control	82,850,359,301	82,897,080,442
9.9 Acreedoras Por Contra (Db)	-105,286,727,392	-103,183,282,214

JOSÉ MANUEL RIOS ROSALES
ALCALDE MUNICIPIO DE ARMENIA
C.C. 7.559.245
(CON SALVEDADES)

CONTADORA MUNICIPIO DE ARMENIA
C.C. 1.020.734.431
T.P. 211011-T



ESPAÑA TODAS
Alcaldía de Armenia

MUNICIPIO DE ARMENIA
NT. 890.000.464-3
ESTADO DE SITUACIÓN FINANCIERA INDIVIDUAL
A 28 DE FEBRERO DE 2022
(CIFRAS EN PESOS)

Código	Período Anterior 28/02/2021 \$	Período Actual 28/02/2022 \$
ACTIVO CORRIENTE		
1.1 Efectivo Y Equivalentes Al Efectivo	129,264,620,557	151,001,413,009
1.1.05 Caja	6,964,368,510	0
1.1.10 Depósitos En Instituciones Financieras	122,300,252,047	150,105,696,307
1.1.32 Efectivo de Uso restringido	0	895,716,702
1.5 Inventarios	2,175,884,333	4,757,988,729
1.5.10 Mercancías En Existencia.	2,100,329,663	4,554,562,684
1.5.14 Materiales y suministros	75,554,670	203,426,045
1.9 Otros Activos	207,440,488,109	238,879,243,021
1.9.02 Plan De Activos Para Beneficios a los Empleados a Largo Plazo	928,407,455	928,407,455
1.9.04 Plan De Activos Para Beneficios Posemplo	160,887,770,121	153,542,072,753
1.9.06 Avances Y Anticipos Entregados	23,120,080,115	28,984,924,982
1.9.08 Recursos Entregados En Administración	21,822,786,113	54,742,393,526
1.9.09 Depósitos Entregados en Garantía	681,444,305	681,444,305
ACTIVO NO CORRIENTE		
1.2 Inversiones E Instrumentos Derivados	2,394,959,877	2,350,053,807
1.2.22 Inv Administración De Liquidez A Valor De Mercado CCP	618,682,120	662,431,784
1.2.24 Inversiones De Administración De Liquidez Al Costo	40,973,700	40,973,700
1.2.27 Inversiones En Controladas Contabilizadas MPP	507,899,126	74,117,597
1.2.33 Inv en Negocios Conjuntos Contab por MPP	1,227,404,931	1,588,325,721
1.2.80 Deterioro Acumulado de Inversiones (CR)	0	-15,794,985
1.3 Cuentas Por Cobrar	186,755,098,672	320,466,963,917
1.3.05 Impuestos, Retención En La Fuente Y Anticipos De Impuestos	111,141,640,317	-17,259,018,656
1.3.11 Contribuciones, Tasas E Impuestos No Tributarios	115,291,678,194	-1,174,624,806
1.3.37 Transferencias Por Cobrar	33,786,932,570	15,307,570,903
1.3.84 Otras Cuentas Por Cobrar	55,507,019,420	51,764,083,549
1.3.85 Cuentas por Cobrar de difícil recaudo	0	407,607,289,102
1.3.86 Deterioro Acumulado de Cuentas Por Cobrar (CR)	-128,974,171,829	-135,779,336,181
1.6 Propiedades, Planta Y Equipo	123,270,534,197	126,911,721,549
1.6.05 Terrenos	100,835,469,868	100,969,120,796
1.6.35 Bienes Muebles En Bodega	1,925,535,593	775,729,557
1.6.40 Edificaciones	38,571,145,830	40,172,791,488
1.6.45 Plantas, Ductos Y Túneles	1,600,800	1,600,800
1.6.50 Redes, Líneas Y cables	140,483,044	700,889,663
1.6.55 Maquinaria Y Equipo	4,602,395,708	5,221,923,538
1.6.60 Equipo Médico Y Científico	218,123,552	241,114,880
1.6.65 Muebles, Enseres Y Equipo De Oficina	2,020,143,665	2,689,206,613
1.6.70 Equipos De Comunicación Y Computación	3,875,792,149	5,701,416,017
1.6.80 Equipos de comedor, cocina, despensa y holería	8,405,513,059	9,636,922,903
1.6.81 Bienes De Arte y Cultura	0	308,103,514
1.6.85 Depreciación Acumulada De Propiedades, Planta Y Equipo (CR)	-37,556,049,071	50,321,302
		-39,557,419,521
TOTAL ACTIVO		
	338,957,932,939	387,659,847,799

Código	Período Anterior 28/02/2021 \$	Período Actual 28/02/2022 \$
PASIVO CORRIENTE		
2.4 Cuentas Por Pagar	121,592,221,058	81,617,260,059
2.4.01 Adquisición De Bienes Y Servicios Nacionales.	7,962,562,925	255,659,004
2.4.03 Transferencias Por Pagar	13,916,300,705	80,279,742,857
2.4.07 Recursos A Favor De Terceros	76,139,535,273	296,554,356
2.4.24 Descuentos De Nómina	1,520,490,650	0
2.4.30 Subsidios Asignados	12,687,309,210	0
2.4.36 Retención En La Fuente E Impuesto De Timbre	284,434,134	607,035,462
2.4.40 Impuestos, Contribuciones Y Tasas	1,820,627,237	0
2.4.60 Créditos Judiciales	542,294,871	1,000,000
2.4.80 Administración Y Prestación De Servicios De Salud	2,851,438,498	177,266,380
2.4.90 Otras Cuenta Por Pagar	3,887,227,505	0
2.5 Obligaciones Laborales Y De Seguridad Social Integral	195,656,752,572	179,791,104,866
2.5.11 Beneficios A Los Empleados A Corto Plazo	20,252,099,975	9,409,053,667
2.5.12 Beneficios A Los Empleados A Largo Plazo	2,679,914,969	2,878,228,857
2.5.14 Beneficios Posempleados- Pensiones	172,694,737,629	167,503,821,341
2.7 Pasivos Estimados	6,518,942,086	6,269,316,775
2.7.01 Litigios Y Demandas	4,290,195,904	4,040,572,593
2.7.80 Provisiones Diversas	2,228,746,182	2,228,746,182
2.9 Otros Pasivos	157,121,938	709,021,380
2.9.02 Recursos Recibidos en Administración	157,121,938	157,121,938
2.9.03 Depósitos Recibidos en garantía	0	551,899,442
PASIVO NO CORRIENTE		
2.3 Operaciones De Financiamiento E Instrumentos Derivados	42,342,244,096	31,462,911,527
2.3.14 Financiamiento Interno De Largo Plazo	42,342,244,096	31,462,911,527
TOTAL PASIVO		
	366,237,281,750	299,849,616,606
PATRIMONIO		
3.1 Patrimonio	706,850,210,919	1,221,345,004,588
3.1.05 Capital Fiscal	938,027,169,873	938,027,169,872
3.1.09 Resultado De Ejercicios Anteriores	260,729,376,576	328,320,571,676
3.1.10 Resultado Del Ejercicio	44,997,133,150	19,121,098,941
3.1.46 Ganancias O Pérdida Por Inv de Administración de liquidez CCP	417,610,431	417,610,431
3.1.48 Ganancias O Pérdida Por La Aplicación Del Método de Participación	426,346,080	426,346,080
3.1.50 Ganancias o pérdidas por la aplicación del MPP de inv negociados conjuntos	0	745,103,510
3.1.51 Ganancias O Pérdida Por Planes de Beneficios a los Empleados	15,453,451,177	26,635,477,178
TOTAL PASIVO Y PATRIMONIO		
	732,474,563,500	1,221,345,004,588



ESPA TODAS
Alcaldía de Armenia

MUNICIPIO DE ARMENIA
NIT. 890.000.464-3
ESTADO DE SITUACION FINANCIERA INDIVIDUAL
A 28 DE FEBRERO DE 2022
(CIFRAS EN PESOS)

1.7 Bienes De Beneficio Y Uso Público E Históricos Y Culturales	420.574.826.015	671.493.627.334	
1.7.05 Bienes De Uso Público En Construcción	65.974.697.743	312.407.846.508	
1.7.10 Bienes De Uso Público En Servicio	404.672.215.739	409.158.868.293	
1.7.15 Bienes Históricos Y Culturales	4.712.598.245	4.712.598.245	
1.7.21 Bienes De Uso Público Representados En Bienes De Arte Y Cultura	290.500.000	290.500.000	
1.7.85 Depreciación Acumulada De Bienes De Uso Público (Cr)	-55.076.185.711	-55.076.185.711	
1.9 Otros Activos	1.213.080.908	5.333.609.829	
1.9.70 Activos Intangibles	1.993.995.444	6.104.524.364	
1.9.75 Amortización Acumulada De Intangibles (Cr)	-447.090.182	-447.090.182	
1.9.76 Deterioro Acumulado De Activos Intangibles (Cr)	-323.824.354	-323.824.354	
TOTAL ACTIVO	1.073.087.827.959	1.231.197.827.194	
CUENTAS DE ORDEN DEUDORAS	0	0	
8.1 Activos Contingentes	90.873.048.923	90.873.048.923	
8.3 Deudoras De Control	2.339.360.623	546.891.792.418	
8.9 Deudoras Per Contra (Cr)	-93.212.409.546	-637.764.841.341	
CUENTAS DE ORDEN ACREEDORAS	0	0	
9.1 Pasivos Contingentes	22.436.968.091	20.288.901.772	
9.3 Acreedoras De Control	82.830.359.301	82.897.080.442	
9.9 Acreedoras Per Contra (DB)	-105.286.727.992	-105.163.262.214	

[Handwritten Signature]
JOSÉ MANUEL RIOS MORALES
ALCALDE MUNICIPIO DE ARMENIA
C.C. 7.559.245
(CON SALVEDADES)

[Handwritten Signature]
YEISON ANDRÉS PÉREZ LOTERO
SECRETARIO DE HACIENDA
C.C. 1.097.397.867
(CON SALVEDADES)


[Handwritten Signature]
IRENE LEON ANZUREZ
CONTADORA MUNICIPIO DE ARMENIA
C.C. 1.020.734.491
T.P. 217011-7V

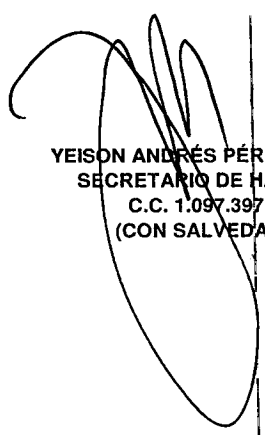



**ESPA
TODAS**
Alcaldía de Armenia

MUNICIPIO DE ARMENIA
NIT. 890.000.464-3
ESTADO DE RESULTADOS INDIVIDUAL
DEL 1 DE ENERO AL 28 DE FEBRERO DE 2022
(CIFRAS EN PESOS)

Código	Concepto	Periodo Anterior 28/02/2021 \$	Periodo Actual 28/02/2022 \$
INGRESOS OPERACIONALES			
4.1	Ingresos Fiscales	21,726,656,615	5,260,078,211
4.4	Transferencias Y Subvenciones	27,798,679,420	38,399,668,545
TOTAL INGRESOS OPERACIONALES		49,525,336,035	43,659,746,756
GASTOS OPERACIONALES Y DE INVERSION			
5.1	De Administración Y Operación	3,678,231,079	6,374,709,946
5.3	Deterioro Depreciaciones-Amortizacion y Provisiones	207,666,681	12,753,344,582
5.4	Transferencias Y Subvenciones	2,043,085,639	2,748,173,780
5.5	Gasto Público Social	17,660,339,110	45,216,967,576
TOTAL GASTOS OPERACIONALES Y DE INVERSION		23,589,322,509	67,093,195,884
EXCEDENTE (DÉFICIT) OPERACIONAL		25,936,013,526	-23,433,449,128
4.8	Otros Ingresos	19,655,613,806	6,031,880,376
TOTAL OTROS INGRESOS		19,655,613,806	6,031,880,376
5.8	Otros Gastos	594,475,958	376,061,213
TOTAL OTROS GASTOS		594,475,958	376,061,213
COSTO DE VENTAS			
6.2	Bienes Comercializados	18,224	0
EXCEDENTE (DEFICIT) DEL EJERCICIO		44,997,133,150	-17,777,629,965


JOSÉ MANUEL RÍOS MORALES
ALCALDE MUNICIPIO DE ARMENIA
C.C. 7.559.245
(CON SALVEDADES)


YEISON ANDRÉS PÉREZ LOTERO
SECRETARIO DE HACIENDA
C.C. 1.097.397.867
(CON SALVEDADES)


IRENÉ LEÓN ALFEREZ
CONTADORA MUNICIPIO DE ARMENIA
C.C. 1.020.734.431
T.P 217011-T



ESPA
TODAS
Afectiva de Armenia

MUNICIPIO DE ARMENIA
NIT. 890.000.464-3
ESTADO DE RESULTADOS INDIVIDUAL
DEL 1 DE ENERO AL 28 DE FEBRERO DE 2022
(CIFRAS EN PESOS)

Código	Concepto	Periodo Anterior 28/02/2021 \$	Periodo Actual 28/02/2022 \$
INGRESOS OPERACIONALES		48.525.338.038	43.659.746.756
4.1	Ingresos Fiscales	21.726.656.615	5.260.078.211
4.1.05	Impuestos	18.991.498.224	3.513.221.717
4.1.10	Contribuciones, Tasas E Ingresos No Tributarios	2.721.913.656	1.743.326.493
4.1.15	Rentas Parafiscales	13.244.735.22	3.530.000
4.4	Transferencias Y Subvenciones	27.798.679.420	38.399.668.545
4.4.08	Sistema General De Participaciones	19.629.403.846	19.138.419.596
4.4.13	Sistema General De Rgalias	0	9.280.735
4.4.21	Sistema General De Seguridad Social	7.158.109.383	18.085.998.348
4.4.28	Otras Transferencias	1.011.166.191	1.184.531.336
GASTOS OPERACIONALES		21.589.327.509	68.456.664.860
5.1	De Administración Y Operación	3.678.231.079	6.374.709.946
5.1.01	Sueldos Y Salarios	2.439.434.780	2.554.508.820
5.1.02	Contribuciones Imputadas	140.816.000	0
5.1.03	Contribuciones Efectivas	365.860.593	419.386.998
5.1.04	Aportes Sobre la Nomina	64.759.000	447.076.100
5.1.07	Prestaciones Sociales	278.089.351	499.545.582
5.1.11	Generales	388.405.989	2.454.192.446
5.1.20	Impuestos Contribuciones y Tasas	865.366.00	0
5.3	Deteriolo De deprecaciones-Amortizacion y Provisiones	207.666.681.23	12.753.344.582
5.3.46	Deteriolo de Inversiones	0	15.794.995
5.3.47	Deteriolo de Cuentas por cobrar	0	12.548.279.848
5.3.60	Depreciacion de Propiedades Planta y Equipo	175.889.705.68	189.269.739
5.3.64	Depreciacion de Bienes de Uso Publico	752.440.72	0
5.3.66	Amortizacion de Activos Intangibles	9.356.474.83	0
5.3.68	Provision de Litigios y Demandas	21.668.060.00	0
5.4	Transferencias Y Subvenciones	2.043.085.639	2.748.173.780
5.4.23	Otras Transferencias	2.043.085.639	2.748.173.780
5.5	Gasto Público Social	17.660.339.110	45.216.967.576
5.5.01	Educación	16.562.475.815	18.231.133.202
5.5.02	Salud	141.809.483	24.889.835.917
5.5.04	Vivienda	25.750.000	0
5.5.05	Recreación Y Deporte	190.250.000	0
5.5.06	Cultura	163.756.666	0
5.5.07	Desarrollo Comunitario Y Bienestar Social	576.297.146	1.935.998.457
5.5.08	Medio Ambiente	0	160.000.000
5.7	Operaciones Interinstitucionales	0	1.343.468.976
5.7.05	Fondos Entregados	0	1,343,468,976
EXCEDENTE (DEFICIT) OPERACIONAL		26.936.010.529	-24.776.918.104
4.8	Otros Ingresos	19.655.613.806	6.031.680.376
4.8.02	Financieros	196.754.046	194.564.114
4.8.08	Otros Ingresos Ordinarios	19,458,859,760	94,200,766
4.8.30	Reversión de las pérdidas por deterioro de valor	0	5,743,115,496
TOTAL OTROS INGRESOS		19.855.613.806	6.991.680.376
5.8	Otros Gastos	594.475.958	376.061.213
5.8.04	Financieros	312,846,484	252,365,640
5.8.11	Pérdidas por la aplicación del MPP de Inv en controladas	0	59,876,336
5.8.90	Gastos Diversos	281,629,474	63,819,237
TOTAL OTROS GASTOS		594.475.958	376.061.213
6.2	Costo de Ventas	18.224	0
6.2.10	Bienes Comercializados	18,224	0
EXCEDENTE (DEFICIT) DEL EJERCICIO		44.097.133.150	-19.121.658.941

JOSE MANUEL RIOS MORALES
AL CALBE MUNICIPIO DE ARMENIA
C.C. 7.559.245
(CON SALVEDADES)

VEISON ANDRÉS PÉREZ LOTERO
SECRETARIO DE HACIENDA
C.C. 1.097.397.877
(CON SALVEDADES)

IRENE LEON ALFEREZ
CONTADORA MUNICIPIO DE ARMENIA
C.C. 1.020.734.431
T.P 217011-T