

**ESPA
TODAS**
Alcaldía de Armenia

MUNICIPIO DE ARMENIA
NIT. 890.000.464-3
ESTADO DE SITUACIÓN FINANCIERA INDIVIDUAL
AL 31 DE ENERO DE 2022
(CIFRAS EN PESOS)

Código	Periodo Anterior 31/01/2021	Periodo Actual 31/01/2022
ACTIVO		
CORRIENTE		
1.1 Efectivo y Equivalentes al Efectivo	118,847,268,980	143,921,373,270
1.5 Inventarios	2,168,838,427	4,757,988,729
1.9 Otros Activos	207,440,488,109	242,120,124,384
NO CORRIENTE	733,569,170,665	1,133,963,586,556
1.2 Inversiones E Instrumentos Derivados	2,394,959,877	2,425,725,138
1.3 Cuentas Por Cobrar	186,115,769,668	327,756,100,200
1.6 Propiedades, Planta Y Equipo	123,270,534,197	126,965,286,088
1.7 Bienes De Beneficio Y Uso Público E Históricos Y Culturales	420,574,826,015	671,483,627,334
1.9 Otros Activos	1,213,080,908	5,322,847,796
TOTAL ACTIVO	1,062,025,766,182	1,524,763,072,940
CUENTAS DE ORDEN DEUDORAS		
8.1 Activos Contingentes	90,873,048,923	90,873,048,923
8.3 Deudoras De Control	2,339,360,623	546,891,792,418
8.9 Deudoras Por Contra (CR)	-93,212,409,546	-637,764,841,341

YELSON ANDRÉS PÉREZ LOTERO
SECRETARIO DE HACIENDA
C.C. 1.097.397.867
(CON SALVEDADES)

Código	Periodo Anterior 31/01/2021	Periodo Actual 31/01/2022
PASIVO		
CORRIENTE		
2.4 Cuentas Por Pagar	121,897,750,669	81,053,167,179
2.5 Beneficios A Los Empleados	195,744,112,128	180,901,299,963
2.7 Provisiones	6,516,136,175	6,269,318,775
2.9 Otros Pasivos	157,121,938	705,321,380
NO CORRIENTE	43,506,314,448	31,462,911,527
2.3 Préstamos Por Pagar	43,506,314,448	31,462,911,527
Total pasivos	367,821,435,358	300,392,018,823
PATRIMONIO	694,204,330,824	1,224,371,054,117
3.1 Patrimonio De Las Entidades Del Gobierno	694,204,330,824	1,224,371,054,117
TOTAL PASIVO Y PATRIMONIO	1,062,025,766,182	1,524,763,072,940
CUENTAS DE ORDEN ACREEDORAS		
9.1 Acreedoras De Control	22,418,713,498	20,286,201,772
9.3 Acreedoras De Control	82,850,359,301	82,897,080,442
9.9 Acreedoras Por Contra (Db)	-105,269,072,799	-103,183,282,214

BENJAMÍN LAFONT
CONTADOR MUNICIPIO DE ARMENIA
C.C. 1.020.734.131
T.P. 217011-T



ESPA
TODAS
Alcaldía de Armenia

MUNICIPIO DE ARMENIA
NIT. 890.000.464-3
ESTADO DE SITUACION FINANCIERA INDIVIDUAL
A 31 DE ENERO DE 2022
(CIFRAS EN PESOS)

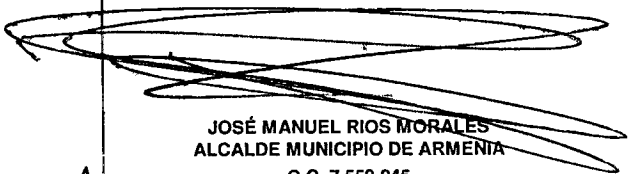
Código	Periodo Anterior 31/01/2021	Periodo Actual 31/01/2022
ACTIVO CORRIENTE		
1.1 Efectivo Y Equivalentes Al Efectivo	118,847,266,980	143,921,373,270
1.1.05 Caja	4,500,000	0
1.1.10 Depósitos En Instituciones Financieras	118,842,766,980	143,368,225,654
1.1.32 Efectivo de uso restringido	0	553,147,616
1.5 Inventarios	2,168,838,427	4,757,988,729
1.5.10 Mercancías En Existencia	2,093,283,757	4,554,562,684
1.5.14 Materiales y suministros	75,554,670	203,426,045
1.9 Otros Activos	207,440,488,109	242,120,124,384
1.9.02 Plan De Activos Para Beneficios a los Empleados a Largo Plazo	928,407,465	928,407,465
1.9.04 Plan De Activos Para Beneficios Posempleo	160,867,770,121	153,542,072,753
1.9.06 Avances Y Anticipos Entregados	23,120,080,115	28,895,774,238
1.9.08 Recursos Entregados En Administración	21,822,786,113	-56,112,425,633
1.9.09 Depósitos Entregados en Garantía	681,444,305	681,444,305
ACTIVO NO CORRIENTE		
2.2 Inversiones E Instrumentos Derivados	2,394,959,877	2,425,725,138
2.2.22 Inversiones de Administración De Liquidez A Valor De Mercado CCP	618,682,120	662,431,784
2.2.24 Inversiones de Administración De Liquidez Al Costo	40,973,700	40,973,700
2.2.27 Inversiones En Contables Por El Método de Participación Patrimonial	507,999,126	133,993,933
2.2.33 Inversiones En Necesos Conjuntos Por El Método de Participación Patrimonial	1,227,404,931,00	1,588,325,721
1.3 Cuentas Por Cobrar	186,115,769,688	327,756,100,200
1.3.05 Impuestos, Retención En La Fuente Y Anticipos De Impuestos	110,643,016,673	64,409,421,618
1.3.11 Contribuciones, Tasas E Impuestos No Tributarios	115,583,431,628	-805,024,655
1.3.37 Transferencias Por Cobrar	33,356,475,576	4,305,422,890
1.3.84 Otras Cuentas Por Cobrar	55,507,015,620	51,823,112,866
1.3.85 Cuentas por cobrar de difícil recaudo	0	336,997,339,512
1.3.86 Deterioro Acumulado De Cuentas Por Cobrar (CR)	-128,974,171,829	-128,974,171,829
1.6 Propiedades, Planta Y Equipo	123,270,534,197	126,985,286,088
1.6.05 Terrenos	100,989,120,796	100,989,120,796
1.6.35 Bienes Muebles En Bodega	1,925,535,593	640,024,357
1.6.40 Edificaciones	38,571,145,830	40,172,791,488
1.6.45 Plantas, Ductos Y Tuberías	1,600,800	1,600,800
1.6.50 Redes, Líneas Y cables	140,483,044	700,889,663
1.6.55 Maquinaria Y Equipo	4,605,325,708	5,221,923,538
1.6.60 Equipo Médico Y Científico	218,123,552	241,114,880
1.6.65 Muebles, Enseres Y Equipo De Oficina	2,020,143,665	2,689,206,613
1.6.70 Equipos De Comunicación Y Computación	3,975,792,149	5,701,416,017
1.6.75 Equipos De Transporte, Tracción Y Elevación	8,405,515,069	9,656,922,903
1.6.80 Equipos de cocina, cocina, despesa y hotelería	0	308,103,514
1.6.81 Bienes De Arte Y Cultura	28,450,000	50,321,302
1.6.85 Depreciación Acumulada De Propiedades, Planta Y Equipo (CR)	-37,556,049,071	-39,368,149,782
PASIVO CORRIENTE		
2.4 Cuentas Por Pagar	121,897,750,669	81,053,167,179
2.4.01 Adquisición De Bienes Y Servicios Nacionales	8,597,958,069	196,708,000
2.4.03 Transferencias Por Pagar	13,916,300,704	78,349,621,279
2.4.07 Recursos A Favor De Terceros	74,495,142,226	1,904,036,291
2.4.24 Descuentos De Nómina	3,136,880,704	0
2.4.30 Subsidios Asignados	12,687,309,210	0
2.4.36 Retención En La Fuente E Impuesto De Timbre	243,241,097	258,300,291
2.4.40 Impuestos, Contribuciones Y Tasas	1,782,679,949	0
2.4.60 Créditos Judiciales	319,748,528	0
2.4.80 Administración Y Prestación De Servicios De Salud	2,851,438,488	1,000,000
2.4.90 Otras Cuentas Por Pagar	3,867,051,665	343,901,317
2.5 Obligaciones Laborales Y De Seguridad Social Integral	195,744,112,128	180,901,299,963
2.5.11 Beneficios A Los Empleados A Corto Plazo	19,982,334,041	10,140,549,162
2.5.12 Beneficios A Los Empleados A Largo Plazo	2,707,557,065	2,894,319,610
2.5.14 Beneficios Posempleados- Pensiones	173,054,221,023	167,866,431,190
2.7 Pasivos Estimados	6,516,136,175	6,269,318,775
2.7.01 Litigios Y Demandas	4,287,389,993	4,040,572,593
2.7.90 Provisiones Diversas	2,228,746,182	2,228,746,182
2.9 Otros Pasivos	157,121,938	705,321,380
2.9.02 Recursos Recibidos en Administración	157,121,938	157,121,938
2.9.03 Depósitos Recibidos en Garantía	0	546,199,442
PASIVO NO CORRIENTE		
2.3 Operaciones De Financiamiento E Instrumentos Derivados	43,506,314,448	31,462,911,527
2.3.14 Financiamiento Interno De Largo Plazo	43,506,314,448	31,462,911,527
TOTAL PASIVO	367,821,435,358	300,392,018,823
PATRIMONIO		
3.1 Patrimonio	694,204,330,824	1,224,371,054,117
3.1.05 Capital Fiscal	938,027,169,673	938,027,169,672
3.1.09 Resultado De Ejercicios Anteriores	260,745,594,492	328,343,472,678
3.1.10 Resultado Del Ejercicio	32,367,470,971	16,117,950,414
3.1.46 Ganancias O Pérdidas en Inversiones en Administración de Liquidez	417,610,431	417,610,431
3.1.48 Ganancias O Pérdidas Por La Aplicación Del Método de Participación	426,346,080	426,346,080
3.1.50 Ganancias O Pérdidas aplicación Del MPP en Inv Nea conjuntos	0	745,103,510
3.1.51 Ganancias O Pérdidas Por Planes de Beneficios a los Empleados	15,453,451,177	26,635,477,178
TOTAL PASIVO Y PATRIMONIO		
	1,082,025,766,182	2,224,783,072,941

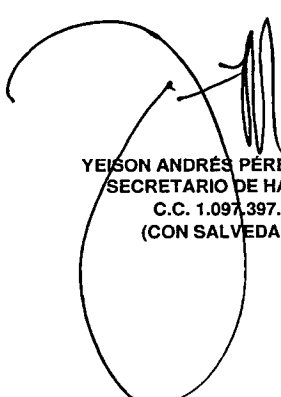



**ESPA
TODAS**
Alcaldía de Armenia

MUNICIPIO DE ARMENIA
NIT. 890.000.464-3
ESTADO DE RESULTADOS INDIVIDUAL
DEL 1 AL 31 DE ENERO DE 2022
(CIFRAS EN PESOS)

Código	Concepto	Periodo Anterior 31/01/2021 ₺	Periodo Actual 31/01/2022 ₺
INGRESOS OPERACIONALES			
4.1	Ingresos Fiscales	7,473,587,813	2,385,038,711
4.4	Transferencias Y Subvenciones	17,142,905,757	-4,932,012,378
TOTAL INGRESOS OPERACIONALES		24,616,493,570	-2,546,973,667
GASTOS OPERACIONALES Y DE INVERSION			
5.1	De Administración Y Operación	1,562,854,365	2,124,592,287
5.3	Deterioido Depreciaciones-Amortizacion y Provisiones	204,860,770	0
5.4	Transferencias Y Subvenciones	1,200,712,965	2,166,178,877
5.5	Gasto Público Social	8,508,631,474	8,516,674,181
5.7	Operaciones Interinstitucionales	0	586,734,488
TOTAL GASTOS OPERACIONALES Y DE INVERSION		11,477,059,574	13,394,179,832
EXCEDENTE (DÉFICIT) OPERACIONAL		13,139,433,995	-15,941,153,500
4.8	Otros Ingresos	19,315,210,966	75,568,726
TOTAL OTROS INGRESOS		19,315,210,966	75,568,726
5.8	Otros Gastos	87,173,991	252,365,640
TOTAL OTROS GASTOS		87,173,991	252,365,640
EXCEDENTE (DÉFICIT) DEL EJERCICIO		32,367,470,971	-16,117,950,414


JOSÉ MANUEL RÍOS MORALES
ALCALDE MUNICIPIO DE ARMENIA
C.C. 7.559.245
(CON SALVEDADES)


YEISON ANDRÉS PÉREZ LOTERO
SECRETARIO DE HACIENDA
C.C. 1.097.397.867
(CON SALVEDADES)


IRENE LEÓN ALPERET
CONTADORA MUNICIPIO DE ARMENIA
C.C. 1.020.734.431
T.P 217011-T



**ESPA
TODAS**
Alcalde de Armenia

MUNICIPIO DE ARMENIA
NIT. 890.000.464-3
ESTADO DE RESULTADOS INDIVIDUAL
DEL 1 AL 31 DE ENERO DE 2022
(CIFRAS EN PESOS)

Código	Concepto	Periodo Anterior 31/01/2021 \$	Periodo Actual 31/01/2022 \$
INGRESOS OPERACIONALES		24,916,493,570	2,546,975,667
4.1	Ingresos Fiscales	7,473,587,813	2,385,038,711
4.1.05	Impuestos	5,762,202,839	1,619,892,654
4.1.10	Contribuciones, Tasas E Ingresos No Tributarios	1,698,140,239	761,616,057
4.1.15	Rentas Parafiscales	13,244,735.22	3,530,000
4.4	Transferencias Y Subvenciones	17,142,905,757	-4,932,012,378
4.4.08	Sistema General De Participaciones	9,699,989,454	2,499,897,729
4.4.13	Sistema General De Regalias	-	9,280,735
4.4.21	Sistema General de Seguridad Social en Salud	7,158,109,383	0
4.4.28	Otras Transferencias	284,806,920	2,422,833,914
GASTOS OPERACIONALES		11,477,658,574	13,394,179,632
5.1	De Administración Y Operación	1,562,854,365	2,124,592,287
5.1.01	Sueldos Y Salarios	1,214,520,586	1,304,227,452
5.1.02	Contribuciones Imputadas	140,816,000	0
5.1.03	Contribuciones Efectivas	6,157,910	19,450,880
5.1.04	Aportes sobre la Nómina	118,600.00	371,785,700
5.1.07	Prestaciones Sociales	168,083,389	292,368,412
5.1.11	Generales	33,157,880	136,759,843
5.3	Deteriolo Depreciaciones-Amortizacion y Provisiones	204,860,770	0
5.3.60	Depreciacion de Propiedades Planta y Equipo	175,889,705.68	0
5.3.64	Depreciacion de Bienes de Uso Publico	752,440.72	0
5.3.66	Amortizacion de Activos Intangibles	9,356,474.83	0
5.3.68	Provision de Litigios y Demandas	18,862,149.00	0
5.4	Transferencias Y Subvenciones	1,200,712,965	2,166,178,877
5.4.23	Otras Transferencias	1,200,712,965	2,166,178,877
5.5	Gasto Público Social	8,508,631,474	8,516,674,181
5.5.01	Educación	8,309,937,969	8,324,859,700
5.5.02	Salud	0	18,290,000
5.5.04	Vivienda	12,875,000	0
5.5.05	Recreación Y Deporte	95,125,000	0
5.5.06	Cultura	0	0
5.5.07	Desarrollo Comunitario Y Bienestar Social	90,693,505	173,524,481
5.7	Operaciones Interinstitucionales	0	586,734,488
5.7.05	Fondos Entregados	0	586,734,488
EXCEDENTE (DEFICIT) OPERACIONAL		13,139,433,995	-15,947,193,965
4.8	Otros Ingresos	19,315,210,966	75,568,726
4.8.02	Financieros	114,133,190	2,870,066
4.8.08	Otros Ingresos Ordinarios	19,201,077,776	72,698,661
5.8	Otros Gastos	87,173,991	252,365,640
5.8.04	Financieros	87,173,991	252,365,640
EXCEDENTE (DEFICIT) DEL EJERCICIO		32,967,470,971	-16,117,959,414

JOSÉ MANUEL RÍOS MORALES
ALCALDE MUNICIPIO DE ARMENIA
C.C. 7.559.245
(CON SALVEDADES)

YEISON ANDRÉS PÉREZ LOTERO
SECRETARIO DE HACIENDA
C.C. 1.097.397.867
(CON SALVEDADES)

IRENE LEÓN ALFÉREZ
CONTADORA MUNICIPIO DE ARMENIA
C.C. 1.020.734.431
T.P. 217011-T