






**ESPA
TODAS**
Aldía de Armenia

MUNICIPIO DE ARMENIA
NIT. 890.000.464-3
ESTADO DE RESULTADOS CONSOLIDADO
DEL 1 DE ENERO AL 31 DE DICIEMBRE DE 2021
(CIFRAS EN PESOS)

Código	Concepto	Periodo Anterior 31/12/2020 ₺	Periodo Actual 31/12/2021 ₺
INGRESOS OPERACIONALES			
4.1	Ingresos Fiscales	94.515.318.901	155.548.178.093
4.4	Transferencias Y Subvenciones	297.355.471.251	355.409.418.505
4.7	Operaciones Interinstitucionales	4.829.022.361	6.142.196.062
TOTAL INGRESOS OPERACIONALES		396.699.812.513	517.099.792.660
GASTOS OPERACIONALES Y DE INVERSION			
5.1	De Administración Y Operación	58.591.670.663	69.816.460.779
5.3	Amortizaciones Y Provisiones	2.890.181.650	5.343.012.835
5.4	Transferencias Y Subvenciones	13.812.418.311	15.067.910.405
5.5	Gasto Público Social	307.232.269.585	376.780.977.037
5.7	Operaciones Interinstitucionales	4.829.022.361	7.985.575.592
TOTAL GASTOS OPERACIONALES Y DE INVERSION		387.355.582.561	474.993.936.648
EXCEDENTE (DÉFICIT) OPERACIONAL		9.344.229.942	42.105.856.032
4.8	Otros Ingresos	18.019.256.497	33.766.670.436
TOTAL OTROS INGRESOS		18.019.256.497	33.766.670.436
OTROS GASTOS			
5.8	Otros Gastos	3.702.540.409	6.188.706.020
TOTAL OTROS GASTOS		3.702.540.409	6.188.706.020
EXCEDENTE (DÉFICIT) DEL EJERCICIO		23.660.946.030	69.683.820.448


JOSE MANUEL RIOS MORALES
ALCALDE MUNICIPIO DE ARMENIA
C.C. 7.559.245
(CON SALVEDADES)


DIANA CAROLINA FIGUEROA HERNANDEZ
SECRETARIA DE HACIENDA (E)
C.C. 1.094.913.299
(CON SALVEDADES)


IRENE LEON ALPEREZ
CONTADORA MUNICIPIO DE ARMENIA
C.C. 1.020.734.431
T.P 217011-T



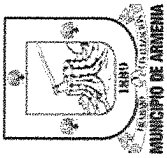
MUNICIPIO DE ARMENIA
 NIT. 890.000.464-3
 ESTADO DE RESULTADOS CONSOLIDADO
 DEL 1 DE ENERO AL 31 DE DICIEMBRE DE 2021
 (CIFRAS EN PESOS)

Código	Concepto	Periodo Anterior 31/12/2020 \$	Periodo Actual 31/12/2021 \$
INGRESOS OPERACIONALES		396,699,812,533	517,099,792,680
4.1 Ingresos Fiscales		94,515,318,901	155,548,178,093
4.1.05 Impuestos		82,631,694,958	135,580,901,387
4.1.10 Contribuciones, Tasas E Ingresos No Tributarios		11,895,091,444	19,984,133,640
4.1.15		0	15,445,267
4.1.95 Devoluciones y Descuentos (DB)		-11,467,501	-32,302,201
4.4 Transferencias Y Subvenciones		297,355,471,251	355,409,418,505
4.4.08 Sistema General De Participaciones		195,142,971,287	226,619,287,243
4.4.13 Sistema General de Regalías		154,356,121	277,578,268
4.4.21 Sistema General de Seguridad Social en Salud		82,969,622,851	86,877,428,500
4.4.28 Otras Transferencias		19,088,520,992	41,635,124,494
4.7 Operaciones Interinstitucionales		4,829,022,381	6,142,196,082
4.7.05 Fondos Recibidos		4,212,044,915	5,930,095,169
4.7.22 Operaciones sin Flujo de Efectivo		616,977,466	212,100,913
GASTOS OPERACIONALES		387,355,582,591	475,036,594,368
5.1 De Administración Y Operación		58,591,670,663	69,816,460,779
5.1.01 Sueldos Y Salarios		15,122,459,763	15,681,374,093
5.1.02 Contribuciones Imputadas		620,459,556	73,790,421
5.1.03 Contribuciones Efectivas		4,911,787,418	4,894,400,155
5.1.04 Aportes Sobre la Nomina		5,604,556,900	5,830,746,800
5.1.07 Prestaciones Sociales		6,345,331,196	6,582,469,638
5.1.08 Gastos De Personal Diversos		2,719,448,634	2,658,359,933
5.1.11 Generales		23,143,259,844	33,995,434,796
5.1.20 Impuestos Contribuciones y Tasa		124,367,353	99,884,943
5.3 Amortizaciones Y Provisiones		2,890,181,650	5,343,012,835
5.3.47 Deterioro de Cuentas por Cobrar			0
5.3.60 Depreciación De Propiedades Planta Y Equipo		2,768,890,934	3,254,478,509
5.3.64 Depreciaciones De Bienes De Uso Publico		8,155,487	752,441
5.3.66 Amortización De Activos Intangibles		102,104,783	43,046,208
5.3.68 Povisión Litigios Y Demandas		11,030,446	2,044,735,678
5.4 Transferencias Y Subvenciones		13,812,418,311	15,067,910,405
5.4.08 Sistema General de Participaciones		0	0
5.4.13 Sistema General de Regalías		0	99,845,859
5.4.23 Otras Transferencias		13,812,418,311	14,068,064,545
5.4.24 Subvenciones		0	900,000,000
5.5 Gasto Público Social		307,232,289,585	376,780,977,037
5.5.01 Educación		149,580,273,803	149,492,943,775
5.5.02 Salud		119,324,282,000	170,511,937,376
5.5.04 Vivienda		58,750,000	0
5.5.05 Recreación Y Deporte		1,108,856,695	0
5.5.06 Cultura		2,011,705,342	856,495,312
5.5.07 Desarrollo Comunitario Y Bienestar Social		31,009,206,529	51,569,499,384
5.5.08 Medio Ambiente		0	660,000,000
5.5.50 Subsidios Asignados		4,139,215,216	3,690,101,190
5.6 De Actividades y/o Servicios Especializados		0	42,657,720
5.6.13 Administracion de la Seguridad Social en Salud		0	42,657,720
5.7 Operaciones Interinstitucionales		4,829,022,381	7,985,575,592
5.7.05 Fondos Entregados		4,212,044,915	7,773,474,679
5.7.22 Operaciones sin Flujo de Efectivo		616,977,466	212,100,913
EXCEDENTE (DÉFICIT) OPERACIONAL		9,344,229,942	42,063,198,312
4.8 Otros Ingresos		18,019,256,497	33,766,670,436
4.8.02 Financieros		10,247,335,199	5,977,887,266
4.8.08 Otros Ingresos Ordinarios		7,469,817,714	27,740,702,376
4.8.11 Ganancias Por La Aplicación Del Método De Participación Patr		45,666,455	17,518,757
4.8.13 Ganancias Por La Aplicación Del Método De Participación Patr		256,437,129	30,562,038
5.8 Otros Gastos		3,702,540,409	6,188,706,020
5.8.02 Comisiones		1,394,798	1,184,434
5.8.03 Ajuste por Diferencia en Cambio		0	0
5.8.04 Financieros		2,958,945,403	4,603,605,136
5.8.11 Pérdidas Por La Aplicación Del MPP De Inv Controladas		203,292,949	0
5.8.90 Gastos Diversos		538,907,259	1,583,916,450
6.2 Costo de Venta de Bienes		122,538	74,937
6.2.10 Bienes Comercializados		122,538	74,937
EXCEDENTE (DÉFICIT) DEL EJERCICIO		23,660,823,492	69,641,087,792

JOSE MANUEL RIOS MORALES
 ALCALDE MUNICIPIO DE ARMENIA
 C.C. 7.559.245
 (CON SALVEDADES)

DIANA CAROLINA FIGUEROA HERNANDEZ
 SECRETARÍA DE HACIENDA (E)
 C.C. 1.094.913.299
 (CON SALVEDADES)

IRENE LEONAL PEREZ
 CONTADORA MUNICIPIO DE ARMENIA
 C.C. 1.020.734.431
 T.P 21701-1-T



ESPAS
TODAS
Alcaldía de Armenia

MUNICIPIO DE ARMENIA
NIT. 890.000.484-3
ESTADO DE SITUACIÓN FINANCIERA CONSOLIDADO
AL 31 DE DICIEMBRE DE 2021
(CIFRAS EN PESOS)

Código	Periodo Anterior 31/12/2020	Periodo Actual 31/12/2021
	\$	\$
ACTIVO		
CORRIENTE	293.024.482.409	385.359.387.115
1.1 efectivo y equivalentes al efectivo	94.249.255.759	138.480.248.665
1.5 inventarios	2.168.838.427	4.757.888.729
1.9 Otros Activos	196.606.388.223	242.121.129.720
NO CORRIENTE	736.619.494.820	1.160.539.485.014
1.2 Inversiones E Instrumentos Derivados	2.394.959.877	2.426.725.138
1.3 Cuentas Por Cobrar	186.670.478.056	381.107.760.804
1.6 Propiedades, Planta y Equipo	125.676.493.162	130.134.231.553
1.7 Bienes De Beneficio y Uso Público e H y C	420.575.578.456	871.499.627.334
1.9 Otros Activos	1.301.984.269	5.378.120.186
TOTAL ACTIVO	1.029.643.977.229	1.545.898.872.129
CUENTAS DE ORDEN DEUDORAS	0	0
8.1 Activos Contingentes	\$ 93.505.311.045,85	\$ 90.900.887.020
8.3 Deudoras De Control	\$ 2.699.721.049,00	\$ 546.891.792.418
8.9 Deudoras Por Contra (CR)	\$ (96.205.032.094,85)	\$ (637.792.379.438)

DIANA CAROLINA FIGUEROA HERNANDEZ
SECRETARIA DE HACIENDA (E)
C.C. 1.094.913.299
(CON SALVEDADES)

Código	Periodo Anterior 31/12/2020	Periodo Actual 31/12/2021
	\$	\$
PASIVO		
CORRIENTE	335.226.347.653	281.699.195.464
2.3 Préstamos Por Pagar	10.879.330.266	10.822.931.670
2.4 Cuentas Por Pagar	122.128.730.250	83.615.800.096
2.5 Beneficios A Los Empleados	195.559.922.918	180.463.054.843
2.7 Provisiones	6.497.274.028	6.289.318.775
2.9 Otros Pasivos	161.090.193	728.090.080
NO CORRIENTE	33.154.048.082	22.531.114.073
2.3 Préstamos Por Pagar	33.154.048.082	22.531.114.073
Total pasivos	368.380.395.735	304.230.309.537
PATRIMONIO	661.263.581.494	1.241.668.522.592
3.1 Patrimonio De Las Entidades Del Gobierno	661.263.581.494	1.241.668.522.592
TOTAL PASIVO Y PATRIMONIO	1.029.643.977.229	1.545.898.872.129
CUENTAS DE ORDEN ACREEDORAS	0	0
9.1 Acreedoras De Control	\$ 23.481.282.024,00	\$ 20.286.201.772
9.3 Acreedoras De Control	\$ 82.879.459.300,86	\$ 82.926.180.442
9.9 Acreedoras Por Contra (Db)	\$ (106.360.751.324,06)	\$ -103.212.382.214

JOSE MANUEL RIOS MORALES
ALCALDE MUNICIPIO DE ARMENIA
C.C. 7.559.245
(CON SALVEDADES)

IRENE LEONALPEREZ
CONTADORA MUNICIPIO DE ARMENIA
C.C. 1.020.794.431
T.P. 217011-T



MUNICIPIO DE ARMENIA
 NIT. 890.000.464-3
ESTADO DE SITUACION FINANCIERA CONSOLIDADO
A 31 DE DICIEMBRE DE 2021
 (CIFRAS EN PESOS)



Código	Periodo Anterior 31/12/2020	Periodo Actual 31/12/2021
	\$ 283,024,482,409	\$ 385,359,367,115
ACTIVO		
ACTIVO CORRIENTE		
1.1 Efectivo Y Equivalentes AL Efectivo	94,249,255,759	138,480,248,665
1.1.10 Depósitos En Instituciones Financieras	93,958,173,594	137,932,049,223
1.1.32 Efectivo de Uso Restringido	291,062,175	548,199,442
1.5 Inventarios	2,168,838,427	4,757,988,729
1.5.10 Mercancías En Existencia.	2,083,283,757	4,554,562,684
1.5.14 Materiales y Suministros	75,554,670	203,426,045
1.9 Otros Activos	195,606,388,223	242,121,129,720
1.9.02 Plan De Activos Para Beneficios a los Empleados a Largo Plazo	980,027,596	928,407,455
1.9.04 Plan De Activos Para Beneficios Posempleo	160,887,707,475	153,543,078,068
1.9.05 Bienes Y Servicios Pagados Por Anticipado	5,801,229	0
1.9.06 Avances Y Anticipos Entregados	23,120,080,115	28,655,774,238
1.9.08 Recursos Entregados En Administración	10,931,327,502	58,112,425,633
1.9.09 Depósitos Entregados en Garantía	681,444,305	681,444,305
	\$ 736,619,494,820	\$ 1,160,539,465,014
ACTIVO NO CORRIENTE		
1.2 Inversiones E Instrumentos Derivados	2,394,959,877	2,425,725,138
1.2.22 Inversiones De Administración De Liquidez A VDM Con CP	618,682,120	662,431,784
1.2.24 Inversiones De Administración De Liquidez al Costo	40,973,700	40,973,700
1.2.27 Inversiones En Controladas Contabilizadas Por El MPP	507,899,126	133,993,933
1.2.33 Inversiones en Negocios Conjuntos Contabilizadas por el MPP	1,227,404,931	1,566,325,721
1.3 Cuentas Por Cobrar	\$ 185,670,479,056.15	\$ 351,107,760,804
1.3.05 Impuestos , Retención En La Fuente Y Anticipos De Impuestos	107,596,699,982	70,609,949,590
1.3.11 Contribuciones Tasa E Impuestos No Tributarios	115,583,431,628	0
1.3.37 Transferencias Por Cobrar	36,347,419,644	20,373,962,427
1.3.84 Otras Cuentas Por Cobrar	56,121,599,631	52,105,181,104
1.3.85 Cuentas por Cobrar de Difícil Recauda	0	336,997,339,512
1.3.86 Delencio Acumulado De Cuentas Por Cobrar (CR)	128,976,671,829	-128,976,671,829
	\$ 125,676,493,162.44	\$ 130,134,231,553
1.6 Propiedades, Planta Y Equipo	100,936,469,868	100,969,120,796
1.6.05 Terrenos	1,925,535,593	640,024,357
1.6.35 Bienes Muebles En Bodega	38,735,087,030	40,172,791,488
1.6.40 Edificaciones	1,600,800	1,600,800
1.6.45 Plantas, Ductos y Túneles	140,483,044	700,889,663
1.6.50 Redes, Líneas y Cables	5,322,864,359	6,005,539,728
1.6.55 Maquinaria Y Equipo	1,789,561,206	1,807,063,981
1.6.60 Equipo Médico Y Científico	3,705,933,272	4,451,832,674
1.6.65 Muebles, Enseres Y Equipo De Oficina	9,053,620,875	12,686,161,899
1.6.70 Equipos De Comunicación Y Computación	8,458,162,089	9,890,571,933
1.6.75 Equipos De Transporte, Tracción Y Elevación	15,592,900	329,221,414
1.6.80 Equipos De Comedor, Cocina, Despensa Y Hotelaria	379,465,683	388,530,383
1.6.81 Bienes De Arte y Cultura	44,788,863,556	-47,657,117,562
1.6.85 Depreciación Acumulada De Propiedades, Planta Y Equipo (CR)		

Código	Periodo Anterior 31/12/2020	Periodo Actual 31/12/2021
	\$ 335,226,347,653	\$ 281,689,195,464
PASIVO		
PASIVO CORRIENTE		
2.3 Operaciones De Financiamiento E Instrumentos Derivados	10,879,330,266	10,622,931,670
2.3.14 Financiamiento Interno De Largo Plazo	10,879,330,266	10,622,931,670
2.4 Cuentas Por Pagar	122,128,730,250	83,615,800,096
2.4.01 Adquisición De Bienes Y Servicios Nacionales	8,696,247,831	61,317,741
2.4.03 Transferencias Por Pagar	13,932,477,427	15,583,255
2.4.07 Recursos A Favor De Terceros	74,706,573,047	79,970,875,362
2.4.24 Descuentos De Nómina	1,336,479,850	42,169,382
2.4.30 Subsidios Asignados	12,887,309,210	0
2.4.36 Retención En La Fuente E Impuesto De Timbre	948,149,096	6,982,052
2.4.40 Impuestos, Contribuciones Y Tasas	2,776,070,722	3,962,265,991
2.4.60 Créditos Judiciales	319,748,528	0
2.4.70 Recursos De Los Fondos De Pensiones Administrados Por Colpens	261,619	1,946,805
2.4.80 Administración Y Prestación De Servicios De Salud	2,851,438,488	1,000,000
2.4.90 Otras Cuentas Por Pagar	3,873,974,422	153,649,508
	\$ 195,559,922,918	\$ 180,463,054,843
2.5 Obligaciones Laborales Y De Seguridad Social Integral	19,592,499,837	9,334,867,644
2.5.11 Beneficios A Los Empleados A Corto Plazo	2,712,057,065	2,905,114,509
2.5.12 Beneficios A Los Empleados A Largo Plazo	0	2,413,948
2.5.13 Beneficios Por Terminación Del Vínculo Laboral O Contractual	173,865,366,016	166,220,658,742
2.5.14 Beneficios Posempleados- Pensiones	6,497,274,026	6,269,318,775
2.7 Pasivos Estimados	4,268,527,844	4,040,572,593
2.7.01 Litigios y Demandas	2,228,746,182	2,228,746,182
2.7.90 Provisiones Diversas	161,090,193	728,090,080
2.9 Otros Pasivos	3,968,255	0
2.9.01 Avances Y Anticipos Recibidos	157,121,938	157,121,938
2.9.02 Recursos Recibidos en Administración	0	548,199,442
2.9.03 Depósitos Recibidos en Garantía	0	22,768,700
2.9.10 Ingresos Recibidos Por Anticipado	0	0
	\$ 33,154,048,082	\$ 22,531,114,073
PASIVO NO CORRIENTE		
2.3 Operaciones De Financiamiento E Instrumentos Derivados	33,154,048,082	22,531,114,073
2.3.14 Financiamiento Interno De Largo Plazo	33,154,048,082	22,531,114,073
	\$ 368,380,395,735	\$ 304,230,309,537
TOTAL PASIVO		
	\$ 661,263,581,494	\$ 1,241,668,522,592
PATRIMONIO		
3.1 Patrimonio	285,833,272,595	938,880,746,125
3.1.05 Resultado De Ejercicios Anteriores	23,660,823,492	289,026,326,693
3.1.10 Resultado Del Ejercicio	417,610,431	69,641,087,792
3.1.46 G/P en Inv De Administración De Liquidez A VM Con CP	426,346,080	417,610,431
3.1.48 G/P Por Método de Participación	0	426,346,080
3.1.50 G/P Por aplicación MPP en Inversiones en NC	15,453,451,177	745,103,510
3.1.51 G/P Por Planes de Beneficios a los Empleados		26,635,477,178
	\$ 1,029,633,977,229	\$ 1,545,868,692,129
TOTAL PASIVO Y PATRIMONIO		



**ESPA
TODAS**
Municipalidad de Armenia

MUNICIPIO DE ARMENIA
NIT. 890.000.464-3
ESTADO DE SITUACION FINANCIERA CONSOLIDADO
A 31 DE DICIEMBRE DE 2021
(CIFRAS EN PESOS)

1.7 Bienes De Beneficio Y Uso Público E Históricos Y Culturales	420,575,578,456	671,493,627,334
1.7.05 Bienes De Uso Público En Construcción	65,974,697,742,556	312,407,846,508
1.7.10 Bienes De Uso Público En Servicio	404,673,215,739,04	409,158,668,293
1.7.15 Bienes Históricos Y Culturales	4,712,598,244,54	4,712,598,245
1.7.21 Bienes De Uso Público Representados En Bienes De Arte Y Cultura	290,500,000,00	290,500,000
1.7.85 Depreciación Acumulada De Bienes De Uso Público (CR)	(55,075,433,270,32)	-55,076,185,711
1.9 Otros Activos	1,301,984,269	5,376,120,186
1.9.70 Activos Intangibles	2,121,976,070,63	6,193,799,865,20
1.9.75 Amortización Acumulada De Intangibles (Cr)	(505,523,922,72)	(491,855,325,72)
1.9.76 Deterioro Acumulado De Activos Intangibles (Cr)	(314,467,879,15)	(323,824,353,98)
TOTAL ACTIVO	1,029,649,977,229	1,545,696,832,129

CUENTAS DE ORDEN DEUDORAS

8.1 Activos Contingentes	93,505,311,045,85	90,900,587,020
8.3 Deudoras De Control	2,699,721,049,00	546,891,792,418
8.9 Deudoras Por Contra (CR)	(96,205,032,094,85)	-637,792,379,438

DIANA CAROLINA FIGUEROA HERNANDEZ
SECRETARIA DE HACIENDA (E)
C.C. 1.094.913.299
(CON SALVEDADES)

9.1 Pasivos Contingentes	23,481,292,024,00	20,286,201,772
9.3 Acreedoras De Control	82,879,459,300,66	82,926,180,442
9.9 Acreedoras Por Contra (DB)	(106,360,751,324,66)	-103,212,382,214

CUENTAS DE ORDEN ACREEDORAS

9.1 Pasivos Contingentes	23,481,292,024,00	20,286,201,772
9.3 Acreedoras De Control	82,879,459,300,66	82,926,180,442
9.9 Acreedoras Por Contra (DB)	(106,360,751,324,66)	-103,212,382,214

JOSE MANUEL RIOS MORALES
ALCALDE MUNICIPIO DE ARMENIA
C.C. 7.559,245
(CON SALVEDADES)

RENÉ LEON ALPERÉZ
CONTADORA MUNICIPIO DE ARMENIA
C.C. 1.028.734.431
T.P. 21701-T




**ESPA
TODAS**
Alcaldía de Armenia


MUNICIPIO DE ARMENIA
ESTADO DE CAMBIOS EN EL PATRIMONIO CONSOLIDADO
DICIEMBRE 31 DE 2021
(Cifras en pesos)


SALDO DEL PATRIMONIO A 31 DICIEMBRE 31 DE 2020	661.263.581.494
VARIACIONES PATRIMONIALES	580.404.941.098
SALDO DEL PATRIMONIO A 31 DE DICIEMBRE DE 2021	1.241.668.522.592

DETALLE DE LAS VARIACIONES PATRIMONIALES

	31/12/2020
INCREMENTOS:	591.586.967.098
Resultado De Ejercicios Anteriores	544.861.599.288
Resultado Del Ejercicio	45.980.264.300
G/P Por aplicación MPP en Inversiones en NC	745103510
DISMINUCIONES:	-11.182.026.001
G/P Por Planes de Beneficios a los Empleados	-11.182.026.001
PARTIDAS SIN VARIACION	0
Capital Fiscal	0
G/P en Inv De Administración De Liquidez A VM Con CP	-
G/P Por Método de Participación	-


JOSE MANUEL RIOS MORALES
ALCALDE MUNICIPIO DE ARMENIA
C.C. 7.559.245
(CON SALVEDADES)


DIANA CAROLINA FIGUEROA HERNANDEZ
SECRETARIA DE HACIENDA (E)
C.C. 1.094.913.299
(CON SALVEDADES)


IRENE LEON ALFEREZ
CONTADORA MUNICIPIO DE ARMENIA
C.C. 1.020.734.431
T.P 217011-T



MUNICIPIO DE ARMENIA
 N.I.T. 890000464
ESTADO DE FLUJO DE EFECTIVO CONSOLIDADO
 Metodo indirecto
 Del 01 de enero a 31 de Diciembre de 2021
 En pesos y unidades

EXCEDENTE GENERADO EN EL PERIODO	580.404.941.098	
ACTIVIDADES DE OPERACIÓN		
Entradas de efectivo		
(+) Depreciación	2.869.006.447	
Otros pasivos	566.999.887	3.436.006.334
<hr/>		
Salidas de efectivo		
(+) Amortización	13.668.597	
(+) Provisiones	227.955.251	
Cuentas por cobrar	164.437.281.748	
Inventarios	2.589.150.302	
Otros activos	5.720.536.420	
Cuentas por pagar	38.512.930.154	
Beneficios a los empleados	15.096.868.075	
<hr/>		
	\$	226.598.390.547,63
<hr/>		
Entradas netas de efectivo en actividades de operación	\$	357.242.556.884
EFFECTIVO GENERADO EN ACTIVIDADES DE INVERSIÓN		
Salidas de efectivo		
Inversiones e instrumentos derivados	30.765.261	
Propiedades, planta y equipo	7.325.992.396	
Bienes de uso público e históricos y culturales	250.918.801.319	
Otros activos	4.071.823.795	\$ 262.347.382.771
<hr/>		
Entradas netas de efectivo en actividades de inversión	\$	262.347.382.771
EFFECTIVO GENERADO EN ACTIVIDADES DE FINANCIACIÓN		
Salidas de efectivo		
Otros activos	39.784.848.603	
Préstamos por pagar	10.879.332.605	\$ 50.664.181.208
<hr/>		
Entradas netas de efectivo en actividades de financiación	\$	50.664.181.208
Generación neta de efectivo		
(+) Saldo inicial del efectivo		94.249.255.759
(-) Saldo final de efectivo		138.480.248.665
		<hr/> <hr/>
		44.230.992.906



JOSE MANUEL RIOS MORALES
 ALCALDE MUNICIPIO DE ARMENIA
 C.C. 7.559.245
 (CON SALVEDADES)



DIANA CAROLINA FIGUEROA HERNANDEZ
 SECRETARIA DE HACIENDA (E)
 C.C. 1.094.913.299
 (CON SALVEDADES)



IRENE LEON ALFEREZ
 CONTADORA MUNICIPIO DE ARMENIA
 C.C. 1.020.734.431
 T.P. 217011-T



Nit: 890000464-3

**SECRETARÍA DE HACIENDA
CONTABILIDAD**

LOS SUSCRITOS REPRESENTANTE LEGAL Y CONTADORA

DEL MUNICIPIO DE ARMENIA QUINDÍO – NIT 890.000.464-3

CERTIFICAN:

Que la Información Financiera del Municipio de Armenia, Nit. 890.000.464-3, Código Institucional 210163001, corte al 31 de Diciembre de 2021, elaborada por la Contadora del Municipio y remitida a través del CHIP (Consolidador de Hacienda e Información Pública) ante la Contaduría General de la Nación, fue tomada del Sistema de Información Contable del Municipio de Armenia, conforme a los Principios del Plan General de la Contabilidad Pública en cumplimiento del Nuevo Marco Normativo de Convergencia a Normas Internacionales para el Sector Público (NICSP) contenidas en la Resolución No. 533 y sus modificatorios, expedidos por la Contaduría General de la Nación.

Que se han verificado las afirmaciones contenidas en los Estados Contables Básicos, principalmente referidas a:

- a. Que los hechos, transacciones y operaciones han sido reconocidos y realizados por el Municipio de Armenia durante el periodo contable.
- b. Que lo hechos se revelan conforme a lo establecido en el Régimen de Contabilidad Pública.
- c. Que los hechos económicos fueron reconocidos aplicando íntegramente el Manual de Políticas Contables de la Administración V-2.
- d. Que el valor total de los Activos, Pasivos, Patrimonio, Ingresos, Gastos, Costos y Cuentas de Orden han sido revelados en los Estados Contables Básicos hasta el 31 de Diciembre de 2021, por el Municipio de Armenia.
- e. Que los Activos representan un potencial de servicios o beneficios económicos futuros y los Pasivos representan hechos pasados que implican un flujo de salida de recursos, en desarrollo de las funciones de cometido estatal hasta el 31 de Diciembre de 2021.

Que en las cifras reportadas se encuentran agregados los informes entregados por los organismos de control: Concejo Municipal de Armenia, Personería Municipal de Armenia y las Instituciones



R-AM-001-001 VE 14-03-2020



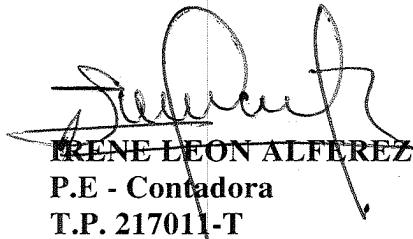
Nit: 890000464-3

**SECRETARÍA DE HACIENDA
CONTABILIDAD**

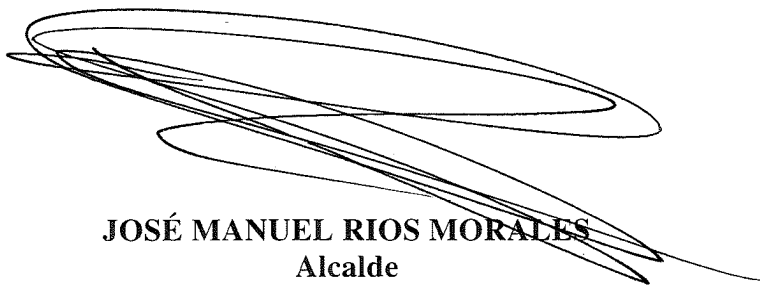
Educativas, las cuales manejan contabilidades en forma independiente y se agregan para efectos de remisión.

En los anteriores términos, el Señor Alcalde Municipal y el Secretario de Hacienda, firman los presentes Estados Financieros con corte a 31 de Diciembre de 2021 con salvedades

Se firma en Armenia, Quindío el 15 de Febrero de 2022


IRENE LEON ALFEREZ
P.E - Contadora
T.P. 217011-T


DIANA CAROLINA FIGUERO H. (E)
Secretario De Hacienda


JOSÉ MANUEL RIOS MORALES
Alcalde
Municipio de Armenia



RAM 8.01 001 V0 16-02-2020