


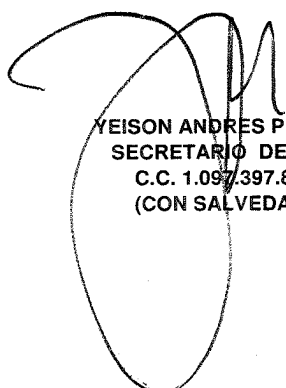


MUNICIPIO DE ARMENIA
NIT. 890.000.464-3
ESTADO DE RESULTADOS INDIVIDUAL
DEL 1 DE ENERO AL 31 DE OCTUBRE DE 2021
(CIFRAS EN PESOS)


Código	Concepto	Período Anterior	Período Actual
		31/10/2020	31/10/2021
		\$	\$
INGRESOS OPERACIONALES			
4.1	Ingresos Fiscales	78,431,446,675	115,632,079,536
4.4	Transferencias Y Subvenciones	222,496,642,552	254,882,078,194
4.7	Operaciones Interinstitucionales	51,101,507	84,909,151
TOTAL INGRESOS OPERACIONALES		300,979,190,734	370,599,066,831
GASTOS OPERACIONALES Y DE INVERSION			
5.1	De Administración Y Operación	38,654,031,976	42,745,054,576
5.3	Amortizaciones Y Provisiones	1,807,203,505	3,665,299,010
5.4	Transferencias Y Subvenciones	8,303,656,191	13,272,594,420
5.5	Gasto Público Social	214,181,330,630	262,224,112,898
5.6	De Actividades y/o Servicios Especializado	0	42,657,720
5.7	Operaciones sin Flujo de Efectivo	3,411,385,260	6,485,384,356
TOTAL GASTOS OPERACIONALES Y DE INVERSION		266,357,607,562	328,435,102,979
EXCEDENTE (DÉFICIT) OPERACIONAL		34,621,583,172	42,163,963,902
4.8	Otros Ingresos	9,650,708,792	24,203,699,522
TOTAL OTROS INGRESOS		9,650,708,792	24,203,699,522
OTROS GASTOS			
5.8	Otros Gastos	3,096,908,011	5,014,192,102
TOTAL OTROS GASTOS		3,096,908,011	5,014,192,102
6.2	Costo de Ventas	0	74,937
EXCEDENTE (DÉFICIT) DEL EJERCICIO		41,175,383,952	61,353,396,336




JOSE MANUEL RIOS MORALES
ALCALDE MUNICIPIO DE ARMENIA
C.C. 7.559.245
(CON SALVEDADES)



YEISON ANDRES PEREZ LOTERO
SECRETARIO DE HACIENDA
C.C. 1.097.397.867
(CON SALVEDADES)



IRENE LEON ALFEREZ
CONTADORA MUNICIPIO DE ARMENIA
C.C. 1.020.734.431
T.P 217011-T



MUNICIPIO DE ARMENIA
 NIT. 890.000.464-3
 ESTADO DE RESULTADOS INDIVIDUAL
 DEL 1 DE ENERO AL 31 DE OCTUBRE DE 2021
 (CIFRAS EN PESOS)

Código	Concepto	Periodo Anterior 31/10/2020 \$	Periodo Actual 31/10/2021 \$
INGRESOS OPERACIONALES		300,979,190,734	370,599,066,881
4.1	Ingresos Fiscales	78,431,446,675	115,632,079,536
4.1.05	Impuestos	70,382,103,876	101,270,569,554
4.1.10	Contribuciones, Tasas E Ingresos No Tributarios	8,049,968,179	14,350,701,653
4.1.15	Rentas Parafiscales	0	13,244,735
4.1.95	Devoluciones y Descuentos (DB)	-625,380	-2,436,406
4.4	Transferencias Y Subvenciones	222,496,642,552	254,882,078,194
4.4.08	Sistema General De Participaciones	139,285,502,230	156,883,083,361
4.4.13	Sistema General de Regalias	120,684,244	179,242,149
4.4.21	Sistema General de Seguridad Social en Salud	69,417,295,071	78,058,392,308
4.4.28	Otras Transferencias	13,673,161,007	19,761,360,376
4.7	Operaciones Interinstitucionales	51,101,507	84,909,151
4.7.22	Operaciones sin Flujo de Efectivo	51,101,507	84,909,151
GASTOS OPERACIONALES		296,357,607,562	326,435,102,979
5.1	De Administración Y Operación	38,654,031,976	42,745,054,576
5.1.01	Sueldos Y Salarios	11,508,793,383	11,801,490,035
5.1.02	Contribuciones Imputadas	541,059,247	73,790,421
5.1.03	Contribuciones Efectivas	3,204,155,449	3,311,303,495
5.1.04	Aportes Sobre la Nomina	4,052,442,800	4,112,527,800
5.1.07	Prestaciones Sociales	4,183,480,185	4,272,319,953
5.1.11	Generales	15,048,361,908	19,135,482,617
5.1.20	Impuestos Contribuciones y Tasa	115,739,005	38,140,255
5.3	Amortizaciones Y Provisiones	1,807,203,505	3,665,299,010
5.3.60	Depreciacion De Propiedades Planta Y Equipo	1,697,103,375	1,632,576,813
5.3.64	Depreciaciones De Bienes De Uso Publico	7,403,046	752,441
5.3.66	Amortizacion De Activos Intangibles	91,666,638	9,356,475
5.3.68	Provisión Litigios Y Demandas	11,030,446	2,022,613,282
5.4	Transferencias Y Subvenciones	8,303,656,191	13,272,594,420
5.4.13	Sistema General de Regalias	0	99,845,859
5.4.23	Otras Transferencias	8,303,656,191	12,272,748,561
5.4.24	Subvenciones	0	900,000,000
5.5	Gasto Público Social	214,181,330,630	262,224,112,898
5.5.01	Educación	94,039,792,145	97,148,183,245
5.5.02	Salud	95,235,558,626	131,911,647,645
5.5.04	Vivienda	91,250,000	0
5.5.05	Recreación Y Deporte	763,313,336	0
5.5.06	Cultura	1,530,591,305	0
5.5.07	Desarrollo Comunitario Y Bienestar Social	20,659,381,401	31,366,570,937
5.5.08	Medio Ambiente	0	640,000,000
5.5.50	Subsidios Asignados	1,861,443,817	1,157,711,071
5.6	De Actividades y/o Servicios Especializados	0	42,657,720
5.6.13	Administracion de Seguridad Social en Salud	0	42,657,720
5.7	Operaciones Interinstitucionales	3,411,385,260	6,485,384,356
5.7.05	Fondos Entregados	3,249,221,536	6,400,475,205
5.7.22	Operaciones sin Flujo de Efectivo	162,163,724	84,909,151
EXCEDENTE (DÉFICIT) OPERACIONAL		34,621,583,172	42,163,963,902
4.8	Otros Ingresos	9,650,708,792	24,203,699,522
4.8.02	Financieros	5,551,514,783	618,476,045
4.8.08	Ingresos Diversos	3,797,090,425	23,537,142,683
4.8.11	Ganancias Por Aplicación Del MPP Inv En Controladas	45,666,455	17,518,757
4.8.13	Ganancias Por Aplicación Del MPP Inver Neg Conjuntos	256,437,129	30,562,038
5.8	Otros Gastos	3,096,908,011	5,014,192,102
5.8.03	Ajuste por Diferencia en Cambio	10	3465149334
5.8.04	Financieros	2,777,824,751	0
5.8.11	Pérdidas Método de Participacion en Inv. En Controladas	203,292,949	0
5.8.90	Gastos Diversos	115,789,810	1,549,042,768
5.8.93	Devoluciones y Descuentos Ingresos Fiscales	491	0
TOTAL OTROS GASTOS		41,175,383,952	5,014,192,102
6.2	Costo de Ventas	0	74,937
6.2.10	Bienes Comercializados	0	74,937
EXCEDENTE (DÉFICIT) DEL EJERCICIO		41,175,383,952	61,353,396,386

JOSE MANUEL RIOS MORALES
 ALCALDE MUNICIPIO DE ARMENIA
 C.C. 7.559.245
 (CON SALVEDADES)

YEISON ANDRES PEREZ LOTERO
 SECRETARIO DE HACIENDA
 C.C. 1.097.397.867
 (CON SALVEDADES)

IRENE LEON AL PEREZ
 CONTADORA MUNICIPIO DE ARMENIA
 C.C. 1.020.734.431
 T.P 217011-T



ESPA
TODAS
Alcaldía de Armenia

MUNICIPIO DE ARMENIA
NIT. 890.000.464-3
ESTADO DE SITUACIÓN FINANCIERA INDIVIDUAL
AL 31 DE OCTUBRE DE 2021
(CIFRAS EN PESOS)

Código	Período Anterior 31/10/2020	Período Actual 31/10/2021
	\$	\$
ACTIVO		
CORRIENTE	349,581,492,705	354,409,713,245
1.1 Efectivo y Equivalentes al Efectivo	108,230,305,955	146,891,228,247
1.5 Inventarios	1,535,272,225	2,669,626,916
1.9 Otros Activos	239,815,914,524	204,848,858,081
NO CORRIENTE	690,910,312,100	720,252,889,810
1.2 Inversiones e Instrumentos Derivados	2,394,959,877	2,381,975,474
1.3 Cuentas Por Cobrar	193,818,725,926	167,239,641,103
1.6 Propiedades, Planta y Equipo	122,330,988,402	125,293,399,304
1.7 Bienes de Beneficio y Uso Público e Históricos y Culturales	371,301,093,427	422,718,407,289
1.9 Otros Activos	1,064,544,469	2,619,466,641
TOTAL ACTIVO	1,040,491,804,805	1,074,662,603,055
CUENTAS DE ORDEN DEUDORAS		
8.1 Activos Contingentes	90,873,048,923	90,873,048,923
8.3 Deudoras De Control	2,339,360,623	5,302,702,767
8.9 Deudoras Por Contra (CR)	-93,212,409,546	-96,175,751,690

YEISON ANDRES PEREZ LOTERO
SECRETARIO DE HACIENDA
C.C. 1.097.397.867
(CON SALVEDADES)

Código	Período Anterior 31/10/2020	Período Actual 31/10/2021
	\$	\$
PASIVO		
CORRIENTE	309,638,493,115	274,440,788,901
2.4 Cuentas Por Pagar	113,110,475,554	82,994,380,551
2.5 Beneficios A Los Empleados	189,237,150,590	183,043,590,709
2.7 Provisiones	6,475,005,006	8,243,189,610
2.9 Otros Pasivos	815,861,965	159,628,031
NO CORRIENTE	45,062,077,274	34,182,744,669
2.3 Préstamos Por Pagar	45,062,077,274	34,182,744,669
Total pasivos	354,700,570,389	308,623,533,570
PATRIMONIO	685,791,234,415	766,039,069,485
3.1 Patrimonio De Las Entidades Del Gobierno	685,791,234,415	766,039,069,485
TOTAL PASIVO Y PATRIMONIO	1,032,445,223,271	1,074,662,603,055
CUENTAS DE ORDEN ACREEDORAS		
9.1 Acreedoras De Control	22,514,904,396	18,398,481,689
9.3 Acreedoras De Control	82,850,359,301	82,897,080,442
9.9 Acreedoras Por Contra (Db)	-105,365,263,697	-101,295,562,131

JOSE MANUEL RIOS MORALES
ALCALDE MUNICIPIO DE ARMENIA
C.C. 7.595.245
(CON SALVEDADES)

IRENE LEON ALFEREZ
CONTADORA MUNICIPIO DE ARMENIA
C.C. 1.020.734.431
T.P 217011-T



ESPAÑA
TODAS
Alcaldía de Armenia

MUNICIPIO DE ARMENIA
NIT. 890.000.464-3
ESTADO DE SITUACION FINANCIERA INDIVIDUAL
A 31 DE OCTUBRE DE 2021
(CIFRAS EN PESOS)

Código	Período Anterior 31/10/2020	Período Actual 31/10/2021
ACTIVO	349,581,492,705	355,402,713,245
ACTIVO CORRIENTE	108,230,305,955	146,891,228,247
1.1.05 Caja	1,318,045,641	6,500,000
1.1.10 Depósitos En Instituciones Financieras	106,882,222,154	106,882,222,154
1.1.32 Efectivo de Uso Restringido	0	2,506,093
1.1.33 Equivalentes al Efectivo	0	40,000,000,000
1.5 Inventarios	1,535,272,225	2,669,626,916
1.5.10 Mercancías En Existencia.	1,459,717,555	2,645,016,420
1.5.14 Materiales y suministros	75,554,670	77,124,044
1.5.80 Deterioro Acumulado	0	-52,513,548
1.9 Otros Activos	239,815,914,524	204,846,856,081
1.9.02 Plan De Activos Para Beneficios a los Empleados a Largo Plazo	928,407,455	928,407,455
1.9.04 Plan De Activos Para Beneficios Posempleo	161,237,737,263	158,958,028,482
1.9.06 Avances y Anticipos Entregados	23,120,080,115	23,332,080,115
1.9.07 Anticipos, Retenciones Y Saldos A Favor Por Impuestos Y Contribuciones	0	36,800
1.9.08 Recursos Entregados En Administración	53,848,245,366	20,948,860,924
1.9.09 Depósitos Entregados en Garantía	681,444,305	681,444,305
ACTIVO NO CORRIENTE	890,310,312,100	720,232,369,810
1.2 Inversiones E Instrumentos Derivados	2,394,959,877	2,381,975,474
1.2.22 Inversiones de Administración De Liquidez A VDM Con Cambios en Patrimonio	618,682,120	618,682,120
1.2.24 Inversiones De Administración De Liquidez Al Costo	40,973,700	40,973,700
1.2.27 Inversiones En Controladas Contabilizadas Por El MPP	507,889,126	133,993,933
1.2.33 Inversiones En Negocios Conjuntos Contabilizadas Por MPP	1,227,404,931	1,586,325,721
1.2.80 Deterioro Acumulado De Inversiones (Cr)	0	0
1.3 Cuentas Por Cobrar	193,818,725,926	167,239,641,103
1.3.05 Impuestos , Retención En La Fuente Y Anticipos De Impuestos	110,646,404,077	104,249,463,777
1.3.11 Contribuciones Tasas e Impuestos No Tributarios	117,099,040,639	114,252,946,733
1.3.37 Transferencias Por Cobrar	42,084,742,465	22,392,426,476
1.3.84 Otras Cuentas Por Cobrar	53,044,193,879	55,318,975,946
1.3.86 Deterioro Acumulado De Cuentas Por Cobrar (CR)	-129,055,655,133	-128,974,171,829
1.6 Propiedades, Planta Y Equipo	122,330,988,402	125,293,399,304
1.6.05 Terrenos	100,936,469,868	100,936,469,868
1.6.35 Bienes Muebles En Bodega	1,925,535,583	3,816,327,244
1.6.40 Edificaciones	37,279,820,623	38,571,145,830
1.6.45 Plantas, Ductos Y Túneles	1,600,800	1,600,800
1.6.50 Redes, Líneas y cables	140,483,044	140,483,044
1.6.55 Maquinaria Y Equipo	4,605,325,708	4,834,861,620
1.6.60 Equipo Médico Y Científico	218,123,552	241,114,880
1.6.65 Muebles, Enseres Y Equipo De Oficina	2,020,143,665	2,413,951,433
1.6.70 Equipos De Comunicación Y Computación	3,975,792,149	4,054,007,180
1.6.75 Equipos De Transporte, Tracción Y Elevación	8,405,513,059	8,354,710,062
1.6.80 Equipos De Comedor, Cocina, Despensa y Hostería	0	297,502,220
1.6.81 Bienes De Arte Y Cultura	26,450,000	43,961,302
1.6.85 Depreciación Acumulada De Propiedades, Planta Y Equipo (CR)	-37,204,269,659	-39,012,736,178

Código	Período Anterior 31/10/2020	Período Actual 31/10/2021
PASIVO	308,638,493,115	274,440,788,961
PASIVO CORRIENTE	113,110,475,554	82,994,380,551
2.4 Cuentas Por Pagar	5,968,650,998	3,486,576,596
2.4.01 Adquisición De Bienes Y Servicios Nacionales	191,809,928	0
2.4.02 Subvenciones Por Pagar	11,164,806,963	19,554,805
2.4.03 Transferencias Por Pagar	74,543,741,965	75,281,310,140
2.4.07 Recursos A Favor De Terceros	1,407,384,053	237,867,421
2.4.24 Descuentos De Nómina	11,900,702,349	2,815,509,303
2.4.30 Subsidios Asignados	-401,289,137	0
2.4.36 Retención En La Fuente E Impuesto De Timbre	319,748,527	712,579,534
2.4.40 Impuestos, Contribuciones Y Tasas	1,068,568,360	1,000,000
2.4.60 Administración Y Prestación De Servicios De Salud	3,823,797,442	439,962,758
2.4.90 Otras Cuentas Por Pagar	0	0
2.5 Obligaciones Laborales Y De Seguridad Social Integral	189,237,150,590	183,043,590,709
2.5.11 Beneficios A Los Empleados A Corto Plazo	17,528,459,111	11,094,499,311
2.5.12 Beneficios A Los Empleados A Largo Plazo	2,694,993,278	2,664,059,513
2.5.14 Beneficios Posempleados- Pensiones	169,013,698,201	169,285,031,885
2.7 Pasivos Estimados	6,475,005,006	8,243,189,610
2.7.01 Litigios Y Demandas	4,288,351,974	6,014,443,428
2.7.90 Provisiones Diversas	2,186,653,032	2,228,746,182
2.9 Otros Pasivos	815,861,965	159,628,031
2.9.02 Recursos Recibidos en Administración	815,861,965	157,121,938
2.9.03 Depósitos Recibidos en Garantía	0	2,506,093
PASIVO NO CORRIENTE	45,062,077,274	34,182,744,669
2.3 Operaciones De Financiamiento E Instrumentos Derivados	45,062,077,274	34,182,744,669
2.3.14 Financiamiento Interno De Largo Plazo	45,062,077,274	34,182,744,669
TOTAL PASIVO	354,700,570,389	308,623,533,570
PATRIMONIO	665,791,234,415	766,039,069,485
3.1 Patrimonio	938,027,169,873	938,027,169,873
3.1.05 Capital Fiscal	287,183,840,056	212,938,634,269
3.1.09 Resultado De Ejercicios Anteriores	41,175,383,953	61,353,396,386
3.1.10 Resultado Del Ejercicio	-417,610,431	417,610,431
3.1.14 Ganancias O Pérdidas Inversiones Administración Liquidez VDM CP	426,346,080	426,346,080
3.1.48 Ganancias O Pérdida Por La Aplicación Del Método de Participación	0	0
3.1.50 Ganancias O Pérdidas Por Aplicación MPP De Inv. Negocios Conjuntos	6,236,215,003	745,103,510
3.1.51 Ganancias O Pérdida Por Planes de Beneficios a los Empleados	0	21,156,701,664
TOTAL PASIVO Y PATRIMONIO	1,049,491,804,805	1,074,662,603,055



ESPAÑA
TODAS
Ayuntamiento de Armenia

MUNICIPIO DE ARMENIA
NIT. 890.000.464-3
ESTADO DE SITUACION FINANCIERA INDIVIDUAL
A 31 DE OCTUBRE DE 2021
(CIFRAS EN PESOS)

1.7 Bienes De Beneficio Y Uso Público E Históricos Y Culturales	371,301,093,427	422,718,407,289
1.7.05 Bienes De Uso Público En Construcción	17,946,243,520	65,974,697,743
1.7.10 Bienes De Uso Público En Servicio	403,426,432,492	406,816,797,013
1.7.15 Bienes Históricos Y Culturales	4,712,598,245	4,712,598,245
1.7.21 Bienes De Uso Público Representados En Bienes De Arte Y Cultura	290,500,000	290,500,000
1.7.85 Depreciación Acumulada De Bienes De Uso Público (CR)	-55,074,680,830	-55,076,185,711
1.8 Otros Activos	1,064,544,469	2,619,466,641
1.9.70 Activos Intangibles	1,816,746,055	3,390,381,177
1.9.75 Amortización Acumulada De Intangibles (Cr)	-447,090,182	-447,090,182
1.9.76 Deterioro Acumulado De Activos Intangibles (Cr)	-305,111,404	-323,824,354
TOTAL ACTIVO	1,040,491,804,805	1,074,662,603,055

CUENTAS DE ORDEN DEUDORAS

8.1 Activos Contingentes	0	0
8.3 Deudoras De Control	90,873,048,923	90,873,048,923
8.9 Deudoras Por Contra (CR)	2,339,360,623	5,302,702,767
	-93,212,409,546	-96,175,751,690

	0	0
9.1 Pasivos Contingentes	22,514,904,396	18,398,481,689
9.3 Acreedoras De Control	82,850,359,301	82,897,090,442
9.9 Acreedoras Por Contra (DB)	-105,365,263,697	-101,295,562,131

CUENTAS DE ORDEN ACREEDORAS

9.1 Pasivos Contingentes	0	0
9.3 Acreedoras De Control	22,514,904,396	18,398,481,689
9.9 Acreedoras Por Contra (DB)	82,850,359,301	82,897,090,442
	-105,365,263,697	-101,295,562,131

[Handwritten signature]

JOSE MANUEL RIOS MORALES
ALCALDE MUNICIPIO DE ARMENIA
C.C. 7.559.245

[Handwritten signature]
IRENE LEON ALFARIZ
CONTADORA MUNICIPIO DE ARMENIA
C.C. 1.020.734.43
T.P. 217011-T

[Handwritten signature]
YEISON ANDRES PEREZ LOTERO
SECRETARIO DE HACIENDA
C.C. 1.087.397.867
(CON SALVEDADES)