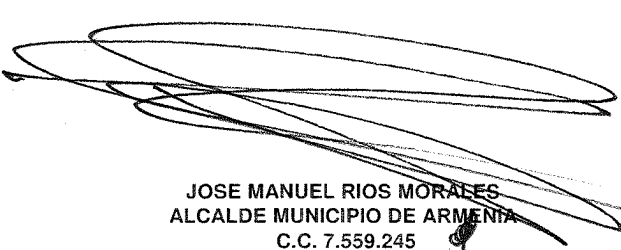


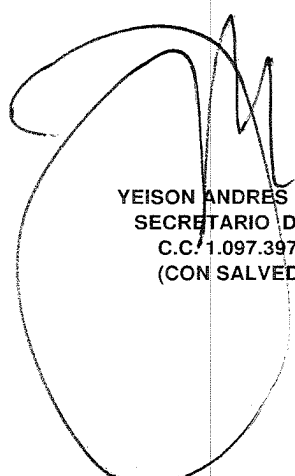



ESPAÑA
TODAS
Alcaldía de Armenia

MUNICIPIO DE ARMENIA
NIT. 890.000.464-3
ESTADO DE RESULTADOS INDIVIDUAL
DEL 1 DE ENERO AL 30 DE NOVIEMBRE DE 2021
(CIFRAS EN PESOS)

Código	Concepto	Período Anterior	Período Actual
		30/11/2020	30/11/2021
		\$	\$
INGRESOS OPERACIONALES			
4.1	Ingresos Fiscales	83,593,289,507	124,013,447,463
4.4	Transferencias Y Subvenciones	251,875,752,289	321,441,509,693
4.7	Operaciones Interinstitucionales	51,101,507	84,909,151
TOTAL INGRESOS OPERACIONALES		335,520,143,303	445,539,866,307
GASTOS OPERACIONALES Y DE INVERSION			
5.1	De Administración Y Operación	41,723,925,917	50,260,650,415
5.3	Amortizaciones Y Provisiones	1,807,203,505	3,951,581,667
5.4	Transferencias Y Subvenciones	11,048,185,561	14,646,254,400
5.5	Gasto Público Social	226,560,328,017	315,419,990,015
5.6	De Actividades y/o Servicios Especializado	0	42,657,720
5.7	Operaciones sin Flujo de Efectivo	3,411,385,260	7,401,012,737
TOTAL GASTOS OPERACIONALES Y DE INVERSION		284,551,028,260	391,722,146,953
EXCEDENTE (DÉFICIT) OPERACIONAL		50,969,115,043	53,817,719,354
4.8	Otros Ingresos	9,957,136,913	24,429,486,734
TOTAL OTROS INGRESOS		9,957,136,913	24,429,486,734
OTROS GASTOS			
5.8	Otros Gastos	3,104,338,159	5,015,134,394
TOTAL OTROS GASTOS		3,104,338,159	5,015,134,394
6.2	Costo de Ventas	0	74,937
EXCEDENTE (DÉFICIT) DEL EJERCICIO		57,821,913,798	73,231,996,758


JOSE MANUEL RIOS MORALES
ALCALDE MUNICIPIO DE ARMENIA
C.C. 7.559.245
(CON SALVEDADES)


YEISON ANDRÉS PEREZ LOTERO
SECRETARIO DE HACIENDA
C.C. 1.097.397.867
(CON SALVEDADES)


IRENE LEÓN ALFEREZ
CONTADORA MUNICIPIO DE ARMENIA
C.C. 1.020.734.431
T.P 2 7011-T



ESPA
TODAS
Alicia de Armenia

MUNICIPIO DE ARMENIA
NIT. 890.000.464-3
ESTADO DE RESULTADOS INDIVIDUAL
DEL 1 DE ENERO AL 30 DE NOVIEMBRE DE 2021
(CIFRAS EN PESOS)

Código	Concepto	Período Anterior 30/11/2020 \$	Período Actual 30/11/2021 \$
INGRESOS OPERACIONALES		335,520,143,303	445,539,866,307
4.1 Ingresos Fiscales		83,593,289,507	124,013,447,463
4.1.05 Impuestos		74,526,756,012	107,181,418,506
4.1.10 Contribuciones, Tasas E Ingresos No Tributarios		9,067,158,875	16,821,220,627
4.1.15 Rentas Parafiscales		-	13,244,735
4.1.95 Devoluciones y Descuentos (DB)		-625,380	-2,436,406
4.4 Transferencias Y Subvenciones		251,875,752,289	321,441,509,693
4.4.08 Sistema General De Participaciones		160,089,776,486	199,072,290,651
4.4.13 Sistema General de Regalías		120,684,244	179,242,149
4.4.21 Sistema General de Seguridad Social en Salud		76,322,439,082	86,877,428,500
4.4.28 Otras Transferencias		15,342,852,477	35,312,548,393
4.7 Operaciones Interinstitucionales		51,101,507	84,909,151
4.7.22 Operaciones sin Flujo de Efectivo		51,101,507	84,909,151
GASTOS OPERACIONALES		284,551,028,260	391,722,146,953
5.1 De Administración Y Operación		41,723,925,917	50,260,650,415
5.1.01 Sueldos Y Salarios		12,671,737,552	13,375,985,750
5.1.02 Contribuciones Imputadas		582,387,105	73,790,421
5.1.03 Contribuciones Efectivas		3,547,634,047	3,710,294,409
5.1.04 Aportes Sobre la Nomina		4,114,700,100	5,092,055,400
5.1.07 Prestaciones Sociales		4,287,399,683	4,575,053,222
5.1.11 Generales		16,404,328,424	23,342,382,680
5.1.20 Impuestos Contribuciones y Tasa		115,739,005	91,088,533
5.3 Amortizaciones Y Provisiones		1,807,203,505	3,951,581,667
5.3.60 Depreciacion De Propiedades Planta Y Equipo		1,697,103,375	1,885,769,463
5.3.64 Depreciaciones De Bienes De Uso Publico		7,403,046	752,441
5.3.66 Amortizacion De Activos Intangibles		91,666,638	42,446,482
5.3.68 Provisión Litigios Y Demandas		11,030,446	2,022,613,282
5.4 Transferencias Y Subvenciones		11,048,185,561	14,646,254,400
5.4.13 Sistema General de Regalías		0	99,845,859
5.4.23 Otras Transferencias		11,048,185,561	13,646,408,540
5.4.24 Subvenciones		0	900,000,000
5.5 Gasto Público Social		226,560,328,017	315,419,990,015
5.5.01 Educación		104,498,982,899	115,805,286,648
5.5.02 Salud		95,664,638,319	158,196,653,039
5.5.04 Vivienda		6,875,000	0
5.5.05 Recreación Y Deporte		933,715,097	0
5.5.06 Cultura		1,530,591,305	0
5.5.07 Desarrollo Comunitario Y Bienestar Social		22,064,081,580	39,620,339,257
5.5.08 Medio Ambiente		0	640,000,000
5.5.50 Subsidios Asignados		1,861,443,817	1,157,711,071
5.6 De Actividades y/o Servicios Especializados		0	42,657,720
5.6.13 Administracion de Seguridad Social en Salud		0	42,657,720
5.7 Operaciones Interinstitucionales		3,411,385,260	7,401,012,737
5.7.05 Fondos Entregados		3,249,221,536	7,316,103,586
5.7.22 Operaciones sin Flujo de Efectivo		162,163,724	84,909,151
EXCEDENTE (DÉFICIT) OPERACIONAL		50,969,115,043	53,817,719,354
4.8 Otros Ingresos		9,957,136,913	24,429,486,734
4.8.02 Financieros		5,623,609,701	755,970,869
4.8.08 Ingresos Diversos		4,031,423,628	23,625,435,069
4.8.11 Ganancias Por Aplicación Del MPP Inv En Controladas		45,666,455	17,518,757
4.8.13 Ganancias Por Aplicación Del MPP Inver Neg Conjuntos		256,437,129	30,562,038
4.8.30 Reversion de las Pérdidas por Deterioro del Valor		-	-
5.8 Otros Gastos		3,104,338,159	5,015,134,394
5.8.03 Ajuste por Diferencia en Cambio		10	0
5.8.04 Financieros		2,778,116,420	3,465,149,334
5.8.11 Pérdidas Método de Participacion en Inv. En Controladas		203,292,949	-
5.8.90 Gastos Diversos		122,928,289	1,549,985,060
5.8.93 Devoluciones y Descuentos Ingresos Fiscales		491	0
TOTAL OTROS GASTOS		57,821,913,796	5,015,134,394
6.2 Costo de Ventas		0	74,937
6.2.10 Bienes Comercializados		0	74,937
EXCEDENTE (DÉFICIT) DEL EJERCICIO		57,821,913,796	73,231,996,756

JOSE MANUEL RIOS MORALES
ALCALDE MUNICIPIO DE ARMENIA
C.C. 7.559.245
(CON SALVEDADES)

YEISON ANDRES PEREZ LOTERO
SECRETARIO DE HACIENDA
C.C. 1.097.397.867
(CON SALVEDADES)

IRENE LEON AL FEREZ
CONTADORA MUNICIPIO DE ARMENIA
C.C. 1.020.744.431
T.P 217011-T



MUNICIPIO DE ARMENIA
 NIT. 890.000.464-3
 ESTADO DE SITUACIÓN FINANCIERA INDIVIDUAL
 AL 30 DE NOVIEMBRE DE 2021
 (CIFRAS EN PESOS)

Código	Período Anterior 30/11/2020	Período Actual 30/11/2021
	\$	\$
ACTIVO		
CORRIENTE	349,818,333,903	370,783,211,810
1.1 Efectivo y Equivalentes al Efectivo	115,898,223,344	161,147,257,545
1.5 Inventarios	1,535,272,225	2,805,603,809
1.9 Otros Activos	232,384,838,333	206,830,350,456
NO CORRIENTE	689,335,550,798	711,939,135,503
1.2 Inversiones E Instrumentos Derivados	2,394,959,877	2,381,975,474
1.3 Cuentas Por Cobrar	192,020,984,838	156,641,057,349
1.6 Propiedades, Planta Y Equipo	122,553,968,187	124,883,625,525
1.7 Bienes De Beneficio Y Uso Publico E Históricos Y Culturales	371,301,093,427	423,207,010,070
1.9 Otros Activos	1,084,544,469	4,825,467,085
TOTAL ACTIVO	1,039,153,884,701	1,082,722,347,313
CUENTAS DE ORDEN DEUDORAS		
8.1 Activos Contingentes	0	0
8.3 Deudoras De Control	90,873,048,923	90,873,048,923
8.9 Deudoras Por Contra (CR)	2,339,360,623	5,302,702,767
	-93,212,409,546	-96,175,751,690

YEISON AMORES PEREZ LOTERO
 SECRETARIO DE HACIENDA
 C.C. 1.097.397.867
 (CON SALVEDADES)

Código	Período Anterior 30/11/2020	Período Actual 30/11/2021
	\$	\$
PASIVO		
CORRIENTE	278,198,037,522	277,833,390,476
2.4 Cuentas Por Pagar	83,368,366,181	84,024,826,713
2.5 Beneficios A Los Empleados	188,300,781,452	184,860,052,773
2.7 Provisiones	6,465,907,983	8,243,189,610
2.9 Otros Pasivos	62,981,905	705,321,380
NO CORRIENTE	45,062,077,274	34,182,744,669
2.3 Préstamos Por Pagar	45,062,077,274	34,182,744,669
Total pasivos	323,260,114,796	312,016,135,145
PATRIMONIO	715,893,769,905	770,706,212,167
3.1 Patrimonio De Las Entidades Del Gobierno	715,893,769,905	770,706,212,167
TOTAL PASIVO Y PATRIMONIO	1,039,153,884,700	1,082,722,347,313
CUENTAS DE ORDEN ACREEDORAS		
9.1 Acreedoras De Control	22,514,904,396	18,398,481,689
9.3 Acreedoras De Control	82,850,359,301	82,897,080,442
9.9 Acreedoras Por Contra (Db)	-105,365,263,697	-101,295,562,131

JOSE MANUEL RIOS MORALES
 ALCALDE MUNICIPIO DE ARMENIA
 C.C. 7.595.245
 (CON SALVEDADES)

IRENE LEON ALFEREZ
 CONTADORA MUNICIPIO DE ARMENIA
 C.C. 1.020.734.431
 T.P. 217011-T



**ESPAÑA
TODAS**
Alcaldía de Armenia

MUNICIPIO DE ARMENIA
NIT. 890.000.464-3
ESTADO DE SITUACION FINANCIERA INDIVIDUAL
A 30 DE NOVIEMBRE DE 2021
(CIFRAS EN PESOS)

Código	Periodo Anterior		Periodo Actual
	30/11/2020	\$	30/11/2021
	348,818,333,903		370,783,211,810
ACTIVO CORRIENTE			
1.1 Efectivo y Equivalentes al Efectivo	115,889,223,344		161,147,257,545
1.1.05 Caja	1,318,045,641		6,500,000
1.1.10 Depósitos En Instituciones Financieras	114,580,177,703		120,592,558,103
1.1.32 Efectivo de Uso Restringido	0		548,199,442
1.1.33 Equivalentes al Efectivo	0		40,000,000,000
1.5 Inventarios	1,535,272,225		2,805,603,809
1.5.10 Mercancías En Existencia.	1,459,717,555		2,663,903,582
1.5.14 Materiales y suministros	75,554,670		141,700,227
1.5.80 Deterioro Acumulado	0		0
1.9 Otros Activos	232,384,838,333		206,830,350,456
1.9.02 Plan De Activos Para Beneficios a los Empleados a Largo Plazo	928,407,455		928,407,455
1.9.04 Plan De Activos Para Beneficios Pospempleo	161,176,525,718		158,957,645,618
1.9.06 Avances y Anticipos Entregados	23,120,080,115		23,332,080,115
1.9.07 Anticipos, Retenciones Y Saldos A Favor Por Impuestos Y Contribuciones	0		36,800
1.9.08 Recursos Entregados En Administración	46,478,380,740		22,930,736,162
1.9.09 Depósitos Entregados en Garantía	681,444,305		681,444,305
	689,335,550,788		711,838,135,503
ACTIVO NO CORRIENTE			
1.2 Inversiones E Instrumentos Derivados	2,394,959,877		2,381,975,474
1.2.22 Inversiones de Administración De Liquidez A VDM Con Cambios en Patrimonio	618,682,120		618,682,120
1.2.24 Inversiones de Administración De Liquidez Al Costo	40,973,700		40,973,700
1.2.27 Inversiones En Controladas Contabilizadas Por El MPP	507,899,126		133,993,933
1.2.33 Inversiones En Negocios Conjuntos Contabilizadas Por MPP	1,227,404,931		1,588,325,721
1.2.80 Deterioro Acumulado De Inversiones (Cr)	0		0
1.3 Cuentas Por Cobrar	192,020,984,838		156,641,057,349
1.3.05 Impuestos, Retención En La Fuente Y Anticipos De Impuestos	110,003,116,458		95,808,251,921
1.3.11 Contribuciones Tasas E Impuestos No Tributarios	116,520,375,442		114,089,375,280
1.3.37 Transferencias Por Cobrar	41,633,617,510		20,385,891,590
1.3.84 Otras Cuentas Por Cobrar	52,919,530,562		55,321,710,387
1.3.86 Deterioro Acumulado De Cuentas Por Cobrar (Cr)	-129,055,655,133		-128,974,171,829
1.6 Propiedades, Planta Y Equipo	122,553,968,187		124,883,625,525
1.6.05 Terrenos	100,938,469,868		100,959,120,796
1.6.35 Bienes Muebles En Bodega	1,825,335,383		857,572,722
1.6.40 Edificaciones	37,592,800,408		38,694,433,285
1.6.45 Planas, Ductos Y Túneles	1,600,800		1,600,800
1.6.50 Redes, Líneas y cables	140,483,044		140,483,044
1.6.55 Maquinaria Y Equipo	4,605,325,708		5,179,712,852
1.6.60 Equipo Médico Y Científico	218,123,552		241,114,880
1.6.65 Muebles, Enseres Y Equipo De Oficina	2,020,143,665		2,689,206,613
1.6.70 Equipos De Comunicación Y Computación	3,975,782,149		5,680,961,642
1.6.75 Equipos De Transporte, Tracción Y Elevación	8,405,513,059		9,638,922,903
1.6.80 Equipos de Comedor, Cocina, Despensa y Hostería	0		308,103,514
1.6.81 Bienes De Arte Y Cultura	26,450,000		50,321,302
1.6.85 Depreciación Acumulada De Propiedades, Planta Y Equipo (Cr)	-37,204,269,659		-39,265,928,828

Código	Periodo Anterior		Periodo Actual
	30/11/2020	\$	30/11/2021
	278,198,037,682		277,653,390,476
PASIVO CORRIENTE			
2.4 Cuentas Por Pagar	83,366,366,181		84,024,826,713
2.4.01 Adquisición De Bienes Y Servicios Nacionales	6,128,978,148		3,740,289,208
2.4.02 Subvenciones Por Pagar	191,809,928		0
2.4.03 Transferencias Por Pagar	10,806,477,394		0
2.4.07 Recursos A Favor De Terceros	74,757,802,950		75,550,039,471
2.4.24 Descuentos De Nómina	1,428,566,266		353,866,910
2.4.30 Subsidios Asignados	12,687,309,210		2,788,509,303
2.4.36 Retención En La Fuente E Impuesto De Timbre	691,222,432		0
2.4.40 Impuestos, Contribuciones Y Tasas	1,935,197,512		817,875,605
2.4.60 Créditos Judiciales	319,748,828		0
2.4.80 Administración Y Prestación De Servicios De Salud	-28,261,291,598		20,396,939
2.4.90 Otras Cuentas Por Pagar	3,682,525,414		753,849,276
2.5 Obligaciones Laborales Y De Seguridad Social Integral	189,300,781,452		184,860,052,773
2.5.11 Beneficios A Los Empleados A Corto Plazo	17,186,644,060		13,356,244,249
2.5.12 Beneficios A Los Empleados A Largo Plazo	2,669,915,228		2,597,897,832
2.5.14 Beneficios Posempleados- Pensiones	168,444,222,164		168,905,910,692
2.7 Pasivos Estimados	6,465,907,883		8,243,189,610
2.7.01 Litigios Y Demandas	4,279,254,951		6,014,443,428
2.7.90 Provisiones Diversas	2,186,653,032		2,228,746,182
2.9 Otros Pasivos	62,981,905		705,321,380
2.9.02 Recursos Recibidos en Administración	62,981,905		157,121,938
2.9.03 Depósitos Recibidos en Garantía	0		548,199,442
	43,082,077,274		34,182,744,669
PASIVO NO CORRIENTE			
2.3 Operaciones De Financiamiento E Instrumentos Derivados	45,062,077,274		34,182,744,669
2.3.14 Financiamiento Interno De Largo Plazo	45,062,077,274		34,182,744,669
	323,260,114,796		312,016,135,145
TOTAL PASIVO			
PATRIMONIO			
3.1 Patrimonio	715,883,769,905		770,706,212,167
3.1.05 Capital Fiscal	938,027,169,873		938,027,169,873
3.1.09 Resultado De Ejercicios Anteriores	273,727,834,411		220,150,091,958
3.1.10 Resultado Del Ejercicio	57,821,913,798		73,231,996,758
3.1.16 Ganancias O Pérdidas Inversiones	-417,610,431		417,610,431
3.1.48 Ganancias O Pérdida Por La Aplicación Del Método de Participación	426,346,080		426,346,080
3.1.50 Ganancias O Pérdida Por Aplicación MPP De Inv. Negocios Conjuntos	0		745,103,510
3.1.51 Ganancias O Pérdida Por Planes de Beneficios a los Empleados	6,236,215,003		21,156,701,664
	1,033,153,884,700		1,082,722,347,313
TOTAL PASIVO Y PATRIMONIO			



**ESPAÑA
TODAS**
Alcaldía de Armenia

MUNICIPIO DE ARMENIA
NIT. 890.000.464-3
ESTADO DE SITUACION FINANCIERA INDIVIDUAL
A 30 DE NOVIEMBRE DE 2021
(CIFRAS EN PESOS)

1.7 Bienes De Beneficio Y Uso Público E Históricos Y Culturales	371,301,093,427	423,207,010,070
1.7.05 Bienes De Uso Público En Construcción	17,946,243,520	65,974,687,743
1.7.10 Bienes De Uso Público En Servicio	403,426,432,482	407,305,393,794
1.7.15 Bienes Históricos Y Culturales	4,712,596,245	4,712,596,245
1.7.21 Bienes De Uso Público Representados En Bienes De Arte Y Cultura	290,500,000	290,500,000
1.7.85 Depreciación Acumulada De Bienes De Uso Público (Cr)	-55,074,680,830	-55,076,185,711
1.9 Otros Activos	1,064,544,469	4,825,467,085
1.9.70 Activos Intangibles	1,816,746,055	5,596,381,621
1.9.75 Amortización Acumulada De Intangibles (Cr)	-447,090,182	-447,090,182
1.9.76 Deterioro Acumulado De Activos Intangibles (Cr)	-305,111,404	-323,824,354
TOTAL ACTIVO	1,938,153,884,781	1,982,722,317,313

CUENTAS DE ORDEN DEUDORAS
8.1 Activos Contingentes
8.3 Deudoras De Control
8.9 Deudoras Por Contra (Cr)

0
90,873,048,923
2,339,360,623
-93,212,409,546

0
90,873,048,923
5,302,702,767
-96,175,751,690

CUENTAS DE ORDEN ACREEDORAS	0	0
9.1 Pasivos Contingentes	22,514,904,386	18,388,461,669
9.3 Acreedoras De Control	82,650,399,301	82,897,060,442
9.9 Acreedoras Por Contra (DB)	-105,365,263,687	-101,295,562,131

YEISON ANDRES PEREZ LOTERO
SECRETARIO DE HACIENDA
C.C. 1.097.397.867
(CON SALVEDADES)

JOSE MANUEL RIOS MORALES
ALCALDE MUNICIPIO DE ARMENIA
C.C. 7.559.245

JURETE LEON ALVAREZ
CONTADORA MUNICIPIO DE ARMENIA
C.C. 1.020.734.431
T.P. 217011-T