



MUNICIPIO DE ARMENIA
NIT. 890.000.464-3
ESTADO DE RESULTADOS INDIVIDUAL
DEL 1 DE ENERO AL 31 DE JULIO DE 2021
(CIFRAS EN PESOS)

Código	Concepto	Periodo Anterior 31/07/2020 \$	Periodo Actual 31/07/2021 \$
INGRESOS OPERACIONALES		219.983.157.961	284.780.409.031
4.1	Ingresos Fiscales	63.618.810.213	95.972.712.560
4.1.05	Impuestos	58.012.414.363	86.453.295.312
4.1.10	Contribuciones, Tasas E Ingresos No Tributarios	5.607.021.229	9.507.242.720
4.1.15	Rentas Parafiscales	0	13.244.735
4.1.95	Devoluciones y Descuentos (DB)	-625.380	-1.070.208
4.4	Transferencias Y Subvenciones	156.253.285.531	188.722.787.321
4.4.08	Sistema General De Participaciones	100.888.057.366	108.982.058.055
4.4.13	Sistema General de Recalias	93.539.575	46.873.202
4.4.21	Sistema General de Seguridad Social en Salud	48.335.362.696	66.647.702.543
4.4.28	Otras Transferencias	6.936.325.895	13.046.153.520
4.7	Operaciones Interinstitucionales	111.062.217	84.909.151
4.7.22	Operaciones sin Flujo de Efectivo	111.062.217	84.909.151
GASTOS OPERACIONALES		186.580.729.182	241.128.849.634
5.1	De Administración Y Operación	22.556.100.152	28.399.611.342
5.1.01	Sueldos Y Salarios	7.934.849.609	8.301.104.581
5.1.02	Contribuciones Imputadas	271.229.161	73.790.421
5.1.03	Contribuciones Efectivas	2.100.122.330	2.177.949.862
5.1.04	Aportes Sobre la Nomina	424.687.200	2.771.707.600
5.1.07	Prestaciones Sociales	2.865.350.712	2.829.553.103
5.1.11	Generales	8.959.759.560	12.208.413.112
5.1.20	Impuestos Contribuciones v Tasas	101.580	37.092.663
5.2	De Ventas	0	0
5.2.11	Generales	0	0
5.3	Amortizaciones Y Provisiones	1.252.216.598	3.297.945.337
5.3.60	Depreciacion De Propiedades Planta Y Equipo	1.175.640.511	1.265.268.657
5.3.64	Depreciaciones De Bienes De Uso Publico	5.169.996	752.441
5.3.66	Amortizacion De Activos Intangibles	63.899.036	9.356.475
5.3.68	Provisión Litigios Y Demandas	7.507.056	2.022.567.765
5.4	Transferencias Y Subvenciones	6.396.575.122	8.620.663.644
5.4.13	Sistema General de Recalias	0	99.845.859
5.4.23	Otras Transferencias	6.396.575.122	8.070.817.784
5.4.24	Subvenciones	0	450.000.000
5.5	Gasto Público Social	156.264.775.094	196.308.477.662
5.5.01	Educación	66.401.451.636	63.804.746.575
5.5.02	Salud	73.102.024.572	111.487.531.715
5.5.04	Vivienda	70.625.000	0
5.5.05	Recreación Y Deporte	676.899.169	0
5.5.06	Cultura	735.473.105	0
5.5.07	Desarrollo Comunitario Y Bienestar Social	14.266.331.948	19.858.488.301
5.5.50	Subsidios Asignados	1.011.969.664	1.157.711.071
5.6	De Actividades y/o Servicios Especializados	0	42.657.720
5.6.13	Administración de Seguridad Social en Salud	0	42.657.720
5.7	Operaciones Interinstitucionales	111.062.217	4.457.493.929
5.7.05	Fondos Entregados	0	4.372.584.778
5.7.22	Operaciones sin Flujo de Efectivo	111.062.217	84.909.151
EXCEDENTE (DÉFICIT) OPERACIONAL		33.402.428.779	43.653.559.397
4.8	Otros Ingresos	3.420.946.600	23.047.466.983
4.8.02	Financieros	836.525.867	449.242.982
4.8.08	Otros Ingresos Ordinarios	2.584.420.733	22.195.826.741
4.8.11	Ganancias Aplicación Del MPP De Inv En Controladas	0	17.518.757
4.8.13	Ganancias Aplicación Del MPP De Inversiones Neq Conti	0	30.562.038
4.8.30	Reversión De Las Pérdidas Por Deterioro De Valor	0	354.316.465
TOTAL OTROS INGRESOS		3.420.946.600	23.047.466.983
5.8	Otros Gastos	2.230.079.759	3.742.580.498
5.8.04	Financieros	2.114.289.949	2.775.776.266
5.8.90	Gastos Diversos	115.789.810	966.804.232
TOTAL OTROS GASTOS		2.230.079.759	3.742.580.498
6.2	Costo de Ventas	0	75.251
6.2.10	Bienes Comercializados	0	75.251
EXCEDENTE (DÉFICIT) DEL EJERCICIO		34.593.295.020	62.958.370.631

JOSÉ MANUEL RIOS MORALES
ALCALDE MUNICIPIO DE ARMENIA
C.C. 7.559.245
(CON SALVEDADES)

YEISON ANDRES PEREZ LOTERO
DIRECTOR DEPARTAMENTO ADMINISTRATIVO DE HACIENDA
C.C. 1.097.397.867
(CON SALVEDADES)

IRENE LEÓN ALFÉREZ
CONTADORA MUNICIPIO DE ARMENIA
C.C. 1.020.734.431
T.P. 217011-T



MUNICIPIO DE ARMENIA
NIT. 890.000.464-3
ESTADO DE RESULTADOS INDIVIDUAL
DEL 1 DE ENERO AL 31 DE JULIO DE 2021
(CIFRAS EN PESOS)

Código	Concepto	Periodo Anterior 31/07/2020 \$	Periodo Actual 31/07/2021 \$
INGRESOS OPERACIONALES			
4.1	Ingresos Fiscales	63.618.810.213	95.972.712.560
4.4	Transferencias Y Subvenciones	156.253.285.531	188.722.787.321
4.7	Operaciones Interinstitucionales	111.062.217	84.909.151
TOTAL INGRESOS OPERACIONALES		219.983.157.961	284.780.409.031
GASTOS OPERACIONALES Y DE INVERSION			
5.1	De Administración Y Operación	22.556.100.152	28.399.611.342
5.2	De Ventas	0	0
5.3	Amortizaciones Y Provisiones	1.252.216.598	3.297.945.337
5.4	Transferencias Y Subvenciones	6.396.575.122	8.620.663.644
5.5	Gasto Público Social	156.264.775.094	196.308.477.662
5.6	De actividades y/o Servicios Especializados	0	42.657.720
5.7	Operaciones sin Flujo de Efectivo	111.062.217	4.457.493.929
TOTAL GASTOS OPERACIONALES Y DE INVERSION		186.580.729.182	241.126.849.634
EXCEDENTE (DÉFICIT) OPERACIONAL		33.402.428.779	43.653.559.397
4.8	Otros Ingresos	3.420.946.600	23.047.466.983
TOTAL OTROS INGRESOS		3.420.946.600	23.047.466.983
5.8	Otros Gastos	2.230.079.759	3.742.580.498
TOTAL OTROS GASTOS		2.230.079.759	3.742.580.498
6.2	Costo de Ventas	0	75.251
EXCEDENTE (DÉFICIT) DEL EJERCICIO		34.593.295.620	62.958.370.631

JOSÉ MANUEL RIOS MORALES
ALCALDE MUNICIPIO DE ARMENIA
C.C. 7.559.245
(CON SALVEDADES)

YEISON ANDRES PEREZ LOTERO
DIRECTOR DEPARTAMENTO ADMINISTRATIVO DE HACIENDA
C.C. 1.097.397.867
(CON SALVEDADES)

IRENE LEON ALFEREZ
CONTADORA MUNICIPIO DE ARMENIA
C.C. 1.020.734.431
T.P 217011-T




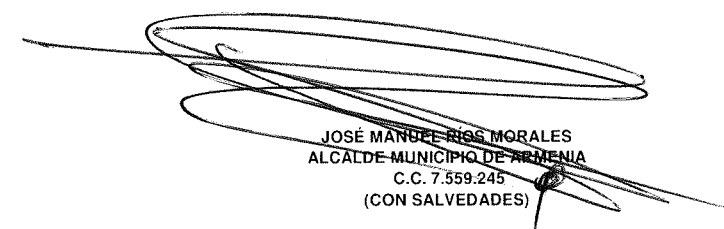
**ESPA
TODAS**
Alcaldía de Armenia


MUNICIPIO DE ARMENIA
NIT. 890.000.464-3
ESTADO DE SITUACIÓN FINANCIERA INDIVIDUAL
AL 31 DE JULIO DE 2021
(CIFRAS EN PESOS)

Código	Período Anterior 31/07/2020 \$	Período Actual 31/07/2021 \$
ACTIVO		
CORRIENTE	331.416.587.541	357.005.578.166
1.1 Efectivo y Equivalentes al Efectivo	112.823.550.291	153.353.836.504
1.5 Inventarios	1.535.272.225	2.380.851.472
1.9 Otros Activos	217.057.765.025	201.270.890.189
NO CORRIENTE	691.167.033.791	750.827.209.067
1.2 Inversiones E Instrumentos Derivados	1.123.670.322	2.736.291.939
1.3 Cuentas Por Cobrar	195.376.602.724	201.318.035.746
1.6 Propiedades, Planta Y Equipo	122.669.240.027	123.395.230.047
1.7 Bienes De Beneficio Y Uso Público E Históricos Y Culturales	370.905.208.647	422.164.570.428
1.9 Otros Activos	1.092.312.071	1.213.080.908
TOTAL ACTIVO	1.022.583.621.332	1.107.832.787.233
CUENTAS DE ORDEN DEUDORAS		
	0	0
8.1 Activos Contingentes	90.873.048.923	90.873.048.923
8.3 Deudoras De Control	2.339.360.623	2.339.360.623
8.9 Deudoras Por Contra (CR)	-93.212.409.546	-93.212.409.546

Código	Período Anterior 31/07/2020 \$	Período Actual 31/07/2021 \$
PASIVO		
CORRIENTE	312.144.588.401	284.372.311.478
2.4 Cuentas Por Pagar	112.834.141.174	81.166.901.707
2.5 Beneficios A Los Empleados	191.607.709.468	194.796.838.311
2.7 Provisiones	7.174.213.753	8.251.449.523
2.9 Otros Pasivos	528.524.006	157.121.938
NO CORRIENTE	46.617.840.100	36.902.577.811
2.3 Operaciones De Financiamiento E Instrumentos Derivados	46.617.840.100	36.902.577.811
Total pasivos	358.762.428.501	321.274.889.290
PATRIMONIO		
3.1 Patrimonio De Las Entidades Del Gobierno	663.821.192.831	786.557.897.943
TOTAL PASIVO Y PATRIMONIO	1.022.583.621.332	1.107.832.787.233
CUENTAS DE ORDEN ACREEDORAS		
	0	0
9.1 Acreedoras De Control	22.556.619.261	18.676.346.297
9.3 Acreedoras De Control	82.850.359.301	82.891.990.942
9.9 Acreedoras Por Contra (Db)	-105.406.978.562	-101.568.337.239


YEISON ANDRÉS PEREZ LOTERO
DIRECTOR DEPARTAMENTO ADMINISTRATIVO DE HACIENDA
C.C. 1.097.397.867
(CON SALVEDADES)


JOSÉ MANUEL RÍOS MORALES
ALCALDE MUNICIPIO DE ARMENIA
C.C. 7.559.245
(CON SALVEDADES)


IRENE LEÓN ALFEREZ
CONTADORA MUNICIPIO DE ARMENIA
C.C. 1.020.714.431
T.P 21701 -T



**ESPA
TODAS**
Alcaldía de Armenia

MUNICIPIO DE ARMENIA
NIT. 890.000.464-3
ESTADO DE SITUACION FINANCIERA INDIVIDUAL
A 31 DE JULIO DE 2021
(CIFRAS EN PESOS)

Código	Periodo Anterior 31/07/2020 \$	Periodo Actual 31/07/2021 \$
ACTIVO		
ACTIVO CORRIENTE	331.416.587.541	357.005.578.166
1.1 Efectivo Y Equivalentes Al Efectivo	112.823.550.291	153.353.836.504
1.1.05 Caja	12.000.000	6.500.000
1.1.10 Depósitos En Instituciones Financieras	112.811.550.291	153.347.336.504
1.5 Inventarios	1.535.272.225	2.380.851.472
1.5.10 Mercancías En Existencia.	1.459.717.555	2.303.985.427
1.5.14 Materiales y suministros	75.554.670	76.866.045
1.9 Otros Activos	217.057.765.025	201.270.890.189
1.9.02 Plan De Activos Para Beneficios a los Empleados a Largo Plazo	928.407.455	928.407.455
1.9.04 Plan De Activos Para Beneficios Posempleo	148.881.448.017	155.222.060.750
1.9.06 Avances Y Anticipos Entregados	23.120.080.115	23.490.080.115
1.9.07 Anticipos, Retenciones, Y saldos a Favor por Impuestos y Contribuciones	0	36.800
1.9.08 Recursos Entregados En Administración	43.446.385.132	20.948.860.764
1.9.09 Depósitos Entregados en Garantía	681.444.305	681.444.305
ACTIVO NO CORRIENTE	691.167.033.791	750.827.209.067
1.2 Inversiones E Instrumentos Derivados	1.123.670.322	2.736.291.939
1.2.22 Inver Administración De Liquidez A Valor De Mercado CCP	618.682.120	618.682.120
1.2.24 Inversiones De Administración De Liquidez Al Costo	456.187.700	40.973.700
1.2.27 Inversiones En Controladas Contabilizadas Por MPP	48.800.502	133.993.933
1.2.33 Inv en Negocios Conjuntos Contabilizadas MPP	0	1.588.325.721
1.2.80 Deterioro Acumulado de Inversiones (CR)	0	354.316.465
1.3 Cuentas Por Cobrar	195.376.602.724	201.318.035.746
1.3.05 Impuestos , Retención En La Fuente Y Anticipos De Impuestos	115.669.708.273	111.366.116.787
1.3.11 Contribuciones, Tasas E Impuestos No Tributarios	118.329.254.163	115.555.875.433
1.3.37 Transferencias Por Cobrar	37.287.310.247	48.980.728.225
1.3.84 Otras Cuentas Por Cobrar	53.145.985.175	54.389.487.130
1.3.86 Deterioro Acumulado De Cuentas Por Cobrar (CR)	-129.055.655.133	-128.974.171.829
1.6 Propiedades, Planta Y Equipo	122.669.240.027	123.395.230.047
1.6.05 Terrenos	100.936.469.868	100.936.469.868
1.6.35 Bienes Muebles En Bodega	1.913.619.417	1.832.460.551
1.6.40 Edificaciones	37.108.525.559	38.571.145.830
1.6.45 Plantas, Ductos y Túneles	1.600.800	1.600.800
1.6.50 Redes, Líneas y cables	140.483.044	140.483.044
1.6.55 Maquinaria Y Equipo	4.605.325.708	4.605.325.708
1.6.60 Equipo Médico Y Científico	218.123.552	218.123.552
1.6.65 Muebles, Enseres Y Equipo De Oficina	2.020.143.665	2.020.143.665
1.6.70 Equipos De Comunicación Y Computación	3.975.792.149	3.975.792.149
1.6.75 Equipos De Transporte, Tracción Y Elevación	8.405.513.059	9.712.662.902
1.6.81 Bienes De Arte y Cultura	26.450.000	26.450.000
1.6.85 Depreciación Acumulada De Propiedades, Planta Y Equipo (CR)	-36.682.806.795	-38.645.428.022

Código	Periodo Anterior 31/07/2020 \$	Periodo Actual 31/07/2021 \$
PASIVO		
PASIVO CORRIENTE	312.144.588.401	284.372.311.478
2.4 Cuentas Por Pagar	112.834.141.174	81.166.901.707
2.4.01 Adquisición De Bienes Y Servicios Nacionales	5.946.560.693	3.513.579.715
2.4.02 Subvenciones Por Pagar	191.809.928	0
2.4.03 Transferencias Por Pagar	10.807.051.091	194.748.960
2.4.07 Recursos A Favor De Terceros	77.570.114.933	75.421.403.886
2.4.24 Descuentos De Nómina	2.894.581.611	294.496.592
2.4.30 Subsidios Asignados	9.231.317.044	2.788.509.303
2.4.36 Retención En La Fuente E Impuesto De Timbre	295.089.294	114.236.926
2.4.40 Impuestos, Contribuciones Y Tasas	1.335.230.994	345.183.556
2.4.60 Créditos Judiciales	319.748.527	-13.754.201
2.4.80 Administración Y Prestación De Servicios De Salud	558.675.313	-1.925.977.799
2.4.90 Otras Cuenta Por Pagar	3.683.961.748	434.474.768
2.5 Obligaciones Laborales Y De Seguridad Social Integral	191.607.709.468	194.796.838.311
2.5.11 Beneficios A Los Empleados A Corto Plazo	19.035.823.258	21.265.400.639
2.5.12 Beneficios A Los Empleados A Largo Plazo	2.801.117.436	2.607.900.736
2.5.14 Beneficios Posempleados- Pensiones	169.770.768.774	170.923.536.936
2.7 Pasivos Estimados	7.174.213.753	8.251.449.523
2.7.01 Litigios y Demandas	4.293.382.137	6.022.703.341
2.7.90 Provisiones Diversas	2.880.831.616	2.228.746.182
2.9 Otros Pasivos	528.524.006	157.121.938
2.9.01 Avances Y Anticipos Recibidos	87.245.048	0
2.9.02 Recursos Recibidos en Administracion	432.358.958	157.121.938
2.9.19 Bonos Pensionales	8.920.000	0
PASIVO NO CORRIENTE	46.617.840.100	36.902.577.811
2.3 Operaciones De Financiamiento E Instrumentos Derivados	46.617.840.100	36.902.577.811
2.3.14 Financiamiento Interno De Largo Plazo	46.617.840.100	36.902.577.811
TOTAL PASIVO	358.762.428.501	321.274.889.290
PATRIMONIO		
3.1 Patrimonio	663.821.192.831	786.557.897.943
3.1.05 Capital Fiscal	938.027.169.873	938.027.169.873
3.1.09 Resultado De Ejercicios Anteriores	-291.511.735.012	-191.793.434.832
3.1.10 Resultado Del Ejercicio	34.593.295.620	62.958.370.631
3.1.46 Ganancias o Pérdidas en Inv de Adm de liquidez Vr mercado CCP	0	-417.610.431
3.1.48 Ganancias O Pérdida Por La Aplicación Del Método de Participación	426.346.080	426.346.080
3.1.50 Ganancias O Pérdida Por aplicación de MPP en Negocios Conjuntos	0	745.103.510
3.1.51 Ganancias O Pérdida Por Planes de Beneficios a los Empleados	-17.713.883.730	-23.388.046.888
TOTAL PASIVO Y PATRIMONIO	1.022.583.621.332	1.107.832.787.233




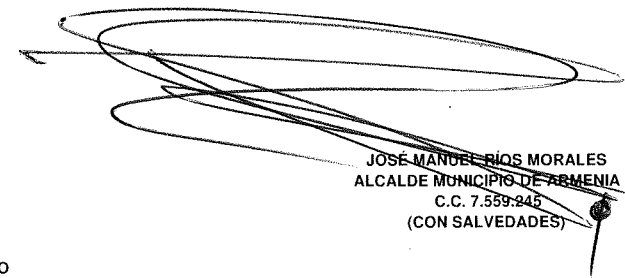
**ESPA
TODAS**
Alcaldía de Armenia


MUNICIPIO DE ARMENIA
NIT. 890.000.464-3
ESTADO DE SITUACION FINANCIERA INDIVIDUAL
A 31 DE JULIO DE 2021
(CIFRAS EN PESOS)

1.7 Bienes De Beneficio Y Uso Público E Históricos Y Culturales	370.905.208.647	422.164.570.428
1.7.05 Bienes De Uso Público En Construcción	17.562.740.513	65.974.697.743
1.7.10 Bienes De Uso Público En Servicio	403.411.817.670	406.262.960.152
1.7.15 Bienes Históricos Y Culturales	4.712.598.245	4.712.598.245
1.7.21 Bienes De Uso Público Representados En Bienes De Arte Y Cultura	290.500.000	290.500.000
1.7.85 Depreciación Acumulada De Bienes De Uso Público (CR)	-55.072.447.780	-55.076.185.711
1.9 Otros Activos	1.092.312.071	1.213.080.908
1.9.70 Activos Intangibles	1.816.746.055	1.983.995.444
1.9.75 Amortización Acumulada De Intangibles (Cr)	-447.090.182	-447.090.182
1.9.76 Deterioro Acumulado De Activos Intangibles (Cr)	-277.343.802	-323.824.354
TOTAL ACTIVO	1.022.583.621.332	1.107.832.787.233
CUENTAS DE ORDEN DEUDORAS	0	0
8.1 Activos Contingentes	90.873.048.923	90.873.048.923
8.3 Deudoras De Control	2.339.360.623	2.339.360.623
8.9 Deudoras Por Contra (CR)	-93.212.409.546	-93.212.409.546

CUENTAS DE ORDEN ACREEDORAS	0	0
9.1 Pasivos Contingentes	22.556.619.261	18.676.346.297
9.3 Acreedoras De Control	82.850.359.301	82.891.990.942
9.9 Acreedoras Por Contra (DB)	-105.406.978.562	-101.568.337.239


YEISON ANDRÉS PÉREZ LOTERO
DIRECTOR DEPARTAMENTO ADMINISTRATIVO DE HACIENDA
C.C. 1.097.397.867
(CON SALVEDADES)


JOSÉ MANUEL RÍOS MORALES
ALCALDE MUNICIPIO DE ARMENIA
C.C. 7.559.245
(CON SALVEDADES)


IRENE LEÓN ALVÁREZ
CONTADORA MUNICIPIO DE ARMENIA
C.C. 1.020.734.431
T.P 217011-T