



ESPA
TODAS
Alcaldía de Armenia

MUNICIPIO DE ARMENIA
NIT. 890.000.464-3
ESTADO DE RESULTADOS INDIVIDUAL
DEL 1 DE ENERO AL 31 DE AGOSTO DE 2021
(CIFRAS EN PESOS)

Código	Concepto	Periodo Actual 31/08/2020 \$	Periodo Actual 31/08/2021 \$
INGRESOS OPERACIONALES		243.865.033.259	317.787.438.954
4.1 Ingresos Fiscales		67.784.940.034	104.382.609.416
4.1.05 Impuestos		61.761.933.455	93.103.863.958
4.1.10 Contribuciones, Tasas E Ingresos No Tributarios		6.023.631.959	11.266.701.849
4.1.15 Rentas Parafiscales		0	13.244.735
4.1.95 Devoluciones y Descuentos (DB)		-625.380	-1.201.127
4.4 Transferencias Y Subvenciones		175.969.031.008	213.319.920.397
4.4.08 Sistema General De Participaciones		112.639.649.558	124.687.471.778
4.4.13 Sistema General de Regalias		93.539.575	46.873.202
4.4.21 Sistema General de Seguridad Social en Salud		55.299.553.518	73.256.539.061
4.4.28 Otras Transferencias		7.936.288.358	15.329.036.355
4.7 Operaciones Interinstitucionales		111.062.217	84.909.151
4.7.22 Operaciones sin Flujo de Efectivo		111.062.217	84.909.151
GASTOS OPERACIONALES		216.408.165.271	284.273.455.910
5.1 De Administración Y Operación		27.941.997.902	33.857.702.882
5.1.01 Sueldos Y Salarios		9.124.138.482	9.458.792.157
5.1.02 Contribuciones Imputadas		279.551.432	73.790.421
5.1.03 Contribuciones Efectivas		2.434.843.483	2.550.543.183
5.1.04 Aportes Sobre la Nomina		484.993.900	3.195.794.000
5.1.07 Prestaciones Sociales		3.004.126.207	3.068.422.125
5.1.11 Generales		12.614.242.818	15.473.268.333
5.1.20 Impuestos Contribuciones y Tasa		101.580	37.092.663
5.3 Amortizaciones Y Provisiones		1.434.986.340	3.454.292.415
5.3.60 Depreciacion De Propiedades Planta Y Equipo		1.351.347.221	1.421.615.735
5.3.64 Depreciaciones De Bienes De Uso Publico		5.922.437	752.441
5.3.66 Amortizacion De Activos Intangibles		73.255.510	9.356.475
5.3.68 Provisión Litigios Y Demandas		4.461.172	2.022.567.765
5.4 Transferencias Y Subvenciones		7.057.990.376	11.445.045.639
5.4.13 Sistema General de Regalias		0	99.845.859
5.4.23 Otras Transferencias		7.057.990.376	10.445.199.779
5.4.24 Subvenciones		0	900.000.000
5.5 Gasto Público Social		179.862.128.436	230.567.189.238
5.5.01 Educación		75.467.793.368	83.050.644.256
5.5.02 Salud		84.256.679.542	122.965.866.895
5.5.04 Vivienda		77.500.000	0
5.5.05 Recreación Y Deporte		676.899.169	0
5.5.06 Cultura		1.286.790.574	0
5.5.07 Desarrollo Comunitario Y Bienestar Social		16.235.021.966	23.312.967.016
5.5.08 Medio Ambiente		0	80.000.000
5.5.50 Subsidios Asignados		1.861.443.817	1.157.711.071
5.6 De Actividades y/o Servicios Especializados		0	42.657.720
5.6.13 Administracion de la Seguridad Social en Salud		0	42.657.720
5.7 Operaciones Interinstitucionales		111.062.217	4.906.568.016
5.7.05 Fondos Entregados		0	4.821.658.865
5.7.22 Operaciones sin Flujo de Efectivo		111.062.217	84.909.151
EXCEDENTE (DÉFICIT) OPERACIONAL		27.456.867.986	33.513.983.053
4.8 Otros Ingresos		8.044.257.363	23.217.518.092
4.8.02 Financieros		5.455.779.811	536.816.474
4.8.08 Ingresos Diversos		2.588.477.552	22.278.304.358
4.8.11 Ganancias por Aplicación Del MPP Inv En Controladas		0	17.518.757
4.8.13 Ganancias por Aplicación Del MPP Inve En Neg Conjuntos		0	30.562.038
4.8.30 Reversión De Las Pérdidas Por Deterioro De Valor		0	354.316.465
5.8 Otros Gastos		2.230.079.759	4.320.021.426
5.8.04 Financieros		2.114.289.949	3.048.217.193
5.8.90 Gastos Diversos		115.789.810	1.271.804.233
TOTAL OTROS GASTOS		2.230.079.759	4.320.021.426
6.2 Costo de Ventas		0	75.251
6.2.10 Bienes Comercializados		0	75.251
EXCEDENTE (DÉFICIT) DEL EJERCICIO		33.271.045.593	52.411.404.469

JOSÉ MANUEL RÍOS MORALES
ALCALDE MUNICIPIO DE ARMENIA
C.C. 7.559.245
(CON SALVEDADES)

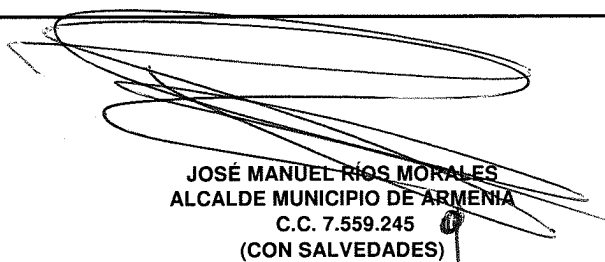
YEISON ANDRES PEREZ LOTERO
DIRECTOR DEPARTAMENTO ADMINISTRATIVO DE HACIENDA
C.C. 1.097.397.867
(CON SALVEDADES)

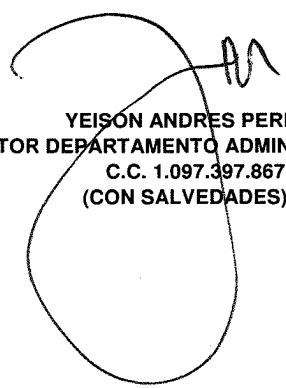
IRENE LEON ALFEREZ
CONTADORA MUNICIPIO DE ARMENIA
C.C. 1.020.734.431
T.P 217011-T

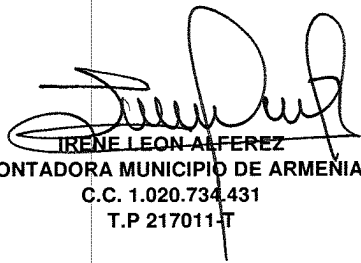


MUNICIPIO DE ARMENIA
NIT. 890.000.464-3
ESTADO DE RESULTADOS INDIVIDUAL
DEL 1 DE ENERO AL 31 DE AGOSTO DE 2021
(CIFRAS EN PESOS)

Código	Concepto	Período Anterior 31/08/2020 \$	Período Actual 31/08/2021
INGRESOS OPERACIONALES			
4.1	Ingresos Fiscales	67.784.940.034	104.382.609.416
4.4	Transferencias Y Subvenciones	175.969.031.008	213.319.920.397
4.7	Operaciones Interinstitucionales	111.062.217	84.909.151
TOTAL INGRESOS OPERACIONALES		243.865.033.259	317.787.438.964
GASTOS OPERACIONALES Y DE INVERSION			
5.1	De Administración Y Operación	27.941.997.902	33.857.702.882
5.3	Amortizaciones Y Provisiones	1.434.986.340	3.454.292.415
5.4	Transferencias Y Subvenciones	7.057.990.376	11.445.045.639
5.5	Gasto Público Social	179.862.128.436	230.567.189.238
5.6	De Actividades y/o Servicios Especializados	0	42.657.720
5.7	Operaciones sin Flujo de Efectivo	111.062.217	4.906.568.016
TOTAL GASTOS OPERACIONALES Y DE INVERSION		216.408.165.271	284.273.455.910
EXCEDENTE (DÉFICIT) OPERACIONAL		27.456.867.988	33.513.983.053
4.8	Otros Ingresos	8.044.257.363	23.217.518.092
TOTAL OTROS INGRESOS		8.044.257.363	23.217.518.092
OTROS GASTOS			
5.8	Otros Gastos	2.230.079.759	4.320.021.426
TOTAL OTROS GASTOS		2.230.079.759	4.320.021.426
6.2	Costo de Ventas	0	75.251
EXCEDENTE (DÉFICIT) DEL EJERCICIO		33.271.045.593	52.411.404.469


JOSÉ MANUEL RÍOS MORALES
ALCALDE MUNICIPIO DE ARMENIA
C.C. 7.559.245
(CON SALVEDADES)


YEISON ANDRES PEREZ LOTERO
DIRECTOR DEPARTAMENTO ADMINISTRATIVO DE HACIENDA
C.C. 1.097.397.867
(CON SALVEDADES)


IRENE LEÓN ALFEREZ
CONTADORA MUNICIPIO DE ARMENIA
C.C. 1.020.734.431
T.P 217011-T



**ES PA
TODAS**
Alcaldía de Armenia

MUNICIPIO DE ARMENIA
NIT. 890.000.464-3
ESTADO DE SITUACIÓN FINANCIERA INDIVIDUAL
AL 31 DE AGOSTO DE 2021
(CIFRAS EN PESOS)

Código	Período Actual 31/08/2020 \$	Período Actual 31/08/2021 \$
ACTIVO		
CORRIENTE	331.414.568.085	359.980.555.882
1.1 Efectivo y Equivalentes al Efectivo	112.821.530.835	156.312.133.147
1.5 Inventarios	1.535.272.225	2.381.109.471
1.9 Otros Activos	217.057.765.025	201.287.313.263
NO CORRIENTE	691.361.057.956	738.694.651.794
1.2 Inversiones E Instrumentos Derivados	1.123.670.322	2.736.291.939
1.3 Cuentas Por Cobrar	195.744.526.338	189.131.939.958
1.6 Propiedades, Planta Y Equipo	122.505.449.492	123.238.882.969
1.7 Bienes De Beneficio Y Uso Público E Históricos Y Culturales	370.904.456.207	422.374.456.020
1.9 Otros Activos	1.082.955.596	1.213.080.908
TOTAL ACTIVO	1.022.775.626.040	1.098.675.207.676
CUENTAS DE ORDEN DEUDORAS		
	0	0
8.1 Activos Contingentes	90.873.048.923	90.873.048.923
8.3 Deudoras De Control	2.339.360.623	2.339.360.623
8.9 Deudoras Por Contra (CR)	-93.212.409.546	-93.212.409.546

Código	Período Actual 31/08/2020 \$	Período Actual 31/08/2021 \$
PASIVO		
CORRIENTE	313.639.321.222	293.852.629.995
2.4 Cuentas Por Pagar	113.785.502.309	80.986.191.538
2.5 Beneficios A Los Empleados	192.154.127.038	204.460.975.941
2.7 Provisiones	7.171.167.869	8.248.340.578
2.9 Otros Pasivos	528.524.006	157.121.938
NO CORRIENTE	46.617.840.100	36.902.577.811
2.3 Préstamos Por Pagar	46.617.840.100	36.902.577.811
Total pasivos	360.257.161.322	330.755.207.807
PATRIMONIO		
3.1 Patrimonio De Las Entidades Del Gobierno	662.518.464.718	767.919.999.869
TOTAL PASIVO Y PATRIMONIO	1.022.775.626.040	1.098.675.207.676
CUENTAS DE ORDEN ACREEDORAS		
	0	0
9.1 Acreedoras De Control	22.532.682.983	18.508.167.908
9.3 Acreedoras De Control	82.850.359.301	82.891.990.942
9.9 Acreedoras Por Contra (Db)	-105.383.042.284	-101.400.158.850

YEISON ANDRES PEREZ LOTERO
DIRECTOR DEPARTAMENTO ADMINISTRATIVO DE HACIENDA
C.C. 1.097.397.867
(CON SALVEDADES)

JOSÉ MANUEL RÍOS MORALES
ALCALDE MUNICIPIO DE ARMENIA
C.C. 7.559.245
(CON SALVEDADES)

IRENE LEÓN ALFEREZ
CONTADORA MUNICIPIO DE ARMENIA
C.C. 1.020.784.431
T.P 217011-T



**ES PA
TODAS**
Alcaldía de Armenia

MUNICIPIO DE ARMENIA
NIT. 890.000.464-3
ESTADO DE SITUACION FINANCIERA INDIVIDUAL
A 31 DE AGOSTO DE 2021
(CIFRAS EN PESOS)

Código	Periodo Anterior 31/08/2020 \$	Periodo Actual 31/08/2021
ACTIVO		
ACTIVO CORRIENTE	331.414.588.085	359.980.555.882
1.1 Efectivo Y Equivalentes al Efectivo	112.821.530.835	156.312.133.147
1.1.05 Caja	1.306.545.641	6.500.000
1.1.10 Depósitos En Instituciones Financieras	111.514.985.194	156.305.633.147
1.5 Inventarios	1.535.272.225	2.381.109.471
1.5.10 Mercancías En Existencia.	1.459.717.555	2.303.985.427
1.5.14 Materiales y suministros	75.554.670	77.124.044
1.9 Otros Activos	217.057.765.025	201.287.313.263
1.9.02 Plan De Activos Para Beneficios a los Empleados a Largo Plazo	928.407.455	928.407.455
1.9.04 Plan De Activos Para Beneficios Posempleo	148.881.448.017	155.288.483.663
1.9.06 Avances Y Anticipos Entregados	23.120.080.115	23.440.080.115
1.9.07 Anticipod, Retenciones y Saldos a Favor Por Impuestos y Contribuciones	0	36.800
1.9.08 Recursos Entregados En Administración	43.446.385.132	20.948.860.924
1.9.09 Depósitos Entregados en Garantía	681.444.305	681.444.305
ACTIVO NO CORRIENTE	691.361.057.956	738.694.651.794
1.2 Inversiones E Instrumentos Derivados	1.123.670.322	2.736.291.939
1.2.22 Inversiones de Administración De Liquidez A Valor De Mercado CCCP	618.682.120	618.682.120
1.2.24 Inversiones De Administración De Liquidez Al Costo	456.187.700	40.973.700
1.2.27 Inversiones En Controladas Contabilizadas Por El MPP	48.800.502	133.993.933
1.2.33 Inversiones En Negocios Conjuntos Contabilizadas Por MPP	0	1.588.325.721
1.2.80 Deterioro Acumulado de Inversiones (CR)	0	354.316.465
1.3 Cuentas Por Cobrar	195.744.526.338	189.131.939.958
1.3.05 Impuestos , Retención En La Fuente Y Anticipos De Impuestos	114.983.164.283	108.030.146.810
1.3.11 Contribuciones Tasas E Impuestos No Tributarios	118.154.648.640	115.556.472.433
1.3.37 Transferencias Por Cobrar	38.516.260.745	40.197.315.644
1.3.84 Otras Cuentas Por Cobrar	53.146.107.804	54.322.176.901
1.3.86 Deterioro Acumulado De Cuentas Por Cobrar (CR)	-129.055.655.133	-128.974.171.829
1.6 Propiedades, Planta Y Equipo	122.505.449.492	123.238.882.969
1.6.05 Terrenos	100.936.469.868	100.936.469.868
1.6.35 Bienes Muebles En Bodega	1.925.535.593	1.832.460.551
1.6.40 Edificaciones	37.108.525.559	38.571.145.830
1.6.45 Plantas, Ductos Y Túneles	1.600.800	1.600.800
1.6.50 Redes, Líneas y cables	140.483.044	140.483.044
1.6.55 Maquinaria Y Equipo	4.605.325.708	4.605.325.708
1.6.60 Equipo Médico Y Científico	218.123.552	218.123.552
1.6.65 Muebles, Enseres Y Equipo De Oficina	2.020.143.665	2.020.143.665
1.6.70 Equipos De Comunicación Y Computación	3.975.792.149	3.975.792.149
1.6.75 Equipos De Transporte, Tracción Y Elevación	8.405.513.059	9.712.662.902
1.6.81 Bienes De Arte y Cultura	26.450.000	26.450.000
1.6.85 Depreciación Acumulada De Propiedades, Planta Y Equipo (CR)	-36.858.513.505	-38.801.775.100

Código	Periodo Anterior 31/08/2020 \$	Periodo Actual 31/08/2021 \$
PASIVO		
PASIVO CORRIENTE	313.639.321.222	293.832.629.995
2.4 Cuentas Por Pagar	113.785.502.309	80.986.191.538
2.4.01 Adquisición De Bienes Y Servicios Nacionales	6.010.387.449	3.667.486.985
2.4.02 Subvenciones Por Pagar	191.809.928	0
2.4.03 Transferencias Por Pagar	11.091.015.521	10.360.929
2.4.07 Recursos A Favor De Terceros	77.664.374.065	75.397.274.040
2.4.24 Descuentos De Nómina	2.891.377.955	279.522.850
2.4.30 Subsidios Asignados	9.231.317.044	2.788.509.303
2.4.36 Retención En La Fuente E Impuesto De Timbre	177.029.912	0
2.4.40 Impuestos, Contribuciones Y Tasas	1.482.620.555	411.297.604
2.4.60 Créditos Judiciales	319.748.527	-13.754.208
2.4.80 Administración Y Prestación De Servicios De Salud	1.068.558.360	-1.925.977.799
2.4.90 Otras Cuenta Por Pagar	3.657.262.994	371.471.833
2.5 Obligaciones Laborales Y De Seguridad Social Integral	192.154.127.038	204.460.975.941
2.5.11 Beneficios A Los Empleados A Corto Plazo	19.952.314.681	31.319.290.797
2.5.12 Beneficios A Los Empleados A Largo Plazo	2.780.577.320	2.574.564.088
2.5.13 Beneficios Por Terminación Del Vínculo Laboral O Contractual	0	0
2.5.14 Beneficios Posempleados- Pensiones	169.421.235.038	170.567.121.056
2.7 Pasivos Estimados	7.171.167.869	8.248.340.578
2.7.01 Litigios y Demandas	4.290.336.253	6.019.594.396
2.7.90 Provisiones Diversas	2.880.831.616	2.228.746.182
2.9 Otros Pasivos	528.524.006	157.121.938
2.9.01 Avances Y Anticipos Recibidos	87.245.048	0
2.9.02 Recursos Recibidos en Administración	432.358.958	157.121.938
2.9.19 Bonos Pensionales	8.920.000	0
PASIVO NO CORRIENTE	46.617.840.100	36.902.577.811
2.3 Operaciones De Financiamiento E Instrumentos Derivados	46.617.840.100	36.902.577.811
2.3.14 Financiamiento Interno De Largo Plazo	46.617.840.100	36.902.577.811
TOTAL PASIVO	360.257.161.322	330.755.207.807
PATRIMONIO		
3.1 Patrimonio	662.518.464.718	767.919.999.869
3.1.05 Capital Fiscal	938.027.169.873	938.027.169.873
3.1.09 Resultado De Ejercicios Anteriores	291.492.213.098	200.281.216.864
3.1.10 Resultado Del Ejercicio	33.271.045.593	52.808.254.590
3.1.46 Ganancias O Pérdidas Inv De Administración De Liquidez VM Con CP	0	417.610.431
3.1.48 Ganancias O Pérdida Por La Aplicación Del Método de Participación	426.346.080	426.346.080
3.1.50 Ganancias O Pérdida Por Aplicación MPP en Inversiones Negocios Conjuntos	0	745.103.510
3.1.51 Ganancias O Pérdida Por Planes de Beneficios a los Empleados	17.713.883.730	23.388.046.888
TOTAL PASIVO Y PATRIMONIO	1.022.775.626.040	1.098.675.207.676

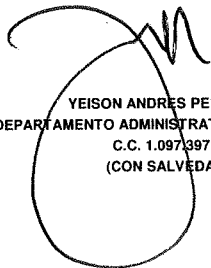



**ESPA
TODAS**
Alcaldía de Armenia


MUNICIPIO DE ARMENIA
NIT. 890.000.464-3
ESTADO DE SITUACION FINANCIERA INDIVIDUAL
A 31 DE AGOSTO DE 2021
(CIFRAS EN PESOS)

1.7 Bienes De Beneficio Y Uso Público E Históricos Y Culturales	370.904.456.207	422.374.456.020
1.7.05 Bienes De Uso Público En Construcción	17.562.740.513	65.974.697.743
1.7.10 Bienes De Uso Público En Servicio	403.411.817.670	406.472.845.744
1.7.15 Bienes Históricos Y Culturales	4.712.598.245	4.712.598.245
1.7.21 Bienes De Uso Público Representados En Biens De Arte Y Cultura	290.500.000	290.500.000
1.7.85 Depreciación Acumulada De Bienes De Uso Público (CR)	-55.073.200.220	-55.076.185.711
1.9 Otros Activos	1.082.955.596	1.213.080.908
1.9.70 Activos Intangibles	1.816.746.055	1.983.995.444
1.9.75 Amortización Acumulada De Intangibles (Cr)	-447.090.182	-447.090.182
1.9.76 Deterioro Acumulado De Activos Intangibles (Cr)	-286.700.276	-323.824.354
TOTAL ACTIVO	1.022.775.626.040	1.098.675.207.876
CUENTAS DE ORDEN DEUDORAS	0	0
8.1 Activos Contingentes	90.873.048.923	90.873.048.923
8.3 Deudoras De Control	2.339.360.623	2.339.360.623
8.9 Deudoras Por Contra (CR)	-93.212.409.546	-93.212.409.546

CUENTAS DE ORDEN ACREEDORAS	0	0
9.1 Pasivos Contingentes	22.532.682.983	18.508.167.908
9.3 Acreedoras De Control	82.850.359.301	82.891.990.942
9.9 Acreedoras Por Contra (DB)	-105.383.042.284	-101.400.158.850


YEISON ANDRES PEREZ LOTERO
DIRECTOR DEPARTAMENTO ADMINISTRATIVO DE HACIENDA
C.C. 1.097.397.867
(CON SALVEDADES)


JOSÉ MANUEL RÍOS MORALES
ALCALDE MUNICIPIO DE ARMENIA
C.C. 7.559.245
(CON SALVEDADES)


IRENE LEON ALVAREZ
CONTADORA MUNICIPIO DE ARMENIA
C.C. 1.020.734.431
T.P 217011-T