



MUNICIPIO DE ARMENIA
 NIT. 890.000.464-3
 ESTADO DE RESULTADOS INDIVIDUAL
 DEL 1 DE ENERO AL 30 DE SEPTIEMBRE DE 2021
 (CIFRAS EN PESOS)

Código	Concepto	Periodo Anterior 30/09/2020 \$	Periodo Actual 30/09/2021 \$
INGRESOS OPERACIONALES		274.976.623.448	367.786.382.874
4.1 Ingresos Fiscales		73.323.818.560	114.213.370.764
4.1.05 Impuestos		66.449.952.930	100.676.706.045
4.1.10 Contribuciones, Tasas E Ingresos No Tributarios		6.874.491.010	13.524.705.965
4.1.15 Rentas Parafiscales		0	13.244.735
4.1.95 Devoluciones y Descuentos (DB)		-625.380	-1.285.981
4.4 Transferencias Y Subvenciones		201.541.742.670	253.488.102.958
4.4.08 Sistema General De Participaciones		125.949.049.569	155.489.108.126
4.4.13 Sistema General de Regalías		120.684.244	179.242.149
4.4.21 Sistema General de Seguridad Social en Salud		62.340.971.587	78.058.392.308
4.4.28 Otras Transferencias		13.131.037.270	19.761.360.376
4.7 Operaciones Interinstitucionales		111.062.217	84.909.151
4.7.22 Operaciones sin Flujo de Efectivo		111.062.217	84.909.151
GASTOS OPERACIONALES		250.033.982.417	313.974.825.462
5.1 De Administración Y Operación		35.799.008.635	39.760.662.438
5.1.01 Sueldos Y Salarios		10.329.403.917	10.615.103.000
5.1.02 Contribuciones Imputadas		541.059.247	73.790.421
5.1.03 Contribuciones Efectivas		2.821.517.467	2.924.985.636
5.1.04 Aportes Sobre la Nomina		3.989.589.800	4.048.694.600
5.1.07 Prestaciones Sociales		4.093.001.950	4.154.785.928
5.1.11 Generales		13.908.697.249	17.906.210.190
5.1.20 Impuestos Contribuciones y Tasa		115.739.005	37.092.663
5.3 Amortizaciones Y Provisiones		1.614.812.364	3.454.337.932
5.3.60 Depreciacion De Propiedades Planta Y Equipo		1.521.390.423	1.421.615.735
5.3.64 Depreciaciones De Bienes De Uso Publico		6.650.605	752.441
5.3.66 Amortizacion De Activos Intangibles		82.310.164	9.356.475
5.3.68 Provisión Litigios Y Demandas		4.461.172	2.022.613.282
5.4 Transferencias Y Subvenciones		7.057.429.844	12.550.783.321
5.4.13 Sistema General de Regalías		0	99.845.859
5.4.23 Otras Transferencias		7.057.429.844	11.550.937.461
5.4.24 Subvenciones		0	900.000.000
5.5 Gasto Público Social		202.202.427.821	252.698.711.571
5.5.01 Educación		84.876.819.489	93.697.533.702
5.5.02 Salud		94.909.524.825	131.376.204.924
5.5.04 Vivienda		84.375.000	0
5.5.05 Recreación Y Deporte		763.313.336	0
5.5.06 Cultura		1.448.856.149	0
5.5.07 Desarrollo Comunitario Y Bienestar Social		18.258.095.205	26.387.261.874
5.5.08 Medio Ambiente		0	80.000.000
5.5.50 Subsidios Asignados		1.861.443.817	1.157.711.071
5.6 De Actividades y/o Servicios Especializados		0	42.657.720
5.6.13 Administracion de Seguridad Social en Salud		0	42.657.720
5.7 Operaciones Interinstitucionales		3.360.283.753	5.467.672.480
5.7.05 Fondos Entregados		3.249.221.536	5.382.763.329
5.7.22 Operaciones sin Flujo de Efectivo		111.062.217	84.909.151
EXCEDENTE (DÉFICIT) OPERACIONAL		24.942.661.031	53.811.557.412
4.8 Otros Ingresos		8.105.701.426	24.024.760.453
4.8.02 Financieros		5.513.178.681	608.641.254
4.8.08 Ingresos Diversos		2.592.522.745	23.368.038.403
4.8.11 Ganancias Por Aplicación Del MPP Inv En Controladas		0	17.518.757
4.8.13 Ganancias Por Aplicación Del MPP Inver Neg Conjuntos		0	30.562.038
5.8 Otros Gastos		2.473.149.704	4.753.491.542
5.8.03 Ajuste por Diferencia en Cambio		10	0
5.8.04 Financieros		2.357.359.393	3.214.116.516
5.8.90 Gastos Diversos		115.789.810	1.539.375.027
5.8.93 Devoluciones y Descuentos Ingresos Fiscales		491	0
TOTAL OTROS GASTOS		2.473.149.704	4.753.491.542
6.2 Costo de Ventas		0	74.937
6.2.10 Bienes Comercializados		0	74.937
EXCEDENTE (DÉFICIT) DEL EJERCICIO		30.575.212.753	73.062.751.386

JOSE MANUEL RIOS MORALES
 ALCALDE MUNICIPIO DE ARMENIA
 C.C. 7.559.245
 (CON SALVEDADES)

YEISON ANDRES PEREZ LOTERO
 SECRETARIO DE HACIENDA
 C.C. 1.097.397.867
 (CON SALVEDADES)

IRINE LEON ALFEREZ
 CONTADORA MUNICIPIO DE ARMENIA
 C.C. 1.020.734.431
 T.P 217011-T



MUNICIPIO DE ARMENIA
NIT. 890.000.464-3
ESTADO DE RESULTADOS INDIVIDUAL
DEL 1 DE ENERO AL 30 DE SEPTIEMBRE DE 2021
(CIFRAS EN PESOS)

Código	Concepto	Período Anterior 30/09/2020 \$	Período Actual 30/09/2021 \$
INGRESOS OPERACIONALES			
4.1	Ingresos Fiscales	73.323.818.560	114.213.370.764
4.4	Transferencias Y Subvenciones	201.541.742.670	253.488.102.958
4.7	Operaciones Interinstitucionales	111.062.217	84.909.151
TOTAL INGRESOS OPERACIONALES		274.976.623.448	367.786.382.674
GASTOS OPERACIONALES Y DE INVERSION			
5.1	De Administración Y Operación	35.799.008.635	39.760.662.438
5.3	Amortizaciones Y Provisiones	1.614.812.364	3.454.337.932
5.4	Transferencias Y Subvenciones	7.057.429.844	12.550.783.321
5.5	Gasto Público Social	202.202.427.821	252.698.711.571
5.6	De Actividades y/o Servicios Especializado	0	42.657.720
5.7	Operaciones sin Flujo de Efectivo	3.360.283.753	5.467.672.480
TOTAL GASTOS OPERACIONALES Y DE INVERSION		250.033.962.417	313.974.825.462
EXCEDENTE (DÉFICIT) OPERACIONAL		24.942.661.031	53.811.557.412
4.8	Otros Ingresos	8.105.701.426	24.024.760.453
TOTAL OTROS INGRESOS		8.105.701.426	24.024.760.453
OTROS GASTOS			
5.8	Otros Gastos	2.473.149.704	4.753.491.542
TOTAL OTROS GASTOS		2.473.149.704	4.753.491.542
6.2	Costo de Ventas	0	74.937
EXCEDENTE (DÉFICIT) DEL EJERCICIO		30.575.212.753	73.082.751.366

JOSE MANUEL RIOS MORALES
ALCALDE MUNICIPIO DE ARMENIA
C.C. 7.559.245
(CON SALVEDADES)

YEISON ANDRES PEREZ LOTERO
SECRETARIO DE HACIENDA
C.C. 1.097.397.867
(CON SALVEDADES)

IRENE LEON ALFEREZ
CONTADORA MUNICIPIO DE ARMENIA
C.C. 1.020.734.431
T.P 217011-T



**ESPA
TODAS**
Alcaldía de Armenia

MUNICIPIO DE ARMENIA
NIT. 890.000.464-3
ESTADO DE SITUACIÓN FINANCIERA INDIVIDUAL
AL 30 DE SEPTIEMBRE DE 2021
(CIFRAS EN PESOS)

Código	Período Anterior 30/09/2020 \$	Período Actual 30/09/2021 \$
ACTIVO		
CORRIENTE	339.874.554.015	364.692.675.597
1.1 Efectivo y Equivalentes al Efectivo	108.925.227.519	156.929.404.707
1.5 Inventarios	1.535.272.225	2.722.140.464
1.9 Otros Activos	229.414.054.270	205.041.130.426
NO CORRIENTE	692.570.669.257	722.366.762.266
1.2 Inversiones E Instrumentos Derivados	1.123.670.322	2.381.975.474
1.3 Cuentas Por Cobrar	196.564.550.770	172.761.902.078
1.6 Propiedades, Planta Y Equipo	122.506.701.353	123.291.396.518
1.7 Bienes De Beneficio Y Uso Público E Históricos Y Culturales	371.301.845.868	422.718.407.289
1.9 Otros Activos	1.073.900.943	1.213.080.908
TOTAL ACTIVO	1.032.445.223.271	1.087.059.437.864
CUENTAS DE ORDEN DEUDORAS		
	0	0
8.1 Activos Contingentes	90.873.048.923	90.873.048.923
8.3 Deudoras De Control	2.339.360.623	2.339.360.623
8.9 Deudoras Por Contra (CR)	-93.212.409.546	-93.212.409.546

Código	Período Anterior 30/09/2020 \$	Período Actual 30/09/2021 \$
PASIVO		
CORRIENTE	313.331.422.158	276.973.212.146
2.4 Cuentas Por Pagar	115.568.659.231	84.483.382.964
2.5 Beneficios A Los Empleados	188.957.604.720	184.089.517.634
2.7 Provisiones	7.893.131.195	8.243.189.610
2.9 Otros Pasivos	912.027.013	157.121.938
NO CORRIENTE	45.589.141.174	35.873.878.885
2.3 Préstamos Por Pagar	45.589.141.174	35.873.878.885
Total pasivos	358.920.563.332	312.847.091.031
PATRIMONIO		
	673.524.659.939	774.212.346.832
3.1 Patrimonio De Las Entidades Del Gobierno	673.524.659.939	774.212.346.832
TOTAL PASIVO Y PATRIMONIO	1.032.445.223.271	1.087.059.437.864
CUENTAS DE ORDEN ACREEDORAS		
	0	0
9.1 Acreedoras De Control	22.483.142.300	18.398.481.689
9.3 Acreedoras De Control	82.850.359.301	82.897.080.442
9.9 Acreedoras Por Contra (Db)	-105.333.501.601	-101.295.562.131

JOSE MANUEL RIOS MORALES
ALCALDE MUNICIPIO DE ARMENIA
C.C. 7.595.245
(CON SALVEDADES)

YEISON ANDRES PEREZ LOTERO
SECRETARIO DE HACIENDA
C.C. 1.097.397.867
(CON SALVEDADES)

IRENE LEON ALPerez
CONTADORA MUNICIPIO DE ARMENIA
C.C. 1.020.734.431
T.P 217011-T



MUNICIPIO DE ARMENIA
NIT. 890.000.464-3
ESTADO DE SITUACION FINANCIERA INDIVIDUAL
A 30 DE SEPTIEMBRE DE 2021
(CIFRAS EN PESOS)

Código	Periodo Anterior 30/09/2020 \$	Periodo Actual 30/09/2021 \$
ACTIVO		
ACTIVO CORRIENTE	339.874.554.015	364.632.875.597
1.1 Efectivo Y Equivalentes al Efectivo	108.925.227.519	156.929.404.707
1.1.05 Caja	1.306.545.641	6.500.000
1.1.10 Depósitos En Instituciones Financieras	107.618.681.878	116.922.904.707
1.1.33 Equivalentes al Efectivo	0	40.000.000.000
1.5 Inventarios	1.535.272.225	2.722.140.464
1.5.10 Mercancías En Existencia.	1.459.717.555	2.645.016.420
1.5.14 Materiales y suministros	75.554.670	77.124.044
1.9 Otros Activos	229.414.054.270	205.041.130.426
1.9.02 Plan De Activos Para Beneficios a los Empleados a Largo Plazo	928.407.455	928.407.455
1.9.04 Plan De Activos Para Beneficios Posempleo	161.237.737.263	159.042.300.826
1.9.06 Avances Y Anticipos Entregados	23.120.080.115	23.440.080.115
1.9.07 Anticipos, Retenciones Y Saldos A Favor Por Impuestos Y Contribuciones	0	36.800
1.9.08 Recursos Entregados En Administración	43.446.395.132	20.948.860.924
1.9.09 Depósitos Entregados en Garantía	681.444.305	681.444.305
ACTIVO NO CORRIENTE	692.570.669.257	722.366.762.256
1.2 Inversiones E Instrumentos Derivados	1.123.670.322	2.381.975.474
1.2.22 Inversiones de Administración De Liquidez A VDM Con Cambios en Patrimonio	618.682.120	618.682.120
1.2.24 Inversiones De Administración De Liquidez Al Costo	456.187.700	40.973.700
1.2.27 Inversiones En Controladas Contabilizadas Por El MPP	48.800.502	133.993.933
1.2.33 Inversiones En Negocios Conjuntos Contabilizadas Por MPP	0	1.588.325.721
1.2.80 Deterioro Acumulado De Inversiones (Cr)	0	0
1.3 Cuentas Por Cobrar	196.564.550.770	172.761.902.078
1.3.05 Impuestos, Retención En La Fuente Y Anticipos De Impuestos	113.138.749.160	108.289.866.376
1.3.11 Contribuciones Tasas E Impuestos No Tributarios	117.807.336.305	115.556.472.433
1.3.37 Transferencias Por Cobrar	41.625.702.382	22.569.241.706
1.3.84 Otras Cuentas Por Cobrar	53.048.418.057	55.320.493.393
1.3.86 Deterioro Acumulado De Cuentas Por Cobrar (CR)	-129.055.655.133	-128.974.171.829
1.6 Propiedades, Planta Y Equipo	122.506.701.353	123.291.396.518
1.6.05 Terrenos	100.936.469.868	100.936.469.868
1.6.35 Bienes Muebles En Bodega	1.925.535.593	1.884.974.100
1.6.40 Edificaciones	37.279.820.623	38.571.145.830
1.6.45 Plantas, Ductos Y Túneles	1.600.800	1.600.800
1.6.50 Redes, Líneas y cables	140.483.044	140.483.044
1.6.55 Maquinaria Y Equipo	4.605.325.708	4.605.325.708
1.6.60 Equipo Médico Y Científico	218.123.552	218.123.552
1.6.65 Muebles, Enseres Y Equipo De Oficina	2.020.143.665	2.020.143.665
1.6.70 Equipos De Comunicación Y Computación	3.975.792.149	3.975.792.149
1.6.75 Equipos De Transporte, Tracción Y Elevación	8.405.513.059	9.712.662.902
1.6.81 Bienes De Arte y Cultura	26.450.000	26.450.000
1.6.85 Depreciación Acumulada De Propiedades, Planta Y Equipo (CR)	-37.028.556.708	-38.801.775.100

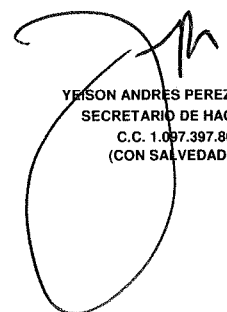
Código	Periodo Anterior 30/09/2020 \$	Periodo Actual 30/09/2021 \$
PASIVO		
PASIVO CORRIENTE	313.331.422.158	276.973.212.146
2.4 Cuentas Por Pagar	115.568.659.231	84.483.382.964
2.4.01 Adquisición De Bienes Y Servicios Nacionales	5.958.986.201	3.925.302.577
2.4.02 Subvenciones Por Pagar	191.809.928	0
2.4.03 Transferencias Por Pagar	10.710.178.425	13.904.010
2.4.07 Recursos A Favor De Terceros	77.596.893.538	75.434.213.436
2.4.24 Descuentos De Nómina	1.375.499.360	282.886.975
2.4.30 Subsidios Asignados	11.900.702.349	2.788.509.303
2.4.36 Retención En La Fuente E Impuesto De Timbre	488.015.275	0
2.4.40 Impuestos, Contribuciones Y Tasas	1.461.198.513	632.460.879
2.4.60 Créditos Judiciales	319.748.527	0
2.4.80 Administración Y Prestación De Servicios De Salud	1.114.930.377	2.463.460
2.4.90 Otras Cuentas Por Pagar	4.450.696.738	1.403.642.324
2.5 Obligaciones Laborales Y De Seguridad Social Integral	188.957.604.720	184.089.517.634
2.5.11 Beneficios A Los Empleados A Corto Plazo	16.760.745.164	11.796.607.788
2.5.12 Beneficios A Los Empleados A Largo Plazo	2.705.538.203	2.664.059.513
2.5.13 Beneficios Por Terminación Del Vínculo Laboral O Contractual	0	0
2.5.14 Beneficios Posempleados- Pensiones	169.491.321.353	169.628.850.333
2.7 Pasivos Estimados	7.893.131.195	8.243.189.610
2.7.01 Litigios y Demandas	4.281.782.700	6.014.443.428
2.7.90 Provisiones Diversas	3.611.348.495	2.228.746.182
2.9 Otros Pasivos	912.027.013	157.121.938
2.9.01 Avances Y Anticipos Recibidos	87.245.048	0
2.9.02 Recursos Recibidos en Administración	815.861.965	157.121.938
2.9.19 Bonos Pensionales	8.920.000	0
PASIVO NO CORRIENTE	45.589.141.174	35.873.878.885
2.3 Operaciones De Financiamiento E Instrumentos Derivados	45.589.141.174	35.873.878.885
2.3.14 Financiamiento Interno De Largo Plazo	45.589.141.174	35.873.878.885
TOTAL PASIVO	358.920.563.332	312.847.091.031
PATRIMONIO		
3.1 Patrimonio	673.524.659.939	774.212.346.832
3.1.05 Capital Fiscal	938.027.169.873	938.027.169.873
3.1.09 Resultado De Ejercicios Anteriores	289.267.853.763	216.494.711.921
3.1.10 Resultado Del Ejercicio	30.575.212.753	73.082.751.386
3.1.46 Ganancias O Pérdidas Inversiones Administración Liquidez VDM CP	0	417.610.431
3.1.48 Ganancias O Pérdida Por La Aplicación Del Método de Participación	426.346.080	426.346.080
3.1.50 Ganancias O Pérdidas Por Aplicación MPP De Inv Negocios Conjuntos	0	745.103.510
3.1.51 Ganancias O Pérdida Por Planes de Beneficios a los Empleados	6.236.215.003	21.156.701.664
TOTAL PASIVO Y PATRIMONIO	1.032.445.223.271	1.087.059.437.864




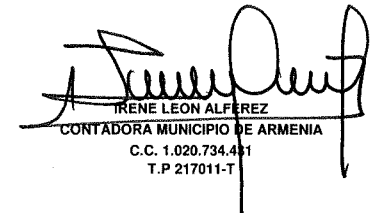
**ESPA
TODAS**
Alcaldía de Armenia

MUNICIPIO DE ARMENIA
NIT. 890.000.464-3
ESTADO DE SITUACION FINANCIERA INDIVIDUAL
A 30 DE SEPTIEMBRE DE 2021
(CIFRAS EN PESOS)

1.7 Bienes De Beneficio Y Uso Público E Históricos Y Culturales	371.301.845.868	422.718.407.289		
1.7.05 Bienes De Uso Público En Construcción	17.946.243.520	65.974.697.743		
1.7.10 Bienes De Uso Público En Servicio	403.426.432.492	406.816.797.013		
1.7.15 Bienes Históricos Y Culturales	4.712.598.245	4.712.598.245		
1.7.21 Bienes De Uso Público Representados En Biens De Arte Y Cultura	290.500.000	290.500.000		
1.7.85 Depreciación Acumulada De Bienes De Uso Público (CR)	-55.073.928.389	-55.076.185.711		
1.9 Otros Activos	1.073.900.943	1.213.080.908		
1.9.70 Activos Intangibles	1.816.746.055	1.983.995.444		
1.9.75 Amortización Acumulada De Intangibles (Cr)	-447.090.182	-447.090.182		
1.9.76 Deterioro Acumulado De Activos Intangibles (Cr)	-295.754.929	-323.824.354		
TOTAL ACTIVO	1.032.445.223.271	1.087.059.437.864		
CUENTAS DE ORDEN DEUDORAS	0	0		
8.1 Activos Contingentes	90.873.048.923	90.873.048.923		
8.3 Deudoras De Control	2.339.360.623	2.339.360.623		
8.9 Deudoras Por Contra (CR)	-93.212.409.546	-93.212.409.546		
CUENTAS DE ORDEN ACREEDORAS	0	0		
9.1 Pasivos Contingentes	22.483.142.300	18.398.481.689		
9.3 Acreedoras De Control	82.850.359.301	82.897.080.442		
9.9 Acreedoras Por Contra (DB)	-105.333.501.601	-101.295.562.131		


YELSON ANDRÉS PEREZ LOTERO
SECRETARIO DE HACIENDA
C.C. 1.097.397.867
(CON SALVEDADES)


JOSE MANUEL NOS MORALES
ALCALDE MUNICIPIO DE ARMENIA
C.C. 7.559.245
(CON SALVEDADES)


IRENE LEON ALFEREZ
CONTADORA MUNICIPIO DE ARMENIA
C.C. 1.020.734.481
T.P. 217011-T