



**ES PA  
TODAS**  
Alcaldía de Armenia

MUNICIPIO DE ARMENIA  
NIT. 890.000.464-3  
ESTADO DE RESULTADOS INDIVIDUAL  
DEL 1 DE ENERO AL 31 DE DICIEMBRE DE 2020  
(CIFRAS EN PESOS)

Código	Concepto	Período Actual	
		31/12/2019	31/12/2020
		₺	₺
<b>INGRESOS OPERACIONALES</b>			
4.1	Ingresos Fiscales	103.516.123.767	94.305.384.899
4.4	Transferencias Y Subvenciones	264.106.227.826	292.600.415.270
4.7	Operaciones Interinstitucionales	1.102.157.945	616.977.466
<b>GASTOS OPERACIONALES Y DE INVERSION</b>			
5.1	De Administración Y Operación	47.938.664.478	48.335.592.956
5.2	De Ventas	63.974.000	
5.3	Amortizaciones Y Provisiones	7.653.948.685	1.993.202.126
5.4	Transferencias Y Subvenciones	23.984.308.259	11.519.033.586
5.5	Gasto Público Social	279.168.475.449	307.232.289.585
5.7	Operaciones Interinstitucionales	1.102.157.945	7.122.407.106
<b>EXCEDENTE (DÉFICIT) OPERACIONAL</b>		<b>8.812.980.722</b>	<b>11.320.252.275</b>
4.8	Otros Ingresos	13.341.686.879	16.188.175.482
<b>OTROS GASTOS</b>			
5.8	Otros Gastos	9.935.020.216	3.694.294.427
<b>Costos de venta</b>			<b>122.538</b>
6.2	Costo de Venta		122.538

JOSE MANUEL RIOS MORALES  
ALCALDE MUNICIPIO DE ARMENIA  
C.C. 7.559.245  
(CON SALVEDADES)

YEISON ANDRES PEREZ LOTERO  
DIRECTOR DEPARTAMNTO ADMINISTRATIVO DE HACIENDA  
C.C. 1.097.397.867  
(CON SALVEDADES)

IRENE LEON ALFERE  
CONTADORA MUNICIPIO DE ARMENIA  
C.C. 1.120.734.431  
T.P. 217011-T



**ESPA  
TODAS**  
Alcaldía de Armenia

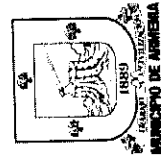
MUNICIPIO DE ARMENIA  
NIT. 890.000.484-3  
ESTADO DE RESULTADOS INDIVIDUAL  
DEL 1 DE ENERO AL 31 DE DICIEMBRE DE 2020  
(CIFRAS EN PESOS)

Código	Concepto	31/12/2019 \$	Periodo Actual 31/12/2020 \$
<b>4.1</b>	<b>Ingresos Fiscales</b>	<b>103.516.123.767</b>	<b>94.305.384.899</b>
4.1.05	Impuestos	86.556.961.426	82.631.694.958
4.1.10	Contribuciones, Tasas E Ingresos No Tributarios	16.970.719.374	11.685.157.442
4.1.95	Devoluciones y Descuentos (DB)	-11.557.033	-11.467.501
<b>4.4</b>	<b>Transferencias Y Subvenciones</b>	<b>264.106.227.826</b>	<b>292.600.415.270</b>
4.4.08	Sistema General De Participaciones	177.467.852.028	191.168.140.121
4.4.13	Sistema General de Regalias	237.029.031	154.356.121
4.4.21	Sistema General de Seguridad Social en Salud	58.911.571.122	82.969.622.851
4.4.28	Otras Transferencias	27.489.775.645	18.308.296.177
<b>4.7</b>	<b>Operaciones Interinstitucionales</b>	<b>1.102.157.945</b>	<b>616.977.466</b>
4.7.05	Fondos Recibidos	-	-
4.7.22	Operaciones sin Flujo de Efectivo	1.102.157.945	616.977.466
<b>5.1</b>	<b>De Administración Y Operación</b>	<b>47.938.664.478</b>	<b>48.335.592.956</b>
5.1.01	Sueldos Y Salarios	12.059.597.375	13.289.188.129
5.1.02	Contribuciones Imputadas	1.166.337.871	620.459.556
5.1.03	Contribuciones Efectivas	4.051.455.809	4.441.205.147
5.1.04	Aportes Sobre la Nomina	711.384.300	5.508.594.100
5.1.07	Prestaciones Sociales	5.675.665.631	5.558.811.574
5.1.08	Gastos De Personal Diversos	6.741.000	0
5.1.11	Generales	24.199.210.906	18.801.697.025
5.1.20	Impuestos Contribuciones y Tasa	68.271.586	115.637.425
<b>5.2</b>	<b>De Ventas</b>	<b>63.974.000</b>	<b>3.986.404.252</b>
5.2.11	Generales	63.974.000	0
<b>5.3</b>	<b>Amortizaciones Y Provisiones</b>	<b>7.653.948.685</b>	<b>1.993.202.126</b>
5.3.47	Deterioro de Cuentas por Cobrar	3.657.782.093	-
5.3.60	Depreciacion De Propiedades Planta Y Equipo	1.863.721.440	1.872.993.081
5.3.64	Depreciaciones De Bienes De Uso Publico	8.859.383	8.155.487
5.3.66	Amortizacion De Activos Intangibles	213.444.766	101.023.113
5.3.68	Povisión Litigios Y Demandas	1.910.141.003	11.030.446
<b>5.4</b>	<b>Transferencias Y Subvenciones</b>	<b>23.984.308.259</b>	<b>11.519.033.586</b>
5.4.08	Sistema General de Participaciones	7.714.293.062	-
5.4.23	Otras Transferencias	16.270.015.197	11.519.033.586
<b>5.5</b>	<b>Gasto Público Social</b>	<b>279.168.475.449</b>	<b>307.232.289.585</b>
5.5.01	Educación	133.878.433.548	149.580.273.803
5.5.02	Salud	99.906.929.808	119.324.282.000
5.5.04	Vivienda	100.000.000	58.750.000
5.5.05	Recreación Y Deporte	1.049.835.813	1.108.856.695
5.5.06	Cultura	2.204.977.320	2.011.705.342
5.5.07	Desarrollo Comunitario Y Bienestar Social	38.677.325.487	31.009.206.529
5.5.50	Subsidios Asignados	3.350.973.473	4.139.215.216
<b>5.7</b>	<b>Operaciones Interinstitucionales</b>	<b>1.102.157.945</b>	<b>7.122.407.106</b>
5.7.05	Fondos Entregados	-	6.394.367.423
5.7.22	Operaciones sin Flujo de Efectivo	1.102.157.945	728.039.683
<b>4.8</b>	<b>Otros Ingresos</b>	<b>13.341.686.879</b>	<b>16.188.175.482</b>
4.8.02	Financieros	10.895.308.332	10.240.910.940
4.8.08	Otros Ingresos Ordinarios	2.446.378.547	5.645.160.958
4.8.11	Ganancias por la Aplicación Del Metodo de Participacion Patrim	-	45.666.455
4.8.13	Ganancias por la Aplicación Del Metodo de Participacion Patrim	-	256.437.129
<b>5.8</b>	<b>Otros Gastos</b>	<b>9.935.020.216</b>	<b>3.694.294.427</b>
5.8.04	Financieros	8.719.357.765	2.956.990.791
5.8.11	Pérdidas Por La Aplicación del Método de Participacion Patrimo	-	203.292.949
5.8.90	Gastos Diversos	1.215.662.451	534.010.687
<b>6.2</b>	<b>Costo de Venta</b>		<b>122.538</b>
6.2.10	Bienes Comercializados		122.538

JOSE MANUEL RIOS MORALES  
ALCALDE MUNICIPIO DE ARMENIA  
C.C. 7.669.245  
(CON SALVEDADES)

YEISON ANDRÉS PEREZ LOTERO  
DIRECTOR DEPARTAMENTO ADMINISTRATIVO DE HACIENDA  
C.C. 1.097.397.867  
(CON SALVEDADES)

IRENE LEÓN ALFEREZ  
CONTADORA MUNICIPIO DE ARMENIA  
C.C. 1.020.734.431  
T.P 217.111-T



**ESPAÑA**  
**TODAS**  
Alcaldía de Armenia

MUNICIPIO DE ARMENIA  
NIT. 890.000.464-3  
ESTADO DE SITUACIÓN FINANCIERA INDIVIDUAL  
AL 31 DE DICIEMBRE DE 2020  
(CIFRAS EN PESOS)

Código	31/12/2019	Período Actual
	\$	31/12/2020
	\$	\$
<b>PASIVO</b>		
<b>CORRIENTE</b>		
2.4 Cuentas Por Pagar	115.229.095.177	121.155.970.741
2.5 Beneficios A Los Empleados	188.765.157.490	195.040.565.690
2.7 Provisiones	7.166.706.697	6.497.274.026
2.9 Otros Pasivos	96.165.048	157.121.938
<b>NO-CORRIENTE</b>	<b>48.173.602.350</b>	<b>44.033.378.348</b>
2.3 Prestamos Por Pagar	48.173.602.350	44.033.378.348
<b>Total pasivos</b>	<b>359.430.726.762</b>	<b>366.884.310.743</b>
<b>PATRIMONIO</b>		
3.1 Patrimonio De Las Entidades Del Gobierno	682.537.899.850	658.021.034.978
<b>TOTAL PASIVO Y PATRIMONIO</b>	<b>1.041.968.626.611</b>	<b>1.024.905.345.721</b>

Código	31/12/2019	Período Actual
	\$	31/12/2020
	\$	\$
<b>ACTIVO</b>		
<b>CORRIENTE</b>		
1.1 efectivo y equivalentes al efectivo	69.094.153.036	92.218.982.623
1.5 Inventarios	1.535.272.225	2.168.838.427
1.9 Otros Activos	273.850.819.257	196.548.966.853
<b>NO-CORRIENTE</b>	<b>597.488.382.093</b>	<b>533.568.557.819</b>
1.2 Inversiones E Instrumentos Derivados	2.158.005.871	2.394.959.877
1.3 Cuentas Por Cobrar	200.998.977.043	186.329.158.200
1.6 Propiedades, Planta Y Equipo	123.245.175.259	123.446.423.903
1.7 Bienes De Beneficio Y Uso Público E Históricos Y Culturales	369.930.012.814	420.575.578.456
1.9 Otros Activos	1.156.211.107	1.222.437.383
<b>TOTAL ACTIVO</b>	<b>1.041.968.626.611</b>	<b>1.024.905.345.721</b>

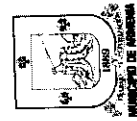
Código	31/12/2019	Período Actual
	\$	31/12/2020
	\$	\$
<b>CUENTAS DE ORDEN DEUDORAS</b>		
8.1 Activos Contingentes	90.873.048.922	90.873.048.923
8.3 Deudoras De Control	2.339.360.623	2.339.360.623
8.9 Deudoras Por Contra (CR)	-93.212.409.545	-93.212.409.546

Código	31/12/2019	Período Actual
	\$	31/12/2020
	\$	\$
<b>CUENTAS DE ORDEN ACREEDORAS</b>		
9.1 Acreedoras De Control	22.603.581.304	22.390.363.093
9.3 Acreedoras De Control	82.850.359.301	82.850.359.301
9.9 Acreedoras Por Contra (Db)	-105.453.940.605	-105.240.722.394

YEISON ANDRÉS PEREZ LOTERO  
DIRECTOR DEPARTAMENTO ADMINISTRATIVO DE HACIENDA  
C.C. 1.097.397.867  
(CON SALVEDADES)

JOSE MANUEL RIOS MORALES  
ALCALDE MUNICIPIO DE ARMENIA  
C.C. 7.559.245  
(CON SALVEDADES)

IRENE LEÓN MARTÍNEZ  
CONTADORA MUNICIPIO DE ARMENIA  
C.C. 1.020.764.431  
T.P. 2170-11-T

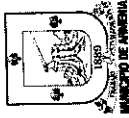


**ESPA**  
**TODAS**  
Alcaldía de Armenia

MUNICIPIO DE ARMENIA  
NIT. 890.000.464-3  
ESTADO DE SITUACION FINANCIERA INDIVIDUAL  
A 31 DE DICIEMBRE DE 2020  
(CIFRAS EN PESOS)

Código	Periodo Actual	
	31/12/2019	31/12/2020
	\$	\$
	69.094.153.036	92.218.982.623
1.1 Efectivo Y Equivalentes AL Efectivo	69.094.153.036	92.218.982.623
1.1.10 Depósitos En Instituciones Financieras		
1.1.32 Efectivo de Uso Restringido		
1.5 Inventarios	1.535.272.225	2.168.838.427
1.5.10 Mercancias En Existencia.	1.459.717.555	2.093.283.757
1.5.14 Materiales y suministros	75.554.670	75.554.670
1.9 Otros Activos	273.850.819.257	196.548.966.853
1.9.02 Plan De Activos Para Beneficios a los Empleados a Largo Plazo	928.407.455	928.407.455
1.9.04 Plan De Activos Para Beneficios Posempleo	208.350.973.398	160.887.707.475
1.9.06 Avances Y Anticipos Entregados	23.120.080.115	23.120.080.115
1.9.08 Recursos Entregados En Administración	39.770.314.024	10.931.327.502
1.9.09 Depósitos Entregados en Garantía	681.444.305	681.444.305
	2.158.005.871	2.394.959.877
1.2 Inversiones E Instrumentos Derivados		
1.2.22 Inversiones de Administración De Liquidez A Valor De Mercado (valor razonable) Con Cambios En El Patrimonio (otro resultado integral)	1.036.292.551	618.682.120
1.2.24 Inversiones De Administración De Liquidez Al Costo	456.187.700	40.973.700
1.2.27 Participación Patrimonial	665.525.620	507.899.126
Inversiones En Negocios Conjuntos Contabilizadas por el Método de Participación Patrimonial		1.227.404.931
1.2.33 Participación Patrimonial		
1.3 Cuentas Por Cobrar	200.998.977.043	186.329.158.200
1.3.05 Impuestos. Retención En La Fuente Y Anticipos De Impuestos	121.935.593.165	107.596.699.982
1.3.11 Contribuciones Tasas E Impuestos No Tributarios	121.155.476.419	115.583.431.628
1.3.37 Transferencias Por Cobrar	33.631.895.856	36.347.419.644
1.3.84 Otras Cuentas Por Cobrar	53.331.666.735	55.775.778.775
1.3.86 Deterioro Acumulado De Cuentas Por Cobrar (CR)	-128.055.655.133	-128.974.171.929
1.6 Propiedades, Planta Y Equipo	123.245.175.259	123.446.423.903
1.6.05 Terrenos	100.943.006.868	100.936.469.868
1.6.35 Bienes Muebles En Bodega	1.913.619.417	1.925.535.553
1.6.40 Edificaciones	36.502.283.281	36.571.145.930
1.6.45 Plantas, Ductos Y Túneles	1.600.800	1.600.800
1.6.50 Redes, Líneas y cables	140.483.044	140.483.044
1.6.55 Maquinaria Y Equipo	4.605.325.708	4.605.325.708
1.6.60 Equipo Médico Y Científico	218.123.552	218.123.552
1.6.65 Muebles, Enseres Y Equipo De Oficina	2.020.143.665	2.020.143.665
1.6.70 Equipos De Comunicación Y Computación	3.975.792.149	3.975.792.149
1.6.75 Equipos De Transporte, Tracción Y Elevación	8.405.513.059	8.405.513.059
1.6.81 Bienes De Arte y Cultura	26.450.000	26.450.000
1.6.85 Depreciación Acumulada De Propiedades, Planta Y Equipo (CR)	-35.507.166.285	-37.880.159.365


Código	Periodo Actual	
	31/12/2019	31/12/2020
	\$	\$
	115.229.095.177	121.155.970.741
2.4 Cuentas Por Pagar	7.488.701.121	8.597.959.089
2.4.01 Adquisición De Bienes Y Servicios Nacionales	191.809.928	191.809.928
2.4.02 Subvenciones Por Pagar	11.581.821.555	13.916.300.704
2.4.03 Transferencias Por Pagar	77.676.515.579	74.104.890.272
2.4.07 Recursos A Favor De Terceros	1.076.758.514	1.279.639.744
2.4.24 Descuentos De Nómina	9.231.317.058	12.687.309.210
2.4.30 Subsidios Asignados	1.049.771.912	927.436.672
2.4.36 Retención En La Fuente E Impuesto De Timbre	2.035.366.586	2.776.070.722
2.4.40 Impuestos, Contribuciones Y Tasas	321.899.333	319.748.528
2.4.60 Créditos Judiciales	1.240.060.349	2.851.438.468
2.4.80 Administración Y Prestación De Servicios De Salud	3.335.073.244	3.694.978.302
2.4.90 Otras Cuenta Por Pagar		
2.5 Obligaciones Laborales Y De Seguridad Social Integral	188.765.157.490	195.040.565.690
2.5.11 Beneficios A Los Empleados A Corto Plazo	14.032.900.816	19.063.142.610
2.5.12 Beneficios A Los Empleados A Largo Plazo	2.684.593.856	2.712.057.065
2.5.13 Beneficios Por Terminación Del Vínculo Laboral O Contractual	8.302	
2.5.14 Beneficios Posempleados- Pensiones	172.047.654.515	173.265.366.016
2.7 Pasivos Estimados	7.166.706.697	6.497.274.026
2.7.01 Litigios Y Demandas	4.285.875.081	4.268.527.844
2.7.90 Provisiones Diversas	2.880.831.616	2.228.746.182
2.9 Otros Pasivos	96.165.048	157.121.938
2.9.01 Avances Y Anticipos Recibidos	87.245.048	157.121.938
2.9.02 Recursos Recibidos en Administración	8.920.000	
2.9.19 Bonos Pensionales		
2.3 Operaciones De Financiamiento E Instrumentos Derivados	48.173.602.350	44.033.378.348
2.3.14 Financiamiento Interno De Largo Plazo	48.173.602.350	44.033.378.348
TOTAL PASIVO	359.430.726.762	366.894.310.743
PATRIMONIO	682.537.939.850	658.021.034.978
3.1 Patrimonio	938.027.169.873	938.027.169.873
3.1.05 Capital Fiscal	-255.128.039.037	-288.375.430.158
3.1.09 Resultado De Ejercicios Anteriores	12.219.647.397	23.814.010.792
3.1.10 Resultado Del Ejercicio		-417.610.431
3.1.46 Liquidéz a Valor de Mercado Con Cambios en el Patrimonio Ganancias O Pérdidas en Inversiones de Administración de Ganancias O Pérdida Por La Aplicación Del Método de	426.346.080	426.346.080
3.1.48 Participación		
3.1.51 Ganancias O Pérdida Por Planes de Beneficios a los Empleados	-13.007.224.462	-15.453.451.177





**ESPA**  
**TODAS**  
Alcaldía de Armenia

MUNICIPIO DE ARMENIA  
NIT. 890.000.464-3  
ESTADO DE SITUACION FINANCIERA INDIVIDUAL  
A 31 DE DICIEMBRE DE 2020  
(CIFRAS EN PESOS)

ACTIVO	
1.7 Bienes De Beneficio Y Uso Público E Históricos Y Culturales	420.575.578.456
1.7.05 Bienes De Uso Público En Construcción	65.974.697.743
1.7.10 Bienes De Uso Público En Servicio	404.673.215.739
1.7.15 Bienes Históricos Y Culturales	4.712.598.245
1.7.21 Bienes De Uso Público Representados En Bienes De Arte Y Cultura	290.500.000
1.7.85 Depreciación Acumulada De Bienes De Uso Público (CR)	-55.067.277.783
1.9 Otros Activos	1.156.211.107
1.9.70 Activos Intangibles	1.816.746.055 \$
1.9.75 Amortización Acumulada De Intangibles (Cr)	-447.090.182 \$
1.9.76 Deterioro Acumulado De Activos Intangibles (Cr)	-213.444.766 \$
	0
<b>CUENTAS DE ORDEN DEUDORAS</b>	<b>0</b>
8.1 Activos Contingentes	90.873.048.922
8.3 Deudoras De Control	2.339.360.623
8.9 Deudoras Por Contra (CR)	-93.212.409.546
	0
<b>CUENTAS DE ORDEN ACREEDORAS</b>	<b>0</b>
9.1 Pasivos Contingentes	22.603.581.304
9.3 Acreedoras De Control	82.850.359.301
9.9 Acreedoras Por Contra (DB)	-105.453.940.805
	0

  
YEISON ANDRÉS PEREZ LOTERO  
DIRECTOR DEPARTAMENTO ADMINISTRATIVO DE HACIENDA  
C.C. 1.097.397.867  
(CON SALVEDADES)

  
JOSE MANUEL RIOS-NORALES  
ALCALDE MUNICIPIO DE ARMENIA  
C.C. 7.558.245  
(CON SALVEDADES)

  
IBENE LEÓN ALFÉREZ  
CONTADOR MUNICIPAL DE ARMENIA  
C.C. 1.028.734.431  
T.P. 21701911



**ESPAÑA**  
**TODAS**  
Alcalda de Armenia


**MUNICIPIO DE ARMENIA**  
**ESTADO DE CAMBIOS EN EL PATRIMONIO INDIVIDUAL**  
**A DICIEMBRE 31 DE 2020**  
**(CIFRAS EN PESOS)**


**SALDO DEL PATRIMONIO A 31 DICIEMBRE 31 DE 2019** 686.006.054.809  
**VARIACIONES PATRIMONIALES** 24.742.473.315  
**SALDO DEL PATRIMONIO A 31 DE DICIEMBRE DE 2020** 661.263.581.494

**DETALLE DE LAS VARIACIONES PATRIMONIALES**

	31/12/2020
<b>INCREMENTOS:</b>	
Resultado Del Ejercicio	12.071.762.361
	12.071.762.361
<b>DISMINUCIONES:</b>	
Resultado Del Ejercicios Anteriores	-36.814.235.676
Impactos Por La Transición Al Nuevo Marco de Regulación	-33.950.398.531
Ganancias O Pérdida Por Planes de Beneficios a los Empleados	-417.610.431
	-2.446.226.714
<b>PARTIDAS SIN VARIACION</b>	<b>0</b>
Capital Fiscal	-
Ganancias O Pérdidas Por La Aplicación Del Método De Participación	-

  
**JOSE MANUEL RIOS MORALES**  
**ALCALDE MUNICIPIO DE ARMENIA**  
C.C. 7.559.245  
(CON SALVEDADES)

  
**YEISON ANDRES PEREZ LOTERO**  
**DIRECTOR DEPARTAMENTO ADMINISTRATIVO DE HACIENDA**  
C.C. 1.097.397.867  
(CON SALVEDADES)

  
**IRENE LEDN ALFEREZ**  
**CONTADORA MUNICIPIO DE ARMENIA**  
C.C. 1.20.734.431  
I.P. 217011-T