





MUNICIPIO DE ARMENIA
NIT. 890.000.464-3
ESTADO DE RESULTADOS SIN CONSOLIDAR
DEL 1 AL 31 DE ENERO DE 2020
(CIFRAS EN PESOS)


| Código | Concepto | Periodo Actual 31/01/2020 ₺ |
|--|-------------------------------|-----------------------------------|
| INGRESOS OPERACIONALES | | |
| 4.1 | Ingresos Fiscales | 4.934.997.504 |
| 4.4 | Transferencias Y Subvenciones | 1.351.406.809 |
| TOTAL INGRESOS OPERACIONALES | | 6.286.404.313 |
| GASTOS OPERACIONALES Y DE INVERSION | | |
| 5.1 | De Administración Y Operación | 1.412.381.224 |
| 5.4 | Transferencias Y Subvenciones | 841.546.604 |
| 5.5 | Gasto Público Social | 7.675.405.159 |
| TOTAL GASTOS OPERACIONALES Y DE INVERSION | | 9.929.332.987 |
| EXCEDENTE (DÉFICIT) OPERACIONAL | | -3.642.928.674 |
| 4.8 | Otros Ingresos | 201.466.822 |
| TOTAL OTROS INGRESOS | | 201.466.822 |
| OTROS GASTOS | | |
| 5.8 | Otros Gastos | 511.596.044 |
| TOTAL OTROS GASTOS | | 511.596.044 |
| EXCEDENTE (DÉFICIT) DEL EJERCICIO | | -3.953.057.896 |



JOSÉ MANUEL RÍOS MORALES
ALCALDE MUNICIPIO DE ARMENIA
C.C. 7.559.245
(CON SALVEDADES)



GESON OBED RENA MUÑOZ
DIRECTOR DEPARTAMNTO ADMINISTRATIVO DE HACIENDA
C.C. 18.494.933
(CON SALVEDADES)





IRENE LEÓN ALFÉREZ
CONTADORA MUNICIPIO DE ARMENIA
C.C. 1.020.734.431
T.P 217011-T




MUNICIPIO DE ARMENIA
NIT. 890.000.464-3
ESTADO DE RESULTADOS SIN CONSOLIDAR
DEL 1 AL 31 DE ENERO DE 2020
(CIFRAS EN PESOS)

| Código | Concepto | Periodo Actual 31/01/2020 \$ |
|--|---|------------------------------------|
| INGRESOS OPERACIONALES | | 6.286.404.313 |
| 4.1 | Ingresos Fiscales | 4.934.997.504 |
| 4.1.05 | Impuestos | 3.926.911.542 |
| 4.1.10 | Contribuciones, Tasas E Ingresos No Tributarios | 1.008.085.962 |
| 4.4 | Transferencias Y Subvenciones | 1.351.406.809 |
| 4.4.08 | Sistema General De Participaciones | 1.351.406.809 |
| GASTOS OPERACIONALES | | 9.929.332.987 |
| 5.1 | De Administración Y Operación | 1.412.381.224 |
| 5.1.01 | Sueldos Y Salarios | 1.129.046.071 |
| 5.1.02 | Contribuciones Imputadas | 82.592.562 |
| 5.1.03 | Contribuciones Efectivas | 143.500 |
| 5.1.07 | Prestaciones Sociales | 162.782.897 |
| 5.1.11 | Generales | 37.816.194 |
| 5.4 | Transferencias Y Subvenciones | 841.546.604 |
| 5.4.23 | Otras Transferencias | 841.546.604 |
| 5.5 | Gasto Público Social | 7.675.405.159 |
| 5.5.01 | Educación | 7.051.040.551 |
| 5.5.04 | Vivienda | 12.500.000 |
| 5.5.05 | Recreación Y Deporte | 92.414.167 |
| 5.5.06 | Cultura | 56.185.212 |
| 5.5.07 | Desarrollo Comunitario Y Bienestar Social | 463.265.229 |
| EXCEDENTE (DÉFICIT) OPERACIONAL | | -3.642.928.674 |
| 4.8 | Otros Ingresos | 201.466.822 |
| 4.8.02 | Financieros | 56.947.556 |
| 4.8.08 | Otros Ingresos Ordinarios | 144.519.266 |
| 5.8 | Otros Gastos | 511.596.044 |
| 5.8.04 | Financieros | 511.596.044 |
| EXCEDENTE (DÉFICIT) DEL EJERCICIO | | -3.953.057.896 |


JOSÉ MANUEL RÍOS MORALES
ALCALDE MUNICIPIO DE ARMENIA
C.C. 7.559.245
(CON SALVEDADES)


GESON OBED PEÑA MUÑOZ
DIRECTOR DEPARTAMNTO ADMINISTRATIVO DE HACIENDA
C.C. 18.494.933
(CON SALVEDADES)


IRENE LEÓN ALFÉREZ
CONTADORA MUNICIPIO DE ARMENIA
C.C. 1.020.734.431
T.P 217011-T




**ESPA
TODAS**
Alcaldía de Armenia

MUNICIPIO DE ARMENIA
NIT. 890.000.464-3
ESTADO DE SITUACIÓN FINANCIERA SIN CONSOLIDAR
AL 31 DE ENERO DE 2020
(CIFRAS EN PESOS)

| Código | Período Actual 31/01/2020 \$ |
|---|------------------------------------|
| CORRIENTE | 360.001.863.285 |
| 1.1 efectivo y equivalentes al efectivo | 86.349.882.676 |
| 1.5 Inventarios | 1.535.272.225 |
| 1.9 Otros Activos | 272.116.708.384 |
| NO CORRIENTE | 684.912.533.480 |
| 1.2 Inversiones E Instrumentos Derivados | 2.158.005.871 |
| 1.3 Cuentas Por Cobrar | 188.423.128.429 |
| 1.6 Propiedades, Planta Y Equipo | 123.245.175.259 |
| 1.7 Bienes De Beneficio Y Uso Público E Históricos Y Culturales | 369.930.012.814 |
| 1.9 Otros Activos | 1.156.211.107 |
| TOTAL ACTIVO | 1.044.914.396.765 |
| CUENTAS DE ORDEN DEUDORAS | 0 |
| 8.1 Activos Contingentes | 90.873.048.922 |
| 8.3 Deudoras De Control | 2.339.360.623 |
| 8.9 Deudoras Por Contra (CR) | -93.212.409.545 |

| Código | Período Actual 31/01/2020 \$ |
|--|------------------------------------|
| CORRIENTE | 317.978.536.924 |
| 2.4 Cuentas Por Pagar | 116.902.128.853 |
| 2.5 Beneficios A Los Empleados | 193.813.536.326 |
| 2.7 Provisiones | 7.166.706.697 |
| 2.9 Otros Pasivos | 96.165.048 |
| NO CORRIENTE | 48.173.602.350 |
| 2.3 Préstamos Por Pagar | 48.173.602.350 |
| Total pasivos | 366.152.139.274 |
| PATRIMONIO | 678.762.257.491 |
| 3.1 Patrimonio De Las Entidades Del Gobierno | 678.762.257.491 |
| TOTAL PASIVO Y PATRIMONIO | 1.044.914.396.765 |
| CUENTAS DE ORDEN ACREEDORAS | 0 |
| 9.1 Acreedoras De Control | 22.603.581.304 |
| 9.3 Acreedoras De Control | 82.850.359.301 |
| 9.9 Acreedoras Por Contra (Db) | -105.453.940.605 |


GESON OBED PEÑA MUÑOZ
DIRECTOR DEPARTAMENTO ADMINISTRATIVO DE HACIENDA
C.C. 18.494.933
(CON SALVEDADES)


JOSÉ MANUEL RÍOS MORALES
ALCALDE MUNICIPIO DE ARMENIA
C.C. 7.559.245
(CON SALVEDADES)


IRENE LEON ALFEREZ
CONTADORA MUNICIPIO DE ARMENIA
C.C. 1.020.134.431
T.P. 217011-T

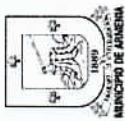


ESPA
TODAS
Alcaldía de Armenia

MUNICIPIO DE ARMENIA
NIT. 890.000.464-3
ESTADO DE SITUACION FINANCIERA SIN CONSOLIDAR
A 31 DE ENERO DE 2020
(CIFRAS EN PESOS)

| Código | Periodo Actual 31/01/2020 \$ |
|--|------------------------------------|
| ACTIVO | |
| ACTIVO CORRIENTE | |
| 1.1 Efectivo Y Equivalentes AL Efectivo | 86.349.882.676 |
| 1.1.05 Caja | 3.451.764.199 |
| 1.1.10 Depósitos En Instituciones Financieras | 82.898.118.477 |
| 1.5 Inventarios | 1.535.272.225 |
| 1.5.10 Mercancías En Existencia | 1.459.717.555 |
| 1.5.14 Materiales y suministros | 75.554.670 |
| 1.9 Otros Activos | 272.116.708.384 |
| 1.9.02 Plan De Activos Para Beneficios a los Empleados a Largo Plazo | 928.407.456 |
| 1.9.04 Plan De Activos Para Beneficios Posempleo | 207.616.462.484 |
| 1.9.06 Avances Y Anticipos Entregados | 23.120.060.115 |
| 1.9.08 Recursos Entregados En Administración | 39.770.314.024 |
| 1.9.09 Depósitos Entregados en Garantía | 681.444.305 |
| ACTIVO NO CORRIENTE | |
| 1.2 Inversiones E Instrumentos Derivados | 2.158.005.871 |
| 1.2.22 Inversiones de Administración De Liquidez A Valor De Mercado (valor razonable) Con Cambios En El Patrimonio (otro resultado integral) | 1.036.292.551 |
| 1.2.24 Inversiones De Administración De Liquidez Al Costo | 456.187.700 |
| 1.2.27 Inversiones En Controladas Por El Método de Participación Patrimonial | 665.525.620 |
| 1.3 Cuentas Por Cobrar | 188.423.128.429 |
| 1.3.05 Impuestos, Retención En La Fuente Y Anticipos De Impuestos | 118.219.499.284 |
| 1.3.11 Contribuciones Tasas E Impuestos No Tributarios | 120.885.321.260 |
| 1.3.37 Transferencias Por Cobrar | 25.108.419.501 |
| 1.3.84 Otras Cuentas Por Cobrar | 53.265.543.517 |
| 1.3.86 Deterioro Acumulado De Cuentas Por Cobrar (CR) | -129.055.655.133 |
| 1.6 Propiedades, Planta Y Equipo | 123.245.175.259 |
| 1.6.05 Terrenos | 100.943.006.866 |
| 1.6.35 Bienes Muebles En Bodega | 1.913.619.417 |
| 1.6.40 Edificaciones | 36.502.283.282 |
| 1.6.45 Plantas, Ductos Y Túneles | 1.600.800 |
| 1.6.50 Redes, Líneas y cables | 140.483.044 |
| 1.6.55 Maquinaria Y Equipo | 4.605.325.708 |
| 1.6.60 Equipo Médico Y Científico | 218.123.552 |
| 1.6.65 Muebles, Enseres Y Equipo De Oficina | 2.020.143.665 |
| 1.6.70 Equipos De Comunicación Y Computación | 3.975.792.149 |
| 1.6.75 Equipos De Transporte, Tracción Y Elevación | 8.405.513.059 |
| 1.6.81 Bienes De Arte Y Cultura | 26.450.000 |
| 1.6.85 Depreciación Acumulada De Propiedades, Planta Y Equipo (CR) | -35.507.166.285 |

| Código | Periodo Actual 31/01/2020 \$ |
|--|------------------------------------|
| PASIVO | |
| PASIVO CORRIENTE | |
| 2.4 Cuentas Por Pagar | 317.978.536.924 |
| 2.4.01 Adquisición De Bienes Y Servicios Nacionales | 116.902.128.853 |
| 2.4.02 Subvenciones Por Pagar | 7.235.100.700 |
| 2.4.03 Transferencias Por Pagar | 191.809.928 |
| 2.4.07 Recursos A Favor De Terceros | 11.811.460.691 |
| 2.4.24 Descuentos De Nómina | 77.996.447.726 |
| 2.4.30 Subsidios Asignados | 2.843.685.807 |
| 2.4.36 Retención En La Fuente E Impuesto De Timbre | 9.231.317.058 |
| 2.4.40 Impuestos, Contribuciones Y Tasas | 104.933.076 |
| 2.4.60 Créditos Judiciales | 2.035.699.151 |
| 2.4.80 Administración Y Prestación De Servicios De Salud | 321.899.333 |
| 2.4.90 Otras Cuentas Por Pagar | 1.240.060.347 |
| 2.5 Obligaciones Laborales Y De Seguridad Social Integral | 3.889.715.036 |
| 2.5.11 Beneficios A Los Empleados A Corto Plazo | 193.813.536.326 |
| 2.5.12 Beneficios A Los Empleados A Largo Plazo | 19.377.616.069 |
| 2.5.13 Beneficios Por Terminación Del Vínculo Laboral O Contractual | 2.669.940.401 |
| 2.5.14 Beneficios Posempleados- Pensiones | 8.303 |
| 171.765.971.553 | |
| 2.7 Pasivos Estimados | 7.166.706.697 |
| 2.7.01 Litigios y Demandas | 4.285.875.081 |
| 2.7.90 Provisiones Diversas | 2.880.831.616 |
| 2.9 Otros Pasivos | 96.165.048 |
| 2.9.01 Avances Y Anticipos Recibidos | 87.245.048 |
| 2.9.19 Bonos Pensionales | 8.920.000 |
| PASIVO NO CORRIENTE | |
| 2.3 Operaciones De Financiamiento E Instrumentos Derivados | 48.173.602.350 |
| 2.3.14 Financiamiento Interno De Largo Plazo | 48.173.602.350 |
| TOTAL PASIVO | |
| 366.152.139.274 | |
| PATRIMONIO | |
| 3.1 Patrimonio | 678.762.257.491 |
| 3.1.05 Capital Fiscal | 938.027.169.873 |
| 3.1.09 Resultado De Ejercicios Anteriores | 242.730.976.104 |
| 3.1.10 Resultado Del Ejercicio | 3.953.057.896 |
| 3.1.48 Ganancias O Pérdida Por La Aplicación Del Método de Participación | 426.346.080 |
| 3.1.51 Ganancias O Pérdida Por Planes de Beneficios a los Empleados | 13.007.224.462 |
| TOTAL PASIVO Y PATRIMONIO | |
| 1.044.914.396.765 | |



ESPAÑA
TODAS
Alcaldía de Armenia

MUNICIPIO DE ARMENIA
NIT. 890.000.464-3
ESTADO DE SITUACION FINANCIERA SIN CONSOLIDAR
A 31 DE ENERO DE 2020
(CIFRAS EN PESOS)

| | |
|--|--------------------------|
| 1.7 Bienes De Beneficio Y Uso Público E Históricos Y Culturales | 369.930.012.814 |
| 1.7.05 Bienes De Uso Público En Construcción | 17.130.381.390 |
| 1.7.10 Bienes De Uso Público En Servicio | 402.863.810.962 |
| 1.7.15 Bienes Históricos Y Culturales | 4.712.598.245 |
| 1.7.21 Bienes De Uso Público Representados En Bienes De Arte Y Cultura | 290.500.000 |
| 1.7.85 Depreciación Acumulada De Bienes De Uso Público (CR) | -55.067.277.783 |
| 1.9 Otros Activos | 1.156.211.107 |
| 1.9.70 Activos Intangibles | 1.816.746.055 |
| 1.9.75 Amortización Acumulada De Intangibles (Cr) | -447.090.182 |
| 1.9.76 Deterioro Acumulado De Activos Intangibles (Cr) | -213.444.766 |
| TOTAL ACTIVO | 1.044.914.396.765 |
| CUENTAS DE ORDEN DEUDORAS | 0 |
| 8.1 Activos Contingentes | 90.873.048.922 |
| 8.3 Deudoras De Control | 2.339.360.623 |
| 8.9 Deudoras Por Contra (CR) | -93.212.409.545 |

GESSY ROSA RIVERA MUÑOZ
DIRECTOR DEPARTAMENTO ADMINISTRATIVO DE HACIENDA
C.d. 18.494.933
(CON SALVEDADES)

| | |
|------------------------------------|------------------|
| CUENTAS DE ORDEN ACREEDORAS | 0 |
| 9.1 Pasivos Contingentes | 22.603.581.304 |
| 9.3 Acreedoras De Control | 82.850.359.301 |
| 9.9 Acreedoras Por Contra (DB) | -105.453.940.605 |

JOSÉ MANUEL RÍOS MORALES
ALCALDE MUNICIPIO DE ARMENIA
C.C. 7.559.245
(CON SALVEDADES)

IRENE LEÓN ALFEREZ
CONTADORA MUNICIPIO DE ARMENIA
C.C. 1.010.734.431
T.P 217011-T