




MUNICIPIO DE ARMENIA
NIT. 890.000.464-3
ESTADO DE RESULTADOS SIN CONSOLIDAR
DEL 1 DE ENERO AL 29 DE FEBERO DE 2020
(CIFRAS EN PESOS)


Código	Concepto	Periodo Actual 29/02/2020 ₺
INGRESOS OPERACIONALES		
4.1	Ingresos Fiscales	10.298.897.078
4.4	Transferencias Y Subvenciones	3.602.447.133
TOTAL INGRESOS OPERACIONALES		13.901.344.211
GASTOS OPERACIONALES Y DE INVERSION		
5.1	De Administración Y Operación	4.827.342.923
5.4	Transferencias Y Subvenciones	1.953.402.444
5.5	Gasto Público Social	16.066.609.049
TOTAL GASTOS OPERACIONALES Y DE INVERSION		22.847.354.416
EXCEDENTE (DÉFICIT) OPERACIONAL		-8.946.010.205
4.8	Otros Ingresos	271.783.291
TOTAL OTROS INGRESOS		271.783.291
OTROS GASTOS		
5.8	Otros Gastos	518.952.769
TOTAL OTROS GASTOS		518.952.769
EXCEDENTE (DÉFICIT) DEL EJERCICIO		-9.193.179.684



JOSÉ MANUEL RÍOS MORALES
ALCALDE MUNICIPIO DE ARMENIA
C.C. 7.559.245
(CON SALVEDADES)



GESÓN OBRED PEÑA MUÑOZ
DIRECTOR DEPARTAMNTO ADMINISTRATIVO DE HACIENDA
C.C. 18.494.933
(CON SALVEDADES)



IRENE LEÓN ALFEREZ
CÓNTADORA MUNICIPIO DE ARMENIA
C.C. 1.020.734.431
T.P 217011-T




MUNICIPIO DE ARMENIA
NIT. 890.000.464-3
ESTADO DE RESULTADOS SIN CONSOLIDAR
DEL 1 DE ENERO AL 29 DE FEBERO DE 2020
(CIFRAS EN PESOS)

Código	Concepto	Periodo Actual 29/02/2020 \$
INGRESOS OPERACIONALES		13.901.344.211
4.1	Ingresos Fiscales	10.298.897.078
4.1.05	Impuestos	8.581.409.446
4.1.10	Contribuciones, Tasas E Ingresos No Tributarios	1.717.487.632
4.4	Transferencias Y Subvenciones	3.602.447.133
4.4.08	Sistema General De Participaciones	2.702.813.618
4.4.28	Otras Transferencias	899.633.515
GASTOS OPERACIONALES		22.847.354.416
5.1	De Administración Y Operación	4.827.342.923
5.1.01	Sueldos Y Salarios	2.302.377.380
5.1.02	Contribuciones Imputadas	105.746.574
5.1.03	Contribuciones Efectivas	325.261.934
5.1.04	Aportes Sobre la Nomina	58.743.200
5.1.07	Prestaciones Sociales	437.379.580
5.1.11	Generales	1.597.834.255
5.4	Transferencias Y Subvenciones	1.953.402.444
5.4.23	Otras Transferencias	1.953.402.444
5.5	Gasto Público Social	16.066.609.049
5.5.01	Educación	14.019.408.952
5.5.02	Salud	24.543.600
5.5.04	Vivienda	25.000.000
5.5.05	Recreación Y Deporte	184.828.334
5.5.06	Cultura	112.370.424
5.5.07	Desarrollo Comunitario Y Bienestar Social	1.700.457.739
EXCEDENTE (DÉFICIT) OPERACIONAL		-8.946.010.205
4.8	Otros Ingresos	271.783.291
4.8.02	Financieros	125.479.529
4.8.08	Otros Ingresos Ordinarios	146.303.762
5.8	Otros Gastos	518.952.769
5.8.04	Financieros	511.693.386
5.8.90	Gastos Diversos	7.259.383
EXCEDENTE (DÉFICIT) DEL EJERCICIO		-9.193.179.684

JOSÉ MANUEL RIOS MORALES
ALCALDE MUNICIPIO DE ARMENIA
C.C. 7.559.245
(CON SALVEDADES)

GESON OBED PEÑA MUÑOZ
DIRECTOR DEPARTAMNTO ADMINISTRATIVO DE HACIENDA
C.C. 18.494.933
(CON SALVEDADES)

IRENE LEON ALFEREZ
CONTADORA MUNICIPIO DE ARMENIA
C.C. 1.020.734.431
T.P. 217011-T



**ESPAÑA
TODAS**
Alcaldía de Armenia

MUNICIPIO DE ARMENIA
NIT. 890.000.464-3
ESTADO DE SITUACIÓN FINANCIERA SIN CONSOLIDAR
AL 29 DE FEBRERO DE 2020
(CIFRAS EN PESOS)

Código	Período Actual 29/02/2020 \$
ACTIVO	
CORRIENTE	359.342.303.586
1.1 efectivo y equivalentes al efectivo	85.040.709.498
1.5 Inventarios	1.535.272.225
1.9 Otros Activos	272.766.321.862
NO CORRIENTE	679.134.561.893
1.2 Inversiones E Instrumentos Derivados	2.158.005.871
1.3 Cuentas Por Cobrar	182.370.323.675
1.6 Propiedades, Planta Y Equipo	123.320.464.410
1.7 Bienes De Beneficio Y Uso Público E Históricos Y Culturales	370.129.556.831
1.9 Otros Activos	1.156.211.106
TOTAL ACTIVO	1.038.476.865.479
CUENTAS DE ORDEN DEUDORAS	
8.1 Activos Contingentes	90.873.048.922
8.3 Deudoras De Control	2.339.360.623
8.9 Deudoras Por Contra (CR)	-93.212.409.545


GESON OBED PEÑA MUÑOZ
DIRECTOR DEPARTAMENTO ADMINISTRATIVO DE HACIENDA
C.C. 18.494.933
(CON SALVEDADES)


JOSÉ MANUEL RÍOS MORALES
ALCALDE MUNICIPIO DE ARMENIA
C.C. 7.559.245
(CON SALVEDADES)

Código	Período Actual 29/02/2020 \$
PASIVO	
CORRIENTE	316.014.281.589
2.4 Cuentas Por Pagar	117.049.116.296
2.5 Beneficios A Los Empleados	191.702.293.549
2.7 Provisiones	7.166.706.697
2.9 Otros Pasivos	96.165.048
NO CORRIENTE	48.173.602.350
2.3 Préstamos Por Pagar	48.173.602.350
Total pasivos	364.187.883.939
PATRIMONIO	
3.1 Patrimonio De Las Entidades Del Gobierno	674.288.981.540
	674.288.981.540
TOTAL PASIVO Y PATRIMONIO	1.038.476.865.479
CUENTAS DE ORDEN ACREEDORAS	
9.1 Acreedoras De Control	22.603.581.304
9.3 Acreedoras De Control	82.850.359.301
9.9 Acreedoras Por Contra (Db)	-105.453.940.605


IRENE LEON ALFEREZ
CONTADORA MUNICIPIO DE ARMENIA
C.C. 1.020.734.431
T.P 217011-T

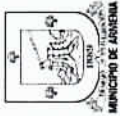


ESPAÑA
TODAS
Alcaldía de Armenia

MUNICIPIO DE ARMENIA
NIT. 890.000.464-3
ESTADO DE SITUACION FINANCIERA SIN CONSOLIDAR
A 29 DE FEBRERO DE 2020
(CIFRAS EN PESOS)

Código	Periodo Actual 29/02/2020 \$
ACTIVO	
ACTIVO CORRIENTE	
1.1 Efectivo Y Equivalentes AL Efectivo	85,040,709,498
1.1.05 Caja	13,500,000
1.1.10 Depósitos En Instituciones Financieras	85,027,209,498
1.5 Inventarios	1,535,272,225
1.5.10 Mercancías En Existencia.	1,439,717,555
1.5.14 Materiales y suministros	75,554,670
1.9 Otros Activos	272,766,321,862
1.9.02 Plan De Activos Para Beneficios a los Empleados a Largo Plazo	928,407,456
1.9.04 Plan De Activos Para Beneficios Posempleo	208,266,075,962
1.9.06 Avances Y Anticipos Entregados	23,120,080,115
1.9.08 Recursos Entregados En Administración	39,770,314,024
1.9.09 Depósitos Entregados en Garantía	681,444,305
ACTIVO NO CORRIENTE	
1.2 Inversiones E Instrumentos Derivados	2,158,005,871
1.2.22 Inversiones de Administración De Liquidez A Valor De Mercado (valor razonable) Con Cambios En El Patrimonio (otro resultado integral)	1,036,292,551
1.2.24 Inversiones De Administración De Liquidez Al Costo	456,187,700
1.2.27 Patrimonial	665,525,620
1.3 Cuentas Por Cobrar	182,370,323,675
1.3.05 Impuestos , Retención En La Fuente Y Anticipos De Impuestos	112,388,527,935
1.3.11 Contribuciones Tasas E Impuestos No Tributarios	120,475,057,286
1.3.37 Transferencias Por Cobrar	25,612,648,214
1.3.84 Otras Cuentas Por Cobrar	52,949,745,373
1.3.86 Delantero Acumulado De Cuentas Por Cobrar (CR)	-129,055,655,133
1.6 Propiedades, Planta Y Equipo	123,320,464,410
1.6.05 Terrenos	100,943,006,868
1.6.35 Bienes Muebles En Bodega	1,913,619,417
1.6.40 Edificaciones	36,577,572,432
1.6.45 Plantas, Ductos Y Túneles	1,600,800
1.6.50 Redes, Líneas y cables	140,483,044
1.6.55 Maquinaria Y Equipo	4,605,325,708
1.6.60 Equipo Médico Y Científico	218,123,552
1.6.65 Muebles, Enseres Y Equipo De Oficina	2,020,143,665
1.6.70 Equipos De Comunicación Y Computación	3,975,792,149
1.6.75 Equipos De Transporte, Tracción Y Elevación	8,405,513,059
1.6.81 Bienes De Arte y Cultura	26,450,000
1.6.85 Depreciación Acumulada De Propiedades, Planta Y Equipo (CR)	-35,507,166,285
ACTIVO CORRIENTE	
679,134,561,693	

Código	Periodo Actual 29/02/2020 \$
PASIVO	
PASIVO CORRIENTE	
2.4 Cuentas Por Pagar	117,049,116,296
2.4.01 Adquisición De Bienes Y Servicios Nacionales	6,407,603,267
2.4.02 Subvenciones Por Pagar	191,809,928
2.4.03 Transferencias Por Pagar	10,835,080,557
2.4.07 Recursos A Favor De Terceros	78,717,199,566
2.4.24 Descuentos De Nómina	2,829,470,182
2.4.30 Subsidios Asignados	9,231,317,059
2.4.36 Retención En La Fuente E Impuesto De Timbre	164,222,999
2.4.40 Impuestos, Contribuciones Y Tasas	2,165,524,963
2.4.60 Créditos Judiciales	319,748,527
2.4.80 Administración Y Prestación De Servicios De Salud	1,059,821,871
2.4.90 Otras Cuentas Por Pagar	5,127,317,377
2.5 Obligaciones Laborales Y De Seguridad Social Integral	191,702,293,549
2.5.11 Beneficios A Los Empleados A Corto Plazo	17,594,636,195
2.5.12 Beneficios A Los Empleados A Largo Plazo	2,668,481,335
2.5.13 Beneficios Por Terminación Del Vínculo Laboral O Contractual	3,966,295
2.5.14 Beneficios Posempleados- Pensiones	171,435,209,723
2.7 Pasivos Estimados	7,166,706,697
2.7.01 Litigios y Demandas	4,285,875,081
2.7.90 Provisiones Diversas	2,880,831,616
2.9 Otros Pasivos	96,165,048
2.9.01 Avances Y Anticipos Recibidos	87,245,048
2.9.19 Bonos Pensionales	8,920,000
PASIVO NO CORRIENTE	
48,173,602,350	
2.3 Operaciones De Financiamiento E Instrumentos Derivados	48,173,602,350
2.3.14 Financiamiento Interno De Largo Plazo	48,173,602,350
TOTAL PASIVO	
364,187,883,839	
PATRIMONIO	
3.1 Patrimonio	674,288,981,540
3.1.05 Capital Fiscal	938,027,169,873
3.1.09 Resultado De Ejercicios Anteriores	241,964,130,267
3.1.10 Resultado Del Ejercicio	9,193,179,684
3.1.48 Ganancias O Pérdida Por La Aplicación Del Método de Participación	426,346,080
3.1.51 Ganancias O Pérdida Por Planes de Beneficios a los Empleados	13,007,224,462
TOTAL PASIVO Y PATRIMONIO	
1,038,476,865,479	



**ESPA
TODAS**
Alcaldía de Armenia

MUNICIPIO DE ARMENIA
NIT. 890.000.464-3
ESTADO DE SITUACION FINANCIERA SIN CONSOLIDAR
A 29 DE FEBRERO DE 2020
(CIFRAS EN PESOS)

1.7 Bienes De Beneficio Y Uso Público E Históricos Y Culturales	370.129.556.831	
1.7.05 Bienes De Uso Público En Construcción	17.130.381.390	
1.7.10 Bienes De Uso Público En Servicio	403.063.354.980	
1.7.15 Bienes Históricos Y Culturales	4.712.598.245	
1.7.21 Bienes De Uso Público Representados En Bienes De Arte Y Cultura	290.500.000	
1.7.85 Depreciación Acumulada De Bienes De Uso Público (CR)	-55.067.277.783	
1.9 Otros Activos	1.156.211.106	
1.9.70 Activos Intangibles	1.816.746.055	
1.9.75 Amortización Acumulada De Intangibles (Cr)	-447.090.183	
1.9.76 Deterioro Acumulado De Activos Intangibles (Cr)	-213.444.766	
TOTAL ACTIVO	1.038.476.865.479	
CUENTAS DE ORDEN DEUDORAS	0	
8.1 Activos Contingentes	90.873.048.922	
8.3 Deudoras De Control	2.339.360.623	
8.9 Deudoras Por Contra (CR)	-93.212.409.545	

[Signature]
 JOSÉ MANUEL RÍOS RIVERA
 ALCALDE MUNICIPIO DE ARMENIA
 C.C. 7.559.245
 (CON SALVEDADES)

[Signature]
 GESÓN OBED PEÑA MUÑOZ
 DIRECTOR DEPARTAMENTO ADMINISTRATIVO DE HACIENDA
 C.C. 18.344.923
 (CON SALVEDADES)

CUENTAS DE ORDEN ACREEDORAS **0** || 9.1 Pasivos Contingentes | 22.603.581.304 |
| 9.3 Acreedoras De Control | 82.850.359.301 |
| 9.9 Acreedoras Por Contra (DB) | -105.453.940.605 |

[Signature]
 IRENE LEÓN ALFÉREZ
 CONTADORA MUNICIPIO DE ARMENIA
 C.C. 1.020.744.431
 T.P. 2179411-1