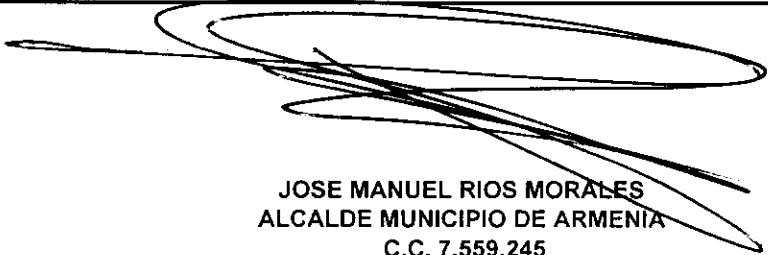




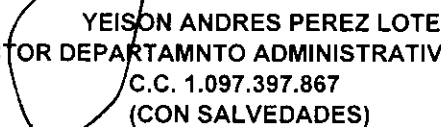
**ESPA
TODAS**
Alcaldía de Armenia

MUNICIPIO DE ARMENIA
NIT. 890.000.464-3
ESTADO DE RESULTADOS INDIVIDUAL
DEL 1 DE ENERO AL 30 DE SEPTIEMBRE DE 2020
(CIFRAS EN PESOS)


Código	Concepto	Periodo Actual 30/09/2020 \$
INGRESOS OPERACIONALES		
4.1	Ingresos Fiscales	73.323.818.560
4.4	Transferencias Y Subvenciones	201.541.742.670
4.7	Operaciones Interinstitucionales	111.062.217
TOTAL INGRESOS OPERACIONALES		274.976.623.448
GASTOS OPERACIONALES Y DE INVERSION		
5.1	De Administración Y Operación	35.799.008.635
5.3	Amortizaciones Y Provisiones	1.614.812.364
5.4	Transferencias Y Subvenciones	7.057.429.844
5.5	Gasto Público Social	202.202.427.821
5.7	Operaciones sin Flujo de Efectivo	3.360.283.753
TOTAL GASTOS OPERACIONALES Y DE INVERSION		250.033.962.417
EXCEDENTE (DÉFICIT) OPERACIONAL		24.942.661.031
4.8	Otros Ingresos	8.105.701.426
TOTAL OTROS INGRESOS		8.105.701.426
OTROS GASTOS		
5.8	Otros Gastos	2.473.149.704
TOTAL OTROS GASTOS		2.473.149.704
EXCEDENTE (DÉFICIT) DEL EJERCICIO		30.575.212.753



JOSE MANUEL RIOS MORALES
ALCALDE MUNICIPIO DE ARMENIA
C.C. 7.559.245
(CON SALVEDADES)



YEISON ANDRES PEREZ LOTERO
DIRECTOR DEPARTAMENTO ADMINISTRATIVO DE HACIENDA
C.C. 1.097.397.867
(CON SALVEDADES)




IRENE LEON ALFERER
CONTADORA MUNICIPIO DE ARMENIA
C.C. 1.020.734.431
T.P 217011-T





**ESPA
TODAS**
Alcaldía de Armenia

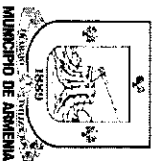
MUNICIPIO DE ARMENIA
NIT. 890.000.464-3
ESTADO DE RESULTADOS INDIVIDUAL
DEL 1 DE ENERO AL 30 DE SEPTIEMBRE DE 2020
(CIFRAS EN PESOS)

Código	Concepto	Periodo Actual 30/09/2020 \$
INGRESOS OPERACIONALES		274.976.623.448
4.1 Ingresos Fiscales		73.323.818.560
4.1.05 Impuestos		66.449.952.930
4.1.10 Contribuciones, Tasas E Ingresos No Tributarios		6.874.491.010
4.1.95 Devoluciones y Descuentos (DB)		-625.380
4.4 Transferencias Y Subvenciones		201.541.742.670
4.4.08 Sistema General De Participaciones		125.949.049.569
4.4.13 Sistema General de Regalias		120.684.244
4.4.21 Sistema General de Seguridad Social en Salud		62.340.971.587
4.4.28 Otras Transferencias		13.131.037.270
4.7 Operaciones Interinstitucionales		111.062.217
4.7.22 Operaciones sin Flujo de Efectivo		111.062.217
GASTOS OPERACIONALES		250.033.962.417
5.1 De Administración Y Operación		35.799.008.635
5.1.01 Sueldos Y Salarios		10.329.403.917
5.1.02 Contribuciones Imputadas		541.059.247
5.1.03 Contribuciones Efectivas		2.821.517.467
5.1.04 Aportes Sobre la Nomina		3.989.589.800
5.1.07 Prestaciones Sociales		4.093.001.950
5.1.11 Generales		13.908.697.249
5.1.20 Impuestos Contribuciones y Tasa		115.739.005
5.3 Amortizaciones Y Provisiones		1.614.812.364
5.3.60 Depreciación De Propiedades Planta Y Equipo		1.521.390.423
5.3.64 Depreciaciones De Bienes De Uso Publico		6.650.605
5.3.66 Amortización De Activos Intangibles		82.310.164
5.3.68 Poviisión Litigios Y Demandas		4.461.172
5.4 Transferencias Y Subvenciones		7.057.429.844
5.4.23 Otras Transferencias		7.057.429.844
5.5 Gasto Público Social		202.202.427.821
5.5.01 Educación		84.876.819.489
5.5.02 Salud		94.909.524.825
5.5.04 Vivienda		84.375.000
5.5.05 Recreación Y Deporte		763.313.336
5.5.06 Cultura		1.448.856.149
5.5.07 Desarrollo Comunitario Y Bienestar Social		18.258.095.205
5.5.50 Subsidios Asignados		1.861.443.817
5.7 Operaciones Interinstitucionales		3.360.283.753
5.7.05 Fondos Entregados		3.249.221.536
5.7.22 Operaciones sin Flujo de Efectivo		111.062.217
EXCEDENTE (DÉFICIT) OPERACIONAL		24.942.661.031
4.8 Otros Ingresos		8.105.701.426
4.8.02 Financieros		5.513.178.681
4.8.08 Ingresos Diversos		2.592.522.745
5.8 Otros Gastos		2.473.149.704
5.8.03 Ajuste por Diferencia en Cambio		10
5.8.04 Financieros		2.357.359.393
5.8.90 Gastos Diversos		115.789.810
5.8.93 Devoluciones y Descuentos Ingresos Fiscales		491
EXCEDENTE (DÉFICIT) DEL EJERCICIO		30.575.212.753


JOSE MANUEL RIOS MORALES
ALCALDE MUNICIPIO DE ARMENIA
C.C. 7.559.245
(CON SALVEDADES)


YEISON ANDRES PEREZ LOTERO
DIRECTOR DEPARTAMNTO ADMINISTRATIVO DE HACIENDA
C.C. 1.097.397.867
(CON SALVEDADES)


IRENE LEON ALFEREZ
CONTADORA MUNICIPIO DE ARMENIA
C.C. 1.020.734.431
T.P 217011-T





**ES PAS
TODAS**
Alcaldía de Armenia


MUNICIPIO DE ARMENIA
NIT. 890.000.464-3
ESTADO DE SITUACIÓN FINANCIERA INDIVIDUAL
AL 30 DE SEPTIEMBRE DE 2020
(CIFRAS EN PESOS)

Código	ACTIVO	Periodo Actual 30/09/2020 \$
CORRIENTE		
1.1	efectivo y equivalentes al efectivo	339.874.554,015
1.5	Inventarios	108.925.227.519
1.9	Otros Activos	1.535.272.225
		229.414.054.270
NO CORRIENTE		
1.2	Inversiones E Instrumentos Derivados	692.570.669,257
1.3	Cuentas Por Cobrar	1.123.670.322
1.6	Propiedades, Planta Y Equipo	196.564.550.770
1.7	Bienes De Beneficio Y Uso Público E Históricos Y Culturales	122.506.701.353
1.9	Otros Activos	371.301.845.868
		1.073.900.943
	TOTAL ACTIVO	1.032.445.223.271
CUENTAS DE ORDEN DEUDORAS		
8.1	Activos Contingentes	0
8.3	Deudoras De Control	90.873.048.923
8.9	Deudoras Por Contra (CR)	2.339.360.623
		-93.212.409.546

Código	PASIVO	Periodo Actual 30/09/2020 \$
CORRIENTE		
2.4	Cuentas Por Pagar	313.331.422,158
2.5	Beneficios A Los Empleados	115.568.659,231
2.7	Provisiones	188.957.604,720
2.9	Otros Pasivos	7.893.131,195
		912.027,013
NO CORRIENTE		
2.3	Préstamos Por Pagar	45.589.141,174
	Total pasivos	358.920.563.332
PATRIMONIO		
3.1	Patrimonio De Las Entidades Del Gobierno	673.524.659,939
	TOTAL PASIVO Y PATRIMONIO	1.032.445.223.271
CUENTAS DE ORDEN ACREEDORAS		
9.1	Acreedoras De Control	0
9.3	Acreedoras De Control	22.483.142,300
9.9	Acreedoras Por Contra (Db)	82.850.359,301
		-105.333.501,601


JOSE MANUEL ROSALES
ALCALDE MUNICIPIO DE ARMENIA
C.C. 7.595.245
(CON SALVEDADES)


YEISON ANDRES PEREZ LOTERO
DIRECTOR DEPARTAMENTO ADMINISTRATIVO DE HACIENDA
C.C. 1.097.397.867
(CON SALVEDADES)


IRENE LEON PEREZ
CONTADORA MUNICIPIO DE ARMENIA
C.C. 1.020.734.431
T.P. 217011-T



ESPA
FODOS
Alcaldía de Armenia

MUNICIPIO DE ARMENIA
NIT: 890.000.464-3
ESTADO DE SITUACION FINANCIERA INDIVIDUAL
A 30 DE SEPTIEMBRE DE 2020
(CIFRAS EN PESOS)

Código	Periodo Actual 30/09/2020
ACTIVO	
ACTIVO CORRIENTE 338.974.554,015	
1.1 Efectivo Y Equivalentes Al Efectivo	108.925.227.519
1.1.05 Caja	1.306.545.641
1.1.10 Depósitos En Instituciones Financieras	107.618.681.878
1.3 Inventarios	1.535.272.225
1.5.10 Mercancías En Existencia	1.459.717.555
1.5.14 Materiales y suministros	75.554.670
1.9 Otros Activos	229.414.054,270
1.9.02 Plan De Activos Para Beneficios a los Empleados a Largo Plazo	928.407.455
1.9.04 Plan De Activos Para Beneficios - Pospempro	161.237.737.263
1.9.06 Avances Y Anticipos Entregados	23.120.080.119
1.9.08 Recursos Entregados En Administración	43.446.365.132
1.9.09 Depósitos Entregados en Garantía	681.444.305
ACTIVO NO CORRIENTE 692.270.668,267	
1.2 Inversiones E Instrumentos Derivados	1.123.670.322
1.2.22 Inversiones de Administración De Liquidez A Valor De Mercado (Valor razonable) Con Cambios En El Patrimonio (como resultado integral)	618.682.120
1.2.24 Inversiones De Administración De Liquidez Al Costo	456.187.700
Inversiones En Contratas Contratadas Por El Método de Participación	
1.2.27 Patrimonial	48.800.502
1.3 Cuentas Por Cobrar	198.564.550,770
1.3.06 Impuestos - Retención En La Fuente Y Anticipos De Impuestos	113.138.749.160
1.3.11 Contribuciones Tasas E Impuestos No Tributarios	117.807.336.305
1.3.37 Transferecias Por Cobrar	41.625.702.382
1.3.84 Otras Cuentas Por Cobrar	53.048.418.057
1.3.86 Deterioro Acumulado De Cuentas Por Cobrar (CR)	-129.035.655.133
1.8 Propiedades, Planta Y Equipo	122.506.701,353
1.8.05 Terrenos	100.936.469.868
1.8.35 Bienes Muebles En Bodega	1.925.535.593
1.8.40 Edificaciones	37.279.820.623
1.8.45 Plantas, Ductos Y Túneles	1.600.800
1.8.50 Redes, Líneas y cables	140.483.044
1.8.55 Maquinaria Y Equipo	4.605.325.708
1.8.60 Equipo Médico Y Científico	218.123.552
1.8.65 Muebles, Enseres Y Equipo De Oficina	2.020.143.665
1.8.70 Equipos De Comunicación Y Computación	3.975.792.149
1.8.75 Equipos De Transporte, Tracción Y Elevación	8.405.513.059
1.8.81 Bienes De Arte Y Cultura	26.450.000
1.8.85 Depreciación Acumulada De Propiedades, Planta Y Equipo (CR)	-37.928.556.798

Código	Periodo Actual 30/09/2020
PASIVO	
PASIVO CORRIENTE 319.331.422,158	
2.4 Cuentas Por Pagar	115.668.659,231
2.4.01 Adquisición De Bienes Y Servicios Nacionales	5.958.986.201
2.4.02 Subvenciones Por Pagar	191.809.928
2.4.03 Transferencias Por Pagar	10.710.178.425
2.4.07 Recursos A Favor De Terceros	77.596.893.538
2.4.24 Descuentos De Nómina	1.375.499.360
2.4.30 Subsidios Asignados	11.900.702.349
2.4.36 Retención En La Fuente E Impuesto De Timbre	488.015.275
2.4.40 Impuestos, Contribuciones Y Tasas	1.461.198.513
2.4.60 Créditos Judiciales	319.748.627
2.4.80 Administración Y Prestación De Servicios De Salud	1.114.930.377
2.4.90 Otras Cuentas Por Pagar	4.450.696.738
2.5 Obligaciones Laborales Y De Seguridad Social Integral	188.957.604,720
2.5.11 Beneficios A Los Empleados A Corto Plazo	16.760.745.164
2.5.12 Beneficios A Los Empleados A Largo Plazo	2.705.538.203
2.5.13 Beneficios Por Terminación Del Vínculo Laboral O Contractual	0
2.5.14 Beneficios Pospempro- Pensiones	169.491.327.353
2.7 Pasivos Estimados	7.893.131,195
2.7.01 Litigios y Demandas	4.281.782.700
2.7.90 Provisiones Diversas	3.611.348.495
2.9 Otros Pasivos	912.027.013
2.9.01 Avances Y Anticipos Recibidos	87.245.048
2.9.02 Recursos Recibidos en Administración	815.961.965
2.9.19 Bonos Pensionales	8.920.000
PASIVO NO CORRIENTE 42.585.141,174	
2.3 Operaciones De Financiamiento E Instrumentos Derivados	45.585.141,174
2.3.14 Financiamiento Interno De Largo Plazo	45.589.141.174
TOTAL PASIVO 356.920.563,332	
PATRIMONIO	
3.1 Patrimonio	673.624.659,939
3.1.05 Capital Fiscal	938.027.169.873
3.1.09 Resultado De Ejercicios Anteriores	289.267.853.763
3.1.10 Resultado Del Ejercicio	30.575.212.753
3.1.48 Ganancias O Pérdida Por La Aplicación Del Método de Participación	426.346.080
3.1.51 Ganancias O Pérdida Por Planes de Beneficios a los Empleados	6.236.215.003
TOTAL PASIVO Y PATRIMONIO 1.032.442.225,271	



ESPA
TODOS
Asociación de Arrieros
MUNICIPIO DE ARMENIA

MUNICIPIO DE ARMENIA
NIT: 890.000.464-3
ESTADO DE SITUACION FINANCIERA INDIVIDUAL
A 30 DE SEPTIEMBRE DE 2020
(CIFRAS EN PESOS)

1.7 Bienes De Beneficio Y Uso Público E Históricos Y Culturales	371.301.845.868
1.7.05 Bienes De Uso Público En Construcción	17.946.243.520
1.7.10 Bienes De Uso Público En Servicio	403.426.432.492
1.7.15 Bienes Históricos Y Culturales	4.712.568.245
1.7.21 Bienes De Uso Público Representados En Bienes De Arte Y Cultura	290.500.000
1.7.89 Depreciación Acumulada De Bienes De Uso Público (CR)	-65.073.928.389
1.9 Otros Activos	1.073.900.943
1.9.70 Activos Intangibles	1.816.746.055
1.9.75 Amortización Acumulada De Intangibles (C)	-447.090.182
1.9.76 Deterioro Acumulado De Activos Intangibles (C)	-295.754.929
TOTAL ACTIVO	7.032.445.223.274
CUENTAS DE ORDEN DEUDORAS	0
8.1 Activos Contingentes	90.873.048.923
8.3 Deudoras De Control	2.339.360.623
8.9 Deudoras Por Contra (CR)	-93.212.409.546

CUENTAS DE ORDEN ACREEDORAS	0
9.1 Pasivos Contingentes	22.483.142.300
9.3 Acreedoras De Control	82.850.359.301
9.9 Acreedoras Por Contra (DR)	-105.333.501.601

[Handwritten signature]
JOSE MANUEL RIOS MORALES
ALCALDE MUNICIPIO DE ARMENIA
C.C. 7.539.245
(CON SALVEDADES)

[Handwritten signature]
YEISDI ANDRES PEREZ LOTERO
DIRECTOR DEPARTAMENTO ADMINISTRATIVO DE HACIENDA
C.C. 1.097.397.867
(CON SALVEDADES)

[Handwritten signature]
IRENE LEON ALFÉREZ
CONTRADORA MUNICIPIO DE ARMENIA
C.C. 1.028.744.431
I.P. 217071-1