






MUNICIPIO DE ARMENIA
ESTADO DE SITUACIÓN FINANCIERA - CONVERGENCIA- MUNICIPIO
30 DE JUNIO DE 2018
(CIFRAS EN PESOS)

Código	ACTIVO	Código	PASIVO	Periodo Actual 30/06/2018 \$	Periodo Actual 30/06/2018 \$
	CORRIENTE		CORRIENTE	368.811.080.275	251.994.599.859
1.1	efectivo y equivalentes al efectivo	2.4	Cuentas Por Pagar	98.401.625.028	117.602.865.895
1.3	Cuentas Por Cobrar	2.5	Beneficios A Los Empleados	1842794822	128.995.650.856
1.5	Inventarios	2.7	Provisiones	1107562819	5.299.918.060
1.9	Otros Activos	2.9	Otros Pasivos	267.459.097.606	96.165.048
	NO CORRIENTE		NO CORRIENTE	748.607.666.522	64.036.347.517
1.2	Inversiones E Instrumentos Derivados	2.3	Préstamos Por Pagar	2.141.180.018	64036347517
1.3	Cuentas Por Cobrar		Total pasivos	283.062.773.931	316030947376
1.4	Prestamospor Cobrar		PATRIMONIO	99.819.580	801.387.799.421
1.6	Propiedades, Planta Y Equipo		3.1 Patrimonio De Las Entidades Del Gobierno	101.449.639.465	801.387.799.421
1.7	Bienes De Beneficio Y Uso Público E Históricos Y Culturales			361.106.142.838	
1.9	Otros Activos			748.110.690	
	TOTAL ACTIVO		TOTAL PASIVO Y PATRIMONIO	1.117.418.746.797	1.117.418.746.797
	CUENTAS DE ORDEN DEUDORAS		CUENTAS DE ORDEN ACREEDORAS	0	0
8.1	Activos Contingentes	9.1	Acreedoras De Control	88.382.111.622	3.001.911.588
8.3	Deudoras De Control	9.3	Acreedoras De Control	17.451.680.443	12753013641
8.9	Deudoras Por Contra (CR)	9.9	Acreedoras Por Contra (Db)	-105.833.792.065	-15.754.925.229,00


ALVARO ARIAS YOUNG
ALCALDE


AUGUSTO GONZALEZ PERALTA
DIRECTOR DEPARTAMENTO
ADMINISTRATIVO DE HACIENDA


OLGA LUCIA GIRALDO CARDONA
CONTADORA
TP 24434T



MUNICIPIO DE ARMENIA
ESTADO DE ACTIVIDAD FINANCIERA, ECONÓMICA, SOCIAL Y AMBIENTAL -
CONVERGENCIA- MUNICIPIO
AL 30 DE JUNIO DE 2018
(CIFRAS EN PESOS)

Código	Cuentas	Periodo Actual 30/06/2018 \$
INGRESOS OPERACIONALES		
4.1	Ingresos Fiscales	137.941.176.150
4.4	Transferencias Y Subvenciones	101.323.390.131
4.7	Operaciones Interinstitucionales	48.469.086
	TOTAL INGRESOS OPERACIONALES	<u>239.313.035.367</u>
GASTOS OPERACIONALES Y DE INVERSION		
5.1	De Administración Y Operación	18.972.905.646
5.4	Transferencias Y Subvenciones	5.697.416.629
5.5	Gasto Público Social	117.085.594.897
5.7	Operaciones Interinstitucionales	48.469.086
	TOTAL GASTOS OPERACIONALES Y DE INVERSION	<u>141.804.386.258</u>
	EXCEDENTE (DÉFICIT) OPERACIONAL	<u>97.508.649.109</u>
OTROS INGRESOS		
4.8	Otros Ingresos	1.878.561.489
	TOTAL OTROS INGRESOS	<u>1.878.561.489</u>
OTROS GASTOS		
5.8	Otros Gastos	707.776.490
	TOTAL OTROS GASTOS	<u>707.776.490</u>
	EXCEDENTE (DÉFICIT) DEL EJERCICIO	<u>98.679.434.108</u>

AUGUSTO GONZALEZ PERALTA
DIRECTOR DEPARTAMENTO
ADMINISTRATIVO DE HACIENDA

ALVARO ARIAS YOUNG
ALCALDE

OLGA LUCIA GIRALDO CARDONA
CONTADORA
TP 24434T



MUNICIPIO DE ARMENIA
ESTADO DE SITUACION FINANCIERA - CONVERGENCIA- AGREGADO
AL 30 DE JUNIO DE 2018
(CIFRAS EN PESOS)


Código		Periodo Actual 30/06/2018 \$		Periodo Actual 30/06/2018 \$
	ACTIVO			PASIVO
		373.631.168.017		253.082.346.227
1.1 Efectivo Y Equivalentes AL Efectivo		102.861.222.880		118.296.039.511
1.1.05 Caja		3.982.518.209		1.550.460.109
1.1.10 Depósitos En Instituciones Financieras		98.581.177.198		191.809.928
1.1.32 Efectivo de Uso Restringido		297.527.473		8.466.174.809
1.3 Cuentas Por Cobrar		2.121.669.005		76.836.365.779
1.3.84 Otras Cuentas Por Cobrar		2.121.669.005		2.852.098.543
1.5 Inventarios		1.107.562.819		500.245.717
1.5.10 Mercancías En Existencia.		1.107.562.819		1.378.862.820
1.9 Otros Activos		267.540.713.313		339.880.609
1.9.02 Plan De Activos Para Beneficios A Los Empleados A Largo Plazo		425.562.831		336.961
1.9.04 Plan De Activos Para Beneficios Posempleo		215.459.756.081		15.833.346.258
1.9.05 Bienes Y Servicios Pagados Por Anticipado		19.254.096		3.583.661.120
1.9.06 Avances Y Anticipos Entregados		24.238.689.102		
1.9.08 Recursos Entregados En Administración		26.716.006.898		129.386.986.212
1.9.09 Recursos Entregados en Garantía		681.444.305		27.342.263.968
		752.368.060.746		102.044.717.975
		2.141.180.018		5.299.918.060
1.2 Inversiones E Instrumentos Derivados		7.473.516		2.375.734.078
1.2.16 Inversiones En Entidades En Liquidación		7.473.516		2.924.183.982
1.2.22 Inversiones de Administración De Liquidez A Valor De Mercado (valor razonable) Con Cambios En El Patrimonio (otro resultado integral)		1.011.987.182		
1.2.24 Inversiones De Administración De Liquidez Al Costo		456.193.700		99.402.444
Inversiones En Controladas Contabilizadas Por El Método de Participación Patrimonial		665.525.620		87.245.048
1.3 Cuentas Por Cobrar		283.092.523.931		64.036.347.517
1.3.05 Impuestos , Retención En La Fuente Y Anticipos De Impuestos		205.544.129.569		3.237.396
1.3.11 Contribuciones Tasas E Impuestos No Tributarios		100.967.751.208		8.920.000
1.3.37 Transferencias Por Cobrar		49.475.714.685		64.036.347.517
1.3.84 Otras Cuentas Por Cobrar		52.507.051.508		
1.3.86 Deterioro Acumulado DE Cuentas Por Cobrar (CR)		-125.402.123.039		317.118.693.744
1.4 Deudores		99.819.580		
1.4.15 Préstamos Concedidos		99.819.580		





MUNICIPIO DE ARMENIA
ESTADO DE SITUACION FINANCIERA - CONVERGENCIA- AGREGADO
AL 30 DE JUNIO DE 2018
(CIFRAS EN PESOS)

Código	Periodo Actual 30/06/2018	Código	Periodo Actual 30/06/2018
	\$		\$
1.6 Propiedades, Planta Y Equipo	105.146.957.283	PATRIMONIO	808.880.535.019
1.6.05 Terrenos	100.935.258.828	3.1.05 Patrimonio	923.628.877.733
1.6.35 Bienes Muebles En Bodega	1.149.206.821	3.1.09 Capital Fiscal	142.149.069
1.6.40 Edificaciones	17.778.671.906	3.1.10 Resultado De Ejercicios Anteriores	102.097.264.200
1.6.45 Plantas, Ductos Y Túneles	1.600.800	3.1.10 Resultado Del Ejercicio	-217.414.102.063
1.6.55 Maquinaria Y Equipo	5.252.037.777	3.1.45 Impactos Por La Transición Al Nuevo Marco de Regulación	426.346.080
1.6.60 Equipo Médico Y Científico	1.846.790.387	3.1.48 Ganancias O Pérdida Por La Aplicación Del Método de Participación	1.125.999.228.763
1.6.65 Muebles, Enseres Y Equipo De Oficina	3.797.064.940		
1.6.70 Equipos De Comunicación Y Computación	8.455.673.308		
1.6.75 Equipos De Transporte, Tracción Y Elevación	8.523.222.090		
1.6.80 Equipos De Comedor, Cocina, Despensa Y Hotelaria	3.129.000		
1.6.81 Bienes De Arte Y Cultura	387.271.710		
1.6.85 Depreciación Acumulada De Propiedades, Planta Y Equipo (CR)	-42.982.970.284		
	361.106.142.838		
1.7 Bienes De Beneficio Y Uso Público E Históricos Y Culturales			
1.7.05 Bienes De Uso Público En Construcción	17.050.391.390		
1.7.10 Bienes De Uso Público En Servicio	394.232.041.602		
1.7.15 Bienes Históricos Y Culturales	4.882.128.245		
1.7.85 Depreciación Acumulada De Bienes De Uso Público (CR)	-55.058.418.399		
	781.437.096		
1.9 Otros Activos			
1.9.70 Activos Intangibles	1.813.878.875		
1.9.75 Amortización Acumulada De Intangibles (Cr)	-1.032.441.779		
	1.125.999.228.763		

TOTAL ACTIVO	1.125.999.228.763	CUENTAS DE ORDEN DEUDORAS	0
8.1 Activos Contingentes	86.382.111.622	9.1 Pasivos Contingentes	3.001.911.588
8.3 Deudoras De Control	17.451.680.443	9.3 Acreedoras De Control	12.753.013.641
8.9 Deudoras Por Contra (CR)	-105.833.792.065	9.9 Acreedoras Por Contra (DB)	-15.764.925.229


ALVARO ARIAS YOUNG
ALCALDE (CR)


AUGUSTO GONZALEZ PERALTA
DIRECTOR DEPARTAMENTO
ADMINISTRATIVO DE HACIENDA


OLGA LUCIA GIRALDO CARDONA
CONTADORA
TP 24434T





MUNICIPIO DE ARMENIA
ESTADO DE ACTIVIDAD FINANCIERA, ECONÓMICA, SOCIAL Y AMBIENTAL - CONVERGENCIA
AGREGADO


JUNIO 30 DE 2018
(CIFRAS EN PESOS)

Código	Concepto	Período Actual 30/06/2018 \$
INGRESOS OPERACIONALES		<u>245.681.649.230</u>
4.1 Ingresos Fiscales		138.041.351.729
4.1.05 Impuestos		130.152.710.943
4.1.10 Contribuciones, Tasas E Ingresos No Tributarios		7.888.640.786
4.4 Transferencias		107.591.828.415
4.4.08 Sistema General De Participaciones		69.861.626.186
4.4.13 Sistema General de Regalías		129.048.135
4.4.21 Sistema General De Seguridad Social En Salud		28.979.555.903
4.4.28 Otras Transferencias		8.621.598.191
4.7 Operaciones Interinstitucionales		48.469.086
4.7.22 Operaciones Sin Flujo de Efectivo		48.469.086
GASTOS OPERACIONALES		<u>145.682.018.086</u>
5.1 De Administración Y Operación		22.823.972.825
5.1.01 Sueldos Y Salarios		6.150.579.423
5.1.02 Contribuciones Imputadas		526.170.448
5.1.03 Contribuciones Efectivas		1.950.465.375
5.1.04 Aportes Sobre La Nómina		354.335.400
5.1.07 Prestaciones Sociales		2.284.709.084
5.1.08 Gastos de Personal Diversos		1.667.995.565
5.1.11 Generales		9.829.985.084
5.1.20 Impuestos, Contribuciones Y Tasas		59.732.446
5.3 Deterioro, Depreciaciones Amortizaciones Y Provisiones		26.564.649
5.3.60 Depreciación De Propiedades, Planta Y Equipo		23.871.854
5.3.66 Amortizacion de Activos Intangibles		2.692.795
5.4 Transferencias Y Subvenciones		5.697.416.629
5.4.23 Otras Transferencias		5.697.416.629
5.5 Gasto Público Social		117.085.594.897
5.5.01 Educación		47.109.654.791
5.5.02 Salud		47.175.372.743
5.5.04 Vivienda		80.000.000
5.5.05 Recreación Y Deporte		599.632.331
5.5.06 Cultura		1.265.915.878
5.5.07 Desarrollo Comunitario Y Bienestar Social		19.576.403.306
5.5.08 Medio Ambiente		13.756.967
5.5.50 Subsidios Asignados		1.264.858.881
5.7 Operaciones Interinstitucionales		48.469.086
5.7.22 Operaciones Sin Flujo De Efectivo		48.469.086
EXCEDENTE (DÉFICIT) OPERACIONAL		<u>99.999.631.144</u>
4.8 Otros Ingresos		2.807.260.133
4.8.02 Financieros		1.345.332.366
4.8.08 Otros Ingresos Ordinarios		1.461.927.767
5.8 Otros Gastos		709.627.077
5.8.02 Comisiones		1.385.097
5.8.04 Financieros		465.490
5.8.90 Gastos Diversos		707.776.490
EXCEDENTE (DÉFICIT) DEL EJERCICIO		<u>102.097.264.200</u>

En estos Estados Financieros, se agregan la información financiera del Concejo Municipal, Contraloría Municipal, Personería Municipal e instituciones educativas de índole municipal, Entidades que tienen sus contabilidades autónomas, pero se agregan para efectos de reporte a la Contaduría General de La Nación.


AUGUSTO GONZALEZ PERALTA
DIRECTOR DEPARTAMENTO
ADMINISTRATIVO DE HACIENDA


ALVARO ARIAS YOUNG
ALCALDE (E)


OLGA LUCIA GIRALDO CARDONA
CONTADORA
TP 24434T




MUNICIPIO DE ARMENIA
ESTADO DE SITUACIÓN FINANCIERA - CONVERGENCIA- AGREGADO
30 DE JUNIO DE 2018
(CIFRAS EN PESOS)

Código	Período Actual 30/06/2018 \$	Período Actual 30/06/2018 \$
ACTIVO		
CORRIENTE		
1.1 efectivo y equivalentes al efectivo		253.082.346.227
1.3 Cuentas Por Cobrar	102.861.222.880	118.296.039.511
1.5 Inventarios	2.121.669.005	129.386.986.212
1.9 Otros Activos	1.107.562.819	5.299.918.060
	267.540.713.313	99.402.444
NO CORRIENTE (2)		
1.2 Inversiones E Instrumentos Derivados	2.141.180.018	64.036.347.517
1.3 Cuentas Por Cobrar	283.092.523.931	64.036.347.517
1.4 Prestamospor Cobrar	99.819.580	
1.6 Propiedades, Planta Y Equipo	105.146.957.283	317.118.693.744
Bienes De Beneficio Y Uso Público E Históricos Y		
1.7 Culturales	361.106.142.838	
1.9 Otros Activos	781.437.096	
TOTAL ACTIVO	1.125.999.228.763	1.125.999.228.763
PASIVO		
CORRIENTE		
2.4 Cuentas Por Pagar		808.880.535.019
2.5 Beneficios A Los Empleados		808.880.535.019
2.7 Provisiones		
2.9 Otros Pasivos		
NO CORRIENTE		
2.3 Préstamos Por Pagar		
Total pasivos		
PATRIMONIO		
3.1 Patrimonio De Las Entidades Del Gobierno		
TOTAL PASIVO Y PATRIMONIO		
CUENTAS DE ORDEN DEUDORAS		
8.1 Activos Contingentes	88.382.111.622	0
8.3 Deudoras De Control	17.451.680.443	3.001.911.588
8.9 Deudoras Por Contra (CR)	-105.833.792.065	12.753.013.641
		-15.754.925.229

En estos Estados Financieros, se agregan la información financiera del Concejo Municipal, Contraloría Municipal, Personería Municipal e instituciones educativas de índole municipal, Entidades que tienen sus contabilidades autónomas, pero se agregan para efectos de reporte a la Contaduría General de La Nación.


ALVARO ARIAS YOUNG
ALCALDE (E)


AUGUSTO GONZÁLEZ PERALTA
DIRECTOR DEPARTAMENTO
ADMINISTRATIVO DE HACIENDA


OLGA LUCÍA GIRALDO CARDONA
CONTADORA
TP 24434T



MUNICIPIO DE ARMENIA
ESTADO DE ACTIVIDAD FINANCIERA, ECONÓMICA, SOCIAL Y AMBIENTAL -CONVERGENCIA-
AGREGADO
AL 30 DE JUNIO DE 2018
(CIFRAS EN PESOS)

Código	Cuentas	Período Actual 30/06/2018
INGRESOS OPERACIONALES		
4.1	Ingresos Fiscales	138.041.351.729
4.4	Transferencias Y Subvenciones	107.591.828.415
4.7	Operaciones Interinstitucionales	48.469.086
TOTAL INGRESOS OPERACIONALES		<u>245.681.649.230</u>
GASTOS OPERACIONALES Y DE INVERSION		
5.1	De Administración Y Operación	22.823.972.825
5.3	deterioro, Depreciaciones , Amortizaciones Y Provisiones	26.564.649
5.4	Transferencias Y Subvenciones	5.697.416.629
5.5	Gasto Público Social	117.085.594.897
5.7	Operaciones Interinstitucionales	48.469.086
TOTAL GASTOS OPERACIONALES Y DE INVERSION		<u>145.682.018.086</u>
EXCEDENTE (DÉFICIT) OPERACIONAL		<u>99.999.631.144</u>
OTROS INGRESOS		
4.8	Otros Ingresos	2.807.260.133
TOTAL OTROS INGRESOS		<u>2.807.260.133</u>
OTROS GASTOS		
5.8	Otros Gastos	709.627.077
TOTAL OTROS GASTOS		<u>709.627.077</u>
EXCEDENTE (DÉFICIT) DEL EJERCICIO		<u>102.097.264.200</u>

En estos Estados Financieros, se agregan la información financiera del Concejo Municipal, Contraloría Municipal, Personería Municipal e instituciones educativas de índole municipal, Entidades que tienen sus contabilidades autónomas, pero se agregan para efectos de reporte a la Contaduría General de La Nación.

AUGUSTO GONZALEZ PERALTA
DIRECTOR DEPARTAMENTO
ADMINISTRATIVO DE HACIENDA

ALVARO ARIAS YOUNG
ALCALDE

OLGA LUCIA GIRALDO CARDONA
CONTADORA
TP 24434T