

MUNICIPIO DE ARMENIA
BALANCE GENERAL AGREGADO
31 DE DICIEMBRE DE 2017
(Cifras en Pesos)

Código	ACTIVO	Período Actual 31/12/2017	Período Anterior 31/12/2016	Código	PASIVO	Período Actual 31/12/2017	Período Anterior 31/12/2016
	CORRIENTE	285.800.882.396	260.004.325.000		CORRIENTE	172.806.471.997	189.917.110.000
1.1	Efectivo	70.807.246.694	63.487.986.000	2.2	Operaciones De Crédito Público Y Financiamiento Con Banca Central	0	0
1.2	Inversiones E Instrumentos	0	0	2.3	Operaciones De Financiamiento E Instrumentos Derivados	0	0
1.3	Rentas Por Cobrar	0	0	2.4	Cuentas Por Pagar	46.073.731.964	47.745.081.000
1.4	Deudores	8.610.057	7.135.000	2.5	Obligaciones Laborales Y De Seguridad Social Integral	13.314.219.582	26.088.216.000
1.5	Inventarios	671.642.376	438.954.000	2.6	Otros Bonos Y Títulos Emitidos	8.920.000	8.920.000
1.9	Otros Activos	214.313.383.269	196.070.250.000	2.7	Pasivos Estimados	103.312.515.479	106.441.103.000
				2.9	Otros Pasivos	10.097.084.972	9.633.780.000
	NO CORRIENTE (2)	805.293.660.788	768.428.160.000		NO CORRIENTE	90.351.125.846	111.725.902.000
1.2	Inversiones E Instrumentos	814.861.098	790.483.000	2.2	Operaciones De Crédito Público Y Financiamiento Con Banca Central	83.419.484.156	104.014.905.000
1.3	Rentas Por Cobrar	34.866.879.284	42.024.745.000	2.3	Operaciones De Financiamiento E Instrumentos Derivados	0	0
1.4	Deudores	184.280.520.831	145.311.676.000	2.4	Cuentas Por Pagar	3.576.296.786	4.355.652.000
1.6	Propiedades, Planta Y Equipo	211.935.210.494	218.987.147.000	2.5	Obligaciones Laborales Y De Seguridad Social Integral	0	0
1.7	Bienes De Beneficio Y Uso Público E Históricos Y Culturales	364.923.469.405	360.035.543.000	2.6	Otros Bonos Y Títulos Emitidos	0	0
1.8	Recursos Naturales No Renovables	0	0	2.7	Pasivos Estimados	3.355.344.904	3.355.345.000
1.9	Otros Activos	8.472.719.696	1.298.566.000	2.9	Otros Pasivos	0	0
	TOTAL ACTIVO	1.091.094.543.184	1.028.432.485.000		TOTAL PASIVO Y PATRIMONIO	1.091.094.543.184	1.028.432.485.000
	CUENTAS DE ORDEN DEUDORA	0	0		CUENTAS DE ORDEN ACREEDORAS	0	0
8.1	Derechos Contingentes	51.039.662.291	51.954.153.000	9.1	Responsabilidades Contingentes	3.451.566.718	4.626.569.000
8.3	Deudoras De Control	20.470.642.930	4.236.151.000	9.3	Acreedoras De Control	13.173.318.485	5.793.953.000
8.9	Deudoras Por Contra (Cr)	-71.510.305.221	-56.190.304.000	9.9	Acreedoras Por Contra (Db)	-16.624.885.203	-10.419.522.000
	TOTAL PASIVO Y PATRIMONIO	1.091.094.543.184	1.028.432.485.000		PATRIMONIO	827.936.945.341	726.789.473.000
					Hacienda Pública	827.936.945.341	726.789.473.000

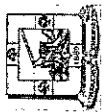
En estos Estados Financieros, se agregan la información financiera del Concejo Municipal, Contraloría Municipal, Personería Municipal e instituciones educativas de índole municipal, Entidades que tienen sus contabilidades autónomas, pero se agregan para efectos de reporte a la Contaduría General de La Nación.

[Firma]
CARMEN MILENA MUNGUICAPIE ALVAREZ
ALCALDE (E)

[Firma]
CLAUDIA PATRICIA SALCEDO SOLANO
Director Departamento Administrativo de Hacienda
(E)

[Firma]
GLADYS ORJUELA OSPINA
CONTADORA
TP 32642-T


"VER CERTIFICACION ANEXA"



MUNICIPIO DE ARMENIA
BALANCE GENERAL AGREGADO
AL 31 DE DICIEMBRE DE 2017

Código	ACTIVO	Periodo Actual 31/12/2017	Periodo Anterior 31/12/2016
ACTIVO CORRIENTE			
1.1	Efectivo	285.800.882.396	189.917.110.000
1.1.05	Caja	70.807.246.694	0
1.1.10	Depósitos En Instituciones Financieras	876.293.425	0
1.1.20	Fondos En Tránsito	69.930.953.269	0
1.2 Inversiones E Instrumentos Deriv:			
1.2.01	Inversiones Administración De Liquit	0	0
1.2.02	Inversiones Administración De Liquit	0	0
1.2.07	Inversiones Patrimoniales En Entida	0	0
1.2.80	Provisión Para Protección De Invers	0	0
1.3 Rentas Por Cobrar			
1.3.05	Vigencia Actual	0	47.745.081.000
1.3.10	Vigencias Anteriores	0	3.428.011.000
1.4 Deudores			
1.4.01	Ingresos No Tributarios	8.610.057	11.150.326.000
1.4.07	Prestación De Servicios	0	0
1.4.09	Servicios de Salud	447	0
1.4.10	Aportes Por Cobrar A Entidades Afili	4.988.633	18.312.426.000
1.4.15	Préstamos Concedidos	0	6.607.682.000
1.4.20	Avances Y Anticipos Entregados	0	715.501.000
1.4.22	Anticipos O Saldos A Favor Por Imp	0	2.959.160.000
1.4.24	Recursos Entregados En Administra	0	91.107.000
1.4.25	Depósitos Entregados En Garantía	0	451.315.000
1.4.70	Otros Deudores	3.620.977	4.629.553.000
1.4.76	Cuotas Partes De Bonos Y Títulos F	0	0
1.4.80	Provisión Para Deudores (Cr)	0	0
1.4.13	Transferencias Por Cobrar	0	0
1.5 Inventarios			
1.5.18	Materiales Para La Prestación De S	671.642.376	26.088.216.000
1.5.10	Mercancías En Existencia	0	20.684.221.000
1.5.20	Productos En Proceso	671.642.376	5.403.995.000
1.5.25	En Tránsito	0	0
1.5.30	En Poder De Terceros	0	0
1.5.80	Provisión Para Protección De Invent	0	0
1.9 Otros Activos			
1.9.01	Reserva Financiera Actuarial	214.313.383.269	106.441.103.000
1.9.10	Cargos Diferidos	213.672.624.761	0
1.9.15	Obras Y Mejoras En Propiedad Ajena	620.258.508	3.984.808.000
1.9.20	Bienes Entregados A Terceros	20.500.000	3.746.189.000
1.9.22	Provisiones Para Protección De Bie	0	98.710.106.000
1.9.25	Amortización Acumulada De Bienes	0	0
1.9.30	Bienes Recibidos En Dación De Pag	0	0
1.9.35	Provisión Bienes Recibidos En Daño	0	0
1.9.41	Bienes Adquiridos En Leasing Finan	0	0
1.9.42	Depreciación De Bienes Adquiridos I	0	0
1.9.60	Bienes De Arte Y Cultura	0	0
1.9.70	Intangibles	0	9.633.790.000
1.9.75	Amortización Acumulada De Intangit	0	9.606.191.000
1.9.99	Valorizaciones	0	27.599.000
PASIVO			
PASIVO CORRIENTE			
2.2	Operaciones De Crédito Público Y Financiamier	172.806.471.997	0
2.2.03	Operaciones De Crédito Público Internas De Corto	0	0
2.2.08	Operaciones De Crédito Público Internas De Largo	0	0
2.3 Obligaciones financieras			
2.3.06	Operaciones De Financiamiento Internas De Corto	0	0
2.3.07	Operaciones De Financiamiento Internas De Largo	0	0
2.3.08	Operaciones De Financiamiento Externas De Corto	0	0
2.3.09	Operaciones De Financiamiento Externas De Larg	0	0
2.4 Cuentas Por Pagar			
2.4.01	Adquisición De Bienes Y Servicios Nacionales	46.073.731.964	47.745.081.000
2.4.03	Transferencias Por Pagar	7.466.089.411	3.428.011.000
2.4.15	Operaciones De Seguros Y Reaseguros	12.588.351.793	11.150.326.000
2.4.20	Aportes Por Pagar A Afiliados	0	0
2.4.22	Intereses Por Pagar	0	0
2.4.25	Acreedores	0	0
2.4.30	Subsidios Asignados	14.391.078.371	18.312.426.000
2.4.36	Retención En La Fuente E Impuesto De Timbre	6.897.433.155	6.607.682.000
2.4.40	Impuestos, Contribuciones Y Tasas Por Pagar	944.517.403	715.501.000
2.4.45	Impuesto Al Valor Agregado - Iva	2.102.493.504	2.959.160.000
2.4.50	Avances Y Anticipos Recibidos	87.839.448	91.107.000
2.4.55	Depósitos Recibidos En Garantía	0	0
2.4.60	Créditos Judiciales	743.921.180	451.315.000
2.4.80	Administración Y Prestación De Servicios De Salud	852.007.699	4.629.553.000
2.5 Obligaciones Laborales Y De Seguridad Social			
2.5.05	Salarios Y Prestaciones Sociales	13.314.219.582	26.088.216.000
2.5.10	Pensiones Y Prestaciones Económicas Por Pagar	8.366.866.068	20.684.221.000
		4.947.353.514	5.403.995.000
2.6 Otros Bonos Y Títulos Emitidos			
2.6.25	Bonos Pensionales	8.920.000	8.920.000
2.7 Pasivos Estimados			
2.7.05	Provisión Para Obligaciones Fiscales	103.312.515.479	106.441.103.000
2.7.10	Provisión Para Contingencias	0	0
2.7.15	Provisión Para Prestaciones Sociales	3.825.552.692	3.984.808.000
2.7.20	Provisión Para Pensiones	4.083.809.845	3.746.189.000
2.7.25	Provisión Para Seguros Y Reaseguros	95.403.152.942	98.710.106.000
2.7.90	Provisiones Diversas	0	0
2.9 Otros Pasivos			
2.9.05	Recaudos A Favor De Terceros	10.097.084.972	9.633.790.000
2.9.10	Ingresos Recibidos Por Anticipado	10.076.234.887	9.606.191.000
2.9.15	Créditos Diferidos	20.850.085	27.599.000

ACTIVO NO CORRIENTE		805.293.660.798	PASIVO NO CORRIENTE		90.351.125.846	111.725.902.000
1.2 Inversiones E Instrumentos Derivados		814.861.098	2.2 Operaciones De Crédito Público Y Financiamiento	83.419.484.156	104.014.905.000	104.014.905.000
1.2.01 Inversiones Administración De Liquidez	0	0	2.2.08 Operaciones De Crédito Público Internas De Largo Plazo	83.419.484.156	0	0
1.2.02 Inversiones Administración De Liquidez	0	0	2.3 Operaciones De Financiamiento E Instrumentos Derivados	0	0	0
1.2.07 Inversiones Patrimoniales En Entidad	540.759.428	540.759.428	2.3.07 Operaciones De Financiamiento Internas De Largo Plazo	0	0	0
1.2.08 Inversiones Patrimoniales En Entidad	274.101.670	274.101.670	2.3.06 Operaciones De Financiamiento Internas De Corto Plazo	0	0	0
1.2.80 Provisión Para Protección De Inversiones	0	0				
1.3 Rentas Por Cobrar	34.866.879.264.	34.866.879.264.	2.4 Cuentas Por Pagar	3.576.296.786	4.355.652.000	4.355.652.000
1.3.05 Vigencia Actual	23.447.795	23.447.795	2.4.01 Adquisición De Bienes Y Servicios Nacionales	688.654.124	818.954.000	818.954.000
1.3.10 Vigencias Anteriores	34.843.431.469	34.843.431.469	2.4.03 Transferencias Por Pagar	0	0	0
1.4 Deudores	184.280.520.831	184.280.520.831	2.4.15 Operaciones De Seguros Y Reaseguros	0	0	0
1.4.01 Ingresos No Tributarios	94.331.128.892	94.331.128.892	2.4.20 Aportes Por Pagar A Afiliados	0	0	0
1.4.10 Aportes Por Cobrar A Entidades Afiliadas	0	0	2.4.25 Acreedores	0	0	0
1.4.13 Transferencias por Cobrar	35.750.260.905	35.750.260.905	2.4.22 Intereses Por Pagar	2.887.642.662	3.536.698.000	3.536.698.000
1.4.15 Préstamos Concedidos	0	0	2.4.30 Subsidios Asignados	0	0	0
1.4.20 Avances Y Anticipos Entregados	26.150.683.871	26.150.683.871	2.4.36 Retención En La Fuente E Impuesto De Timbre	0	0	0
1.4.22 Anticipos O Saldos A Favor Por Impagos	0	0	2.4.40 Impuestos, Contribuciones Y Tasas Por Pagar	0	0	0
1.4.24 Recursos Entregados En Administración	22.037.906.294	22.037.906.294	2.4.45 Impuesto Al Valor Agregado - Iva	0	0	0
1.4.25 Depósitos Entregados En Garantía	681.444.305	681.444.305	2.4.50 Avances Y Anticipos Recibidos	0	0	0
1.4.70 Otros Deudores	5.329.086.564	5.329.086.564	2.4.55 Depósitos Recibidos En Garantía	0	0	0
1.4.75 Deudas De Difícil Recaudación	0	0	2.4.60 Créditos Judiciales	0	0	0
1.4.76 Cuotas Partes De Bonos Y Títulos Financieros	0	0	2.4.90 Otras Cuentas Por Pagar	0	0	0
1.4.80 Provisión Para Deudores (Cr)	0	0	2.4.80 Administración y prestación de servicios de salud	0	0	0
1.6 Propiedades, Planta Y Equipo	211.935.210.494	211.935.210.494	2.5 Obligaciones Laborales Y De Seguridad Social	0	0	0
1.6.05 Terrenos	86.797.694.762	86.797.694.762	2.5.05 Salarios Y Prestaciones Sociales	0	0	0
1.6.10 Semovientes	0	0	2.5.10 Pensiones Y Prestaciones Económicas Por Pagar	0	0	0
1.6.15 Construcciones En Curso	0	0				
1.6.20 Maquinaria, Planta Y Equipo En Morosidad	600.000.000	600.000.000	2.6 Otros Bonos Y Títulos Emitidos	0	0	0
1.6.25 Propiedades, Planta Y Equipo En Tránsito	0	0	2.6.25 Bonos Pensionales	0	0	0
1.6.35 Bienes Muebles En Bodega	945.343.892	945.343.892				
1.6.36 Propiedades, Planta Y Equipo En Morosidad	0	0	2.7 Pasivos Estimados	3.355.344.904	3.355.345.000	3.355.345.000
1.6.40 Edificaciones	132.726.369.377	132.726.369.377	2.7.05 Provisión Para Obligaciones Fiscales	0	0	0
1.6.45 Plantas, Ductos Y Túneles	3.265.574.203	3.265.574.203	2.7.10 Provisión Para Contingencias	0	0	0
1.6.50 Redes, Líneas Y Cables	1.066.240.980	1.066.240.980	2.7.20 Provisión Para Pensiones	3.355.344.904	3.355.345.000	3.355.345.000
1.6.55 Maquinaria Y Equipo	4.354.320.413	4.354.320.413	2.7.25 Provisión Para Seguros Y Reaseguros	0	0	0
1.6.60 Equipo Médico Y Científico	1.832.751.298	1.832.751.298	2.7.90 Provisiones Diversas	0	0	0
1.6.65 Muebles, Enseres Y Equipo De Oficina	3.433.968.741	3.433.968.741				
1.6.70 Equipos De Comunicación Y Computación	8.598.286.771	8.598.286.771	2.9 Otros Pasivos	0	0	0
1.6.75 Equipos De Transporte, Tracción Y Motricidad	8.431.705.022	8.431.705.022	2.9.05 Recaudos A Favor De Terceros	0	0	0
1.6.80 Equipos De Comedor, Cocina, Despacho Y Lavandería	1.342.155	1.342.155	2.9.10 Ingresos Recibidos Por Anticipado	0	0	0
1.6.85 Depreciación Acumulada (Cr)	-40.118.387.120	-40.118.387.120	2.9.15 Créditos Diferidos	0	0	0
1.6.86 Amortización Acumulada (Cr)	0	0				
1.6.95 Provisiones Para Protección De Inversiones	0	0	TOTAL PASIVO	263.157.597.843	301.643.012.000	301.643.012.000
1.7 Bienes De Beneficio Y Uso Público	364.923.469.405	364.923.469.405				
1.7.03 Materiales	0	0				
1.7.05 Bienes De Beneficio Y Uso Público Entregados	1.249.816.764	1.249.816.764				
1.7.10 Bienes De Beneficio Y Uso Público Entregados	403.905.625.715	403.905.625.715				
1.7.15 Bienes Históricos Y Culturales	5.953.296.775	5.953.296.775				
1.7.20 Bienes De Beneficio Y Uso Público Entregados	8.873.148.551	8.873.148.551				
1.7.85 Amortización Acumulada De Bienes Entregados	-55.058.418.400	-55.058.418.400				
1.8 Recursos Naturales No Renovables	0	0				
1.8.20 Recursos Naturales No Renovables	0	0				
1.8.25 Agotamiento Acumulado De Recursos Naturales	0	0				



MUNICIPIO DE ARMENIA
BALANCE GENERAL AGREGADO
ESTADO DE ACTIVIDAD FINANCIERA,
ECONÓMICA, SOCIAL Y AMBIENTAL

DICIEMBRE 31 DE 2017
(Cifras en Pesos)

Código	Concepto	Período Actual 31/12/2017	Período Anterior 31/12/2016
	INGRESOS OPERACIONALES	446.240.065.404	453.714.139.000
	4.1 Ingresos Fiscales	134.793.924.703	141.857.094.000
4.1.05	Tributarios	88.948.889.065	83.454.981.000
4.1.10	No Tributarios	52.970.788.841	58.563.189.000
4.1.95	Devoluciones Y Descuentos (Db)	-7.125.753.203	-161.076.000
	4.3 Venta De Servicios	0	0
4.3.05	Servicios Educativos	0	0
4.3.90	Otros Servicios	0	0
4.3.95	Devoluciones, Rebajas Y Descuentos	0	0
4.3.12	Servicios de Salud	0	0
	4.4 Transferencias	311.243.783.406	311.664.714.000
4.4.08	Sistema General De Participaciones	204.091.673.930	177.591.868.000
4.4.13	Sistema General de Regalías	302.931.927	284.843.000
4.4.21	Sistema General De Seguridad Social	44.100.843.335	45.679.773.000
4.4.28	Otras Transferencias	62.748.334.214	88.108.230.000
	4.7 Operaciones Interinstitucionales	202.357.295	192.331.000
4.7.05	Fondos Recibidos		0
4.7.22	Operaciones Sin Flujo De Efectivo	202.357.295	192.331.000
	GASTOS OPERACIONALES	348.428.626.995	313.872.347.000
	5.1 De Administración	58.929.916.999	49.568.272.000
5.1.01	Sueldos Y Salarios	20.116.336.530	18.931.569.000
5.1.02	Contribuciones Imputadas	7.539.000.565	807.433.000
5.1.03	Contribuciones Efectivas	3.922.607.361	3.707.823.000
5.1.04	Aportes Sobre La Nómina	690.008.828	641.554.000
5.1.11	Generales	26.639.424.355	25.456.777.000
5.1.20	Impuestos, Contribuciones Y Tasas	22.539.360	23.116.000
	5.2 De Operación	562.371.195	227.221.000
5.2.02	Sueldos Y Salarios	0	0
5.2.11	Generales	562.371.195	227.221.000
5.2.04	Contribuciones Efectivas	0	0
5.2.20	Impuestos, Contribuciones Y Tasas	0	0
	5.3 Provisiones, Depreciaciones Y Amortizaciones	0	10.479.000
5.3.02	Provisión Para Protección De Invers	0	0
5.3.04	Provisión Para Deudores	0	0
5.3.06	Provisión Para Protección De Inventarios	0	0
5.3.08	Provisión Bienes Recibidos En Dación	0	0
5.3.09	Provisiones Para Protección De Bienes	0	0
5.3.14	Provisión Para Contingencias	0	10.479.000
5.3.17	Provisiones Diversas	0	0
5.3.30	Depreciación De Propiedades, Plantas Y Equipos	0	0
5.3.44	Amortización De Bienes Entregados	0	0
	5.4 Transferencias	18.224.244.655	40.491.679.000
5.4.01	Transferencias Al Sector Privado	0	0
5.4.23	Otras Transferencias	18.224.244.655	40.491.679.000
	5.5 Gasto Público Social	270.509.736.851	223.382.365.000
5.5.01	Educación	136.387.921.660	98.262.415.000
5.5.02	Salud	89.095.683.486	80.520.732.000
5.5.03	Agua Potable Y Saneamiento Básico	0	0
5.5.04	Vivienda	40.000.000	0
5.5.05	Recreación Y Deporte	940.774.039	1.045.064.000
5.5.06	Cultura	3.128.671.417	4.311.192.000
5.5.07	Desarrollo Comunitario Y Bienestar	37.212.117.181	34.469.406.000
5.5.08	Medio Ambiente	506.383.855	862.284.000
5.5.50	Subsidios Asignados	3.198.185.213	3.911.272.000
	5.7 Operaciones Interinstitucionales	202.357.295	192.331.000
5.7.05	Fondos Entregados	0	0
5.7.22	Operaciones Sin Flujo De Efectivo	202.357.295	192.331.000
	EXCEDENTE (DÉFICIT) OPERACIONAL	97.811.438.409	139.841.792.000
	4.8 Otros Ingresos	67.375.681.884	12.443.107.000
4.8.05	Financieros	9.979.978.917	5.835.512.000
4.8.07	Utilidad Por El Método De Participación	0	0
4.8.08	Otros Ingresos Ordinarios	1.085.771.182	242.104.000
4.8.10	Extraordinarios	8.961.798.316	4.095.346.000
4.8.15	Ajuste De Ejercicios Anteriores	47.348.133.469	2.270.145.000

5.8 Otros Gastos	<u>62.317.108.857</u>	24.309.050.000
5.8.01 Intereses	7.473.515.972	11.881.256.000
5.8.02 Comisiones	11.094.249	14.350.000
5.8.05 Financieros	3.492.662	4.473.000
5.8.08 Otros Gastos Ordinarios	3.374.694.990	1.271.843.000
5.8.10 Extraordinarios	1.142.991.696	0
5.8.15 Ajuste De Ejercicios Anteriores	50.311.319.288	11.137.128.000
EXCEDENTE (DÉFICIT) DEL EJERCICIO	<u>102.870.011.436</u>	127.975.849.000


En estos Estados Financieros, se agrega la información financiera del Concejo Municipal, Contraloría Municipal, Personería Municipal e Instituciones Educativas de índole Municipal, Entidades que tienen sus contabilidades autónomas, pero se agregan para efectos de reporte a la Contaduría General de La Nación.



CLAUDIA MILENA HINCAPIÉ ALVAREZ
ALCALDE (E.)



CLAUDIA PATRICIA SALCEDO SOLANO
Director
Departamento Administrativo de Hacienda (E.)



GLADYS ORJUELA OSPINA
CONTADORA
TP 32642-T


"VER CERTIFICACION ANEXA"




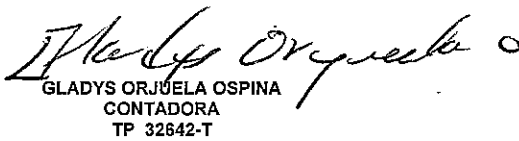
MUNICIPIO DE ARMENIA
ESTADO DE ACTIVIDAD FINANCIERA, ECONÓMICA, SOCIAL Y AMBIENTAL AGREGADO
AL 31 DE DICIEMBRE DE 2017
 (Cifras en pesos)

Código	Cuentas	Período Actual 31/12/2017	Período Anterior 31/12/2016
		\$	\$
	INGRESOS OPERACIONALES		
4.1	Ingresos Fiscales	134.793.924.703	141.857.094.000
4.4	Transferencias	311.243.783.406	311.664.714.000
4.3	Venta de Servicios	0	0
4.7	Operaciones Interinstitucionales	202.357.295	192.331.000
	TOTAL INGRESOS OPERACIONALES	446.240.065.404	453.714.139.000
	GASTOS OPERACIONALES Y DE INVERSION		
5.1	De Administración	58.929.916.999	49.568.272.000
5.2	De Operación	562.371.195	227.221.000
5.3	Provisiones, Depreciaciones Y Amortizaciones	0	10479000
5.4	Transferencias	18.224.244.655	40.491.679.000
5.5	Gasto Público Social	270.509.736.851	223.382.365.000
5.7	Operaciones Interinstitucionales	202.357.295	192.331.000
	TOTAL GASTOS OPERACIONALES Y DE INVERSION	348.428.626.995	313.872.347.000
	EXCEDENTE (DÉFICIT) OPERACIONAL	97.811.438.409	139.841.792.000
	OTROS INGRESOS		
4.8	Otros Ingresos	67.375.681.884	12.443.107.000
	TOTAL OTROS INGRESOS	67.375.681.884	12.443.107.000
	OTROS GASTOS		
5.8	Otros Gastos	62.317.108.857	24.309.050.000
	TOTAL OTROS GASTOS	62.317.108.857	24.309.050.000
	EXCEDENTE (DÉFICIT) DEL EJERCICIO	102.870.011.436	127.975.849.000


En estos Estados Financieros, se agregan la información financiera del Concejo Municipal, Contraloría Municipal, Personería Municipal e instituciones educativas de índole municipal, Entidades que tienen sus contabilidades autónomas, pero se agregan para efectos de reporte a la Contaduría General de La Nación.


 CLAUDIA MILENA HINCAPIÉ ALVAREZ
 ALCALDE (E)


 CLAUDIA PATRICIA SALCEDO SOLANO
 Director Departamento Administrativo de Hacienda (E)


 GLADYS ORJUELA OSPINA
 CONTADORA
 TP 32642-T

"VER CERTIFICACION ANEXA"




MUNICIPIO DE ARMENIA
BALANCE AGREGADO
ESTADO DE CAMBIOS EN EL PATRIMONIO
DICIEMBRE 31 DE 2017
 (Cifras en pesos)


SALDO DEL PATRIMONIO A DICIEMBRE 31 DE 2016	726.789.473.000
VARIACIONES PATRIMONIALES DURANTE 2017	101.147.472.341
SALDO DEL PATRIMONIO AL 31 DE DICIEMBRE DE 2017	<u>827.936.945.341</u>


DETALLE DE LAS VARIACIONES PATRIMONIALES

	AÑO 2017	AÑO 2016
INCREMENTOS:		
Capital Fiscal	112.550.021.102	11.007.452.000
Resultado Del Ejercicio		116.490.699.000
Superávit Por Valorización	-	-
Provisiones, Agotamiento, Depreciaciones Y Amortizaciones (Db)	-13.568.077.227	-13.936.241.000
Superávit Por El Método De Participación Patrimonial	670	-
Patrimonio Público Incorporado	7467497866	-
Superávit Por Donación	<u>968.595</u>	<u>319.522.000</u>
DISMINUCIONES:		
Patrimonio Público Incorporado	0	0
Resultado Del Ejercicio	5.105.837.564	
Superavit por valorizacion	197.101.101	202.069.000
Superávit Por El Método De Participación Patrimonial	<u>-</u>	<u>35.948.000</u>
PARTIDAS SIN VARIACION		
Superávit Por El Método De Participación Patrimonial	0	0
Patrimonio publico incorporado	<u>-</u>	<u>248.752.000</u>

En estos Estados Financieros, se agregan la información financiera del Concejo Municipal, Contraloría Municipal, Personería Municipal e instituciones educativas de índole municipal, Entidades que tienen sus contabilidades autónomas, pero se agregan para efectos de reporte a la Contaduría General de La Nación.


 CLAUDIA MILENA HINCAPIE ALVAREZ
 ALCALDE (E.)


 CLAUDIA PATRICIA SALCEDO SOLANO
 DIRECTOR
 DEPARTAMENTO ADMINISTRATIVO DE HACIENDA (E.)


 GLADYS ORJUELA OSPINA
 CONTADORA
 TP 32642-T