

MUNICIPIO DE ARMENIA
BALANCE GENERAL
31 DE MARZO DE 2016
 (Cifras en miles de pesos)

Código	ACTIVO	Periodo Actual	Periodo Anterior	Código	PASIVO	Periodo Actual	Periodo Anterior
		mar - 2016	dic - 2015			mar - 2016	dic - 2015
	CORRIENTE	355.327.541	261.617.516		CORRIENTE	290.792.609	260.363.517
1.1	Efectivo	82.012.545	24.180.280	2.2	Operaciones De Crédito Público Y Financiamiento Con Banca Central	106.071.472	81.436.174
1.2	Inversiones E Instrumentos Derivados	0	0	2.3	Operaciones De Financiamiento E Instrumentos Derivados	0	0
1.3	Rentas Por Cobrar	0	0	2.4	Cuentas Por Pagar	31.963.242	34.194.389
1.4	Deudores	135.765.727	103.642.153	2.5	Obligaciones Laborales Y De Seguridad Social Integral	25.947.258	22.027.390
1.5	Inventarios	0	0	2.6	Otros Bonos Y Títulos Emitidos	8.920	8.920
1.9	Otros Activos	136.549.269	133.795.083	2.7	Pasivos Estimados	113.347.614	113.999.334
				2.9	Otros Pasivos	13.454.103	8.697.310
	NO CORRIENTE (2)	661.287.528	610.950.111		NO CORRIENTE	0	0
1.2	Inversiones E Instrumentos Derivados	786.816	786.816	2.2	Operaciones De Crédito Público Y Financiamiento Con Banca Central	0	0
1.3	Rentas Por Cobrar	98.784.003	47.299.650	2.3	Operaciones De Financiamiento E Instrumentos Derivados	0	0
1.4	Deudores	0	0	2.4	Cuentas Por Pagar	0	0
1.6	Propiedades, Planta Y Equipo	216.853.165	216.296.757	2.5	Obligaciones Laborales Y De Seguridad Social Integral	0	0
1.7	Bienes De Beneficio Y Uso Público E Históricos Y Culturales	343.577.947	345.291.291	2.6	Otros Bonos Y Títulos Emitidos	0	0
1.8	Recursos Naturales No Renovables	0	0	2.7	Pasivos Estimados	0	0
1.9	Otros Activos	1.285.597	1.285.597	2.9	Otros Pasivos	0	0
	TOTAL ACTIVO	1.016.615.069	872.577.627		Total pasivos	290.792.609	260.363.517
	CUENTAS DE ORDEN DEUDORAS	0	0		PATRIMONIO	725.822.460	612.214.110
8.1	Derechos Contingentes	51.768.091	51.768.091	3.1	Hacienda Pública	725.822.460	612.214.110
8.3	Deudoras De Control	1.843.189	1.843.189		TOTAL PASIVO Y PATRIMONIO	1.016.615.069	872.577.627
8.9	Deudoras Por Contra (Cr)	(53.611.280)	(53.611.280)		CUENTAS DE ORDEN ACREEDORAS	0	0
				9.1	Responsabilidades Contingentes	3.512.488	4.430.736
				9.3	Acreedoras De Control	5.319.586	5.357.567
				9.9	Acreedoras Por Contra (Db)	(8.832.074)	(9.788.303)

AUGUSTO GONZALEZ PERALTA
 Director
 Departamento Administrativo de Hacienda

CARLOS MARIO ALVAREZ MORALES
 ALCALDE

GLADYS ORJUELA OSPINA
 CONTADORA
 TP 32642-T




MUNICIPIO DE ARMENIA
BALANCE GENERAL
AL 31 DE MARZO DE 2016

Código	ACTIVO	Periodo Actual mar - 2016	Periodo Anterior dic - 2015	Código	PASIVO	Periodo Actual mar - 2016	Periodo Anterior dic - 2015
1.1	Efectivo	82 012 545	24 180 280	2.1	Operaciones De Crédito Público Y Financiamiento Con Banca Central	106 071 472	81 436 174
1.1.05	Caja	11 961 487	293 924	2.2.03	Operaciones De Crédito Público Internas De Corto Plazo	0	0
1.1.10	Depósitos En Instituciones Financieras	70 031 058	23 880 356	2.2.08	Operaciones De Crédito Público Internas De Largo Plazo	106 071 472	81 436 174
1.1.20	Fondos En Tránsito	0	0	2.3	Obligaciones financieras	0	0
1.2	Inversiones E Instrumentos Derivados	0	0	2.3.06	Operaciones De Financiamiento Internas De Corto Plazo	0	0
1.2.01	Inversiones Administración De Liquidez En Títulos De Deuda	0	0	2.3.07	Operaciones De Financiamiento Internas De Largo Plazo	0	0
1.2.02	Inversiones Administración De Liquidez En Títulos Participativos	0	0	2.3.08	Operaciones De Financiamiento Externas De Corto Plazo	0	0
1.2.07	Inversiones Patrimoniales En Entidades No Controladas	0	0	2.3.09	Operaciones De Financiamiento Externas De Largo Plazo	0	0
1.2.80	Provisión Para Protección De Inversiones (Cr)	0	0	2.4	Cuentas Por Pagar	31 963 242	34 194 389
1.3	Rentas Por Cobrar	0	0	2.4.01	Adquisición De Bienes Y Servicios Nacionales	2 558 034	6 984 054
1.3.05	Vigencia Actual	0	0	2.4.03	Transferencias Por Pagar	1 849 220	3 395 264
1.3.10	Vigencias Anteriores	0	0	2.4.15	Operaciones De Seguros Y Reaseguros	0	0
1.4	Deudores	136 765 227	103 642 153	2.4.20	Aportes Por Pagar A Afiliados	6 201 683	340 080
1.4.01	Ingresos No Tributarios	102 576 219	68 522 488	2.4.22	Intereses Por Pagar	14 970 745	14 168 837
1.4.07	Prestación De Servicios	14 798 499	14 561 727	2.4.25	Acreedores	3 173 190	3 186 982
1.4.09	Servicios de Salud	1 940 754	229 588	2.4.30	Subsidios Asignados	293 689	943 053
1.4.10	Servicios Por Cobrar A Entidades Afiliadas	661 444	681 444	2.4.36	Retención En La Fuente E Impuesto De Timbre	1 481 629	4 116 946
1.4.15	Préstamos Concedidos	6 620 725	6 718 948	2.4.40	Impuestos, Contribuciones Y Tasas Por Pagar	87 245	87 245
1.4.20	Avances Y Anticpos Entregados	10 148 086	12 937 988	2.4.45	Impuesto Al Valor Agregado - Iva	508 992	294 899
1.4.22	Anticpos O Saldos A Favor Por Impuestos Y Contribuciones	0	0	2.4.50	Avances Y Anticpos Recibidos	838 615	677 029
1.4.24	Recursos Entregados En Administración	0	0	2.4.65	Depósitos Recibidos En Garantía	0	0
1.4.25	Depósitos Entregados En Garantía	0	0	2.4.60	Créditos Judiciales	0	0
1.4.70	Otros Deudores	0	0	2.4.80	Administración Y Prestación De Servicios De Salud	0	0
1.4.76	Cuotas Partes De Bonos Y Títulos Pensionales	0	0	2.5	Obligaciones Laborales Y De Seguridad Social Integral	25 847 258	22 027 390
1.4.80	Provisión Para Deudores (Cr)	0	0	2.5.05	Salarios Y Prestaciones Sociales	20 654 756	16 042 293
1.4.13	Transferencias Por Cobrar	0	0	2.5.10	Pensiones Y Prestaciones Económicas Por Pagar	5 292 502	5 985 107
1.5	Inventarios	0	0	2.6	Otros Bonos Y Títulos Emitidos	8 920	8 920
1.5.18	Materiales Para La Prestación De Servicios	0	0	2.6.25	Bonos Pensionales	8 920	8 920
1.5.10	Mercancías En Existencia	0	0	2.7	Pasivos Estimados	113 347 614	113 989 334
1.5.20	Productos En Proceso	0	0	2.7.05	Provisión Para Obligaciones Fiscales	3 934 089	3 934 089
1.5.25	En Tránsito	0	0	2.7.10	Provisión Para Contingencias	3 140 589	3 433 983
1.5.30	En Poder De Terceros	0	0	2.7.15	Provisión Para Prestaciones Sociales	106 272 936	106 631 262
1.5.80	Provisión Para Protección De Inventarios (Cr)	0	0	2.7.20	Provisión Para Pensiones	0	0
1.9	Otros Activos	136 549 268	133 795 083	2.7.25	Provisión Para Seguros Y Reaseguros	0	0
1.9.01	Reserva Financiera Actuarial	127 521 776	123 996 689	2.7.90	Provisiones Diversas	0	0
1.9.10	Cargos Diferidos	191 517	249 183	2.9	Otros Pasivos	13 454 103	8 697 310
1.9.15	Obras Y Mejoras En Propiedad Ajena	20 500	20 500	2.9.05	Recaudos A Favor De Terceros	13 454 103	8 697 310
1.9.20	Bienes Entregados A Terceros	8 554 493	8 550 953	2.9.10	Ingresos Recibidos Por Anticipado	0	0
1.9.22	Provisiones Para Protección De Bienes Entregados a Terceros (Cr)	-3 465 613	-3 465 613	2.9.15	Créditos Diferidos	0	0
1.9.25	Amortización Acumulada De Bienes Entregados A Terceros (Cr)	-1 257 441	-1 257 441	2.2	Operaciones De Crédito Público Y Financiamiento Con Banca Central	0	0
1.9.30	Bienes Recibidos En Dación De Pago	0	0	2.2.08	Operaciones De Crédito Público Internas De Largo Plazo	0	0
1.9.35	Provisión Bienes Recibidos En Dación De Pago (Cr)	0	0	2.3	Operaciones De Financiamiento E Instrumentos Derivados	0	0
1.9.41	Bienes Adquiridos En Leasing Financiero	1 227 486	1 943 167	2.3.07	Operaciones De Financiamiento Internas De Largo Plazo	0	0
1.9.42	Depreciación De Bienes Adquiridos En Leasing Financiero (Cr)	-33 690	-33 690	2.3.08	Operaciones De Financiamiento Externas De Corto Plazo	0	0
1.9.60	Bienes De Arte Y Cultura	3 790 241	3 791 355	2.3.09	Operaciones De Financiamiento Externas De Largo Plazo	0	0
1.9.70	Intangibles	0	0	2.4	Cuentas Por Pagar	31 963 242	34 194 389
1.9.75	Amortización Acumulada De Intangibles (Cr)	0	0	2.4.01	Adquisición De Bienes Y Servicios Nacionales	2 558 034	6 984 054
1.9.99	Valorizaciones	786 816	786 816	2.4.03	Transferencias Por Pagar	1 849 220	3 395 264
1.2	Inversiones E Instrumentos Derivados	0	0	2.4.15	Operaciones De Seguros Y Reaseguros	0	0
1.2.01	Inversiones Administración De Liquidez En Títulos De Deuda	0	0	2.4.20	Aportes Por Pagar A Afiliados	6 201 683	340 080
1.2.02	Inversiones Administración De Liquidez En Títulos Participativos	476 766	476 766	2.4.22	Intereses Por Pagar	14 970 745	14 168 837
1.2.07	Inversiones Patrimoniales En Entidades No Controladas	310 050	310 050	2.4.25	Acreedores	3 173 190	3 186 982
1.2.08	Inversiones Patrimoniales En Entidades Controladas	0	0	2.4.30	Subsidios Asignados	293 689	943 053
1.2.80	Provisión Para Protección De Inversiones (Cr)	0	0	2.4.36	Retención En La Fuente E Impuesto De Timbre	1 481 629	4 116 946
1.3	Rentas Por Cobrar	98 784 003	47 299 650	2.4.40	Impuestos, Contribuciones Y Tasas Por Pagar	87 245	87 245
1.3.05	Vigencia Actual	53 270 865	0	2.4.45	Impuesto Al Valor Agregado - Iva	508 992	294 899

CUENTAS DE ORDEN DEUDORAS


8.1 Derechos Contingentes	51.768.091	0
8.3 Deudoras De Control	1.843.189	
8.9 Deudoras Por Contra (Cr)	-53.611.280	


CARLOS MARIO ALVAREZ MORALES
ALCALDE

CUENTAS DE ORDEN ACREEDORAS

9.1 Responsabilidades Contingentes	3.512.488	0
9.3 Acreedoras De Control	5.319.595	
9.9 Acreedoras Por Contra (Db)	(8.832.074)	


AUGUSTO GONZALEZ PERALTA
Director
Departamento Administrativo de Hacienda


GLADYS ORJUELA OSPINA
CONTADORA
TP 32642-T



MUNICIPIO DE ARMENIA
ESTADO DE ACTIVIDAD FINANCIERA, ECONÓMICA, SOCIAL Y AMBIENTAL
AL 31 DE MARZO DE 2016
(Cifras en miles de pesos)

Código	Cuentas	Período Actual mar - 2016	Período Anterior dic - 2015
		\$	\$
INGRESOS OPERACIONALES			
4.1	Ingresos Fiscales	141.992.935	94.157.040
4.4	Transferencias	34.780.557	192.819.030
4.3	Venta de Servicios	0	0
4.7	Operaciones Interinstitucionales	0	185.534
TOTAL INGRESOS OPERACIONALES		176.773.492	287.161.604
GASTOS OPERACIONALES Y DE INVERSION			
5.1	De Administración	8.075.838	36.810.631
5.2	De Operación	0	680.414
5.3	Provisiones, Depreciaciones Y Amortizaciones	0	0
5.4	Transferencias	2.288.419	18.092.651
5.5	Gasto Público Social	43.935.822	221.981.352
5.7	Operaciones Interinstitucionales	0	185.534
TOTAL GASTOS OPERACIONALES Y DE INVERSION		54.300.079	277.550.582
EXCEDENTE (DÉFICIT) OPERACIONAL		122.473.413	9.611.022
OTROS INGRESOS			
4.8	Otros Ingresos	3.555.084	10.512.815
TOTAL OTROS INGRESOS		3.555.084	10.512.815
OTROS GASTOS			
5.8	Otros Gastos	9.011.024	9.100.816
TOTAL OTROS GASTOS		9.011.024	9.100.816
EXCEDENTE (DÉFICIT) DEL EJERCICIO		117.017.473	11.023.021

CARLOS MARIO ALVAREZ MORALES
ALCALDE

AUGUSTO GONZALEZ PERALTA
DIRECTOR
Departamento Administrativo de Hacienda

GLADYS ORIUELA OSPINA
CONTADORA
TP 32642-T



MUNICIPIO DE ARMENIA

ESTADO DE ACTIVIDAD FINANCIERA, ECONÓMICA, SOCIAL Y AMBIENTAL
MARZO 31 DE 2016


Código	Concepto	Periodo Actual mar - 2016	Periodo Anterior dic - 2015
	INGRESOS OPERACIONALES	\$ 176.773.492	\$ 287.161.604
4.1	Ingresos Fiscales	141.992.935	94.157.040
4.1.05	Tributarios	94.950.424	79.471.338
4.1.10	No Tributarios	47.046.760	14.698.241
4.1.95	Devoluciones Y Descuentos (Db)	-4.249	-12.539
4.3	Venta De Servicios	0	0
4.3.05	Servicios Educativos	0	0
4.3.90	Otros Servicios	0	0
4.3.95	Devoluciones, Rebajas Y Descuentos En Venta De Servicios (Db)	0	0
4.3.12	Servicios de Salud	0	0
4.4	Transferencias	34.780.557	192.819.030
4.4.08	Sistema General De Participaciones	20.707.797	138.822.299
4.4.13	Sistema General de Regalías	3.110	129.634
4.4.21	Sistema General De Seguridad Social En Salud	11.769.799	40.645.732
4.4.28	Otras Transferencias	2.299.851	13.221.365
4.7	Operaciones Interinstitucionales	0	185.534
4.7.05	Fondos Recibidos	0	185.534
4.7.22	Operaciones Sin Flujo De Efectivo	0	0
	GASTOS OPERACIONALES	\$ 54.300.079	\$ 277.550.582
5.1	De Administración	8.075.838	36.610.631
5.1.01	Sueldos Y Salarios	3.819.645	12.829.200
5.1.02	Contribuciones Imputadas	237.559	1.277.920
5.1.03	Contribuciones Efectivas	521.087	2.808.917
5.1.04	Aportes Sobre La Nómina	87.849	539.652
5.1.11	Generales	3.409.698	19.123.083
5.1.20	Impuestos, Contribuciones Y Tasas	0	31.859
5.2	De Operación	0	680.414
5.2.02	Sueldos Y Salarios	0	680.414


5.2.11 Generales	0	680.414
5.2.04 Contribuciones Efectivas		
5.2.20 Impuestos, Contribuciones Y Tasas		
5.3 Provisiones, Depreciaciones Y Amortizaciones	0	0
5.3.02 Provisión Para Protección De Inversiones	0	0
5.3.04 Provisión Para Deudores	0	0
5.3.06 Provisión Para Protección De Inventarios	0	0
5.3.08 Provisión Bienes Recibidos En Dación De Pago	0	0
5.3.09 Provisiones Para Protección De Bienes Entregados A Terceros	0	0
5.3.14 Provisión Para Contingencias	0	0
5.3.17 Provisiones Diversas	0	0
5.3.30 Depreciación De Propiedades, Planta Y Equipo	0	0
5.3.44 Amortización De Bienes Entregados A Terceros	0	0
5.4 Transferencias	2.288.419	18.092.651
5.4.01 Transferencias Al Sector Privado	0	231.485
5.4.23 Otras Transferencias	2.288.419	17.861.166
5.5 Gasto Público Social	43.935.822	221.981.352
5.5.01 Educación	17.989.600	94.285.626
5.5.02 Salud	20.385.909	78.753.099
5.5.03 Agua Potable Y Saneamiento Básico	0	0
5.5.04 Vivienda	0	588.862
5.5.05 Recreación Y Deporte	184.452	1.287.674
5.5.06 Cultura	412.674	7.619.623
5.5.07 Desarrollo Comunitario Y Bienestar Social	4.513.908	34.610.692
5.5.08 Medio Ambiente	114.199	1.333.843
5.5.50 Subsidios Asignados	335.080	3.501.933
5.7 Operaciones Interinstitucionales	0	185.534
5.7.05 Fondos Entregados	0	185.534
5.7.22 Operaciones Sin Flujo De Efectivo		
EXCEDENTE (DÉFICIT) OPERACIONAL	122.473.413	9.611.022
4.8 Otros Ingresos	3.555.084	10.512.815
4.8.05 Financieros	988.787	2.306.951
4.8.07 Utilidad Por El Método De Participación Patrimonial	0	0
4.8.08 Otros Ingresos Ordinarios	0	315.247
4.8.10 Extraordinarios	477.285	769.531
4.8.15 Ajuste De Ejercicios Anteriores	2.089.012	7.121.086


5.8 Otros Gastos
5.8.01 Intereses
5.8.02 Comisiones
5.8.05 Financieros
5.8.08 Otros Gastos Ordinarios
5.8.10 Extraordinarios
5.8.15 Ajuste De Ejercicios Anteriores

EXCEDENTE (DÉFICIT) DEL EJERCICIO

9.011.024	9.100.816
7.312.664	2.881.224
643.599	2.431.839
1.054.761	3.787.753
117.017.473	11.023.021


CARLOS MARIO ALVAREZ MORALES
ALCALDE


GLADYS ORJUELA OSPINA
CONTADORA
TP 32642-T


AUGUSTO GONZALEZ PERALTA
Director
Departamento Administrativo de Hacienda