



**ESTADO DE ACTIVIDAD FINANCIERA, ECONÓMICA, SOCIAL Y AMBIENTAL AGREGADO
DICIEMBRE 31 DE 2014**

Código	Concepto	Período Actual	Período Anterior
5.5.01	Educación	79.835.487	67.597.772
5.5.02	Salud	70.813.341	9.539.397
5.5.03	Agua Potable Y Saneamiento Básico	0	0
5.5.04	Vivienda	432.402	957.257
5.5.05	Recreación Y Deporte	1.395.183	5.359.895
5.5.06	Cultura	2.233.826	2.174.917
5.5.07	Desarrollo Comunitario Y Bienestar Social	27.123.498	18.559.818
5.5.08	Medio Ambiente	3.088.474	1.272.043
5.5.50	Subsidios Asignados	2.021.955	3.325.915
5.7 Operaciones Interinstitucionales		19.464.928	85.385.417
5.7.05	Fondos Entregados	0	95.699
5.7.23	Operaciones Sin Flujo De Efectivo	19.464.928	85.289.718
EXCEDENTE (DÉFICIT) OPERACIONAL		-8.276.498	20.037.579
4.8 Otros Ingresos		36.902.440	8.427.239
4.8.05	Financieros	3.093.182	2.077.580
4.8.07	Unidad Por El Método De Participación Patrimonial	0	0
4.8.08	Otros Ingresos Ordinarios	218.325	868.999
4.8.10	Extraordinarios	2.092.968	1.446.962
4.8.15	Ajuste De Ejercicios Anteriores	30.900.965	4.034.721
5.8 Otros Gastos		25.598.281	20.971.825
5.8.01	Intereses	2.591.982	1.885.369
5.8.02	Comisiones	10.362	15.614
5.8.05	Financieros	2.791	719.186
5.8.08	Otros Gastos Ordinarios	2.899.564	4.585.194
5.8.10	Extraordinarios	26.871	0
5.8.15	Ajuste De Ejercicios Anteriores	20.056.811	3.764.582
EXCEDENTE (DÉFICIT) DEL EJERCICIO		3.027.661	7.492.993

En estos Estados Financieros, se agrega la información financiera del Concejo Municipal, Contraloría Municipal, Personería Municipal e Instituciones Educativas de índole Municipal, Entidades que tienen sus contabilidades autónomas, pero se agregan para efectos de reporte a la Contaduría General de La Nación.


RICARDO ARTURO RAMIREZ LONDOÑO
ALCALDE (E)


LUZ ELENA MEJÍA CARDONA
DIRECTORA
DEPARTAMENTO ADMINISTRATIVO DE HACIENDA


GLADYS ORJUELA OSPINA
CONTADORA
TP: 32042-T

8





MUNICIPIO DE ARMENIA
 ESTADO DE CAMBIOS EN EL PATRIMONIO
 DICIEMBRE 31 DE 2014
 (Cifras en miles de pesos)


SALDO DEL PATRIMONIO A DICIEMBRE 31 DE 2013	604,202,754
VARIACIONES PATRIMONIALES DURANTE 2014	3,168,382
PATRIMONIO	607,371,137

DETALLE DE LAS VARIACIONES PATRIMONIALES	
INCREMENTOS	3,168,382
Cuentas Fiscales	7,500,282
Resultado Del Ejercicio	2,650,132
Superválido Por Valorización	1,238,985
Provisiones, Ajustamiento, Diferencia de Valorización y Variaciones (25)	519,083
DISMINUCIONES	0
Patrimonio Público Incorporado	0
PARTIDAS SIN MOVIMIENTO	0
Superválido Del Ejercicio De Patrimonio Patrimonial	0
Superválido Por Conservación	0

En todos los casos en que correspondiere se agregará la información financiera del Consejo Municipal, Gerencia Municipal, Personal Municipal, Instituciones Educativas del Distrito Municipal, y el desarrollo de los otros rubros contables autorizados, pero no se agregará para efectos de mostrar la Cuenta General de la Nación.


 RICARDO ARTURO RAMIREZ
 ALCALDE (E)


 LUZ ELENA MEJÍA CARDONA
 DIRECTORA
 DEPARTAMENTO ADMINISTRATIVO DE HACIENDA


 GLADYS ORJUELA OSPINA
 CONTADOR
 PRESIDENTE


8




MUNICIPIO DE ARMENIA
BALANCE GENERAL AGREGADO
DICIEMBRE 31 DE 2014
(Cifras en miles de pesos)

Código	ACTIVO	Periodo Actual Dic - 2014 \$	Periodo Anterior Dic - 2013 \$	Código	PASIVO	Periodo Actual Dic - 2014 \$	Periodo Anterior Dic - 2013 \$
	CORRIENTE	244.859.610	219.971.072		CORRIENTE	221.289.804	177.511.100
1.1	Efectivo	34.736.513	32.765.309	2.2	Operaciones De Crédito Público Y Financiamiento Con Banca Central	38.967.829	26.511.100
1.2	Inversiones E Instrumentos Derivados	0	0	2.3	Operaciones De Financiamiento E Instrumentos Derivados	0	0
1.3	Rentas Por Cobrar	0	0	2.4	Cuentas Por Pagar	33.386.063	20.311.100
1.4	Deudores	93.892.548	84.198.023	2.5	Obligaciones Laborales Y De Seguridad Social Integral	18.865.862	15.611.100
1.5	Inventarios	0	0	2.6	Otros Bonos Y Títulos Emitidos	6.920	0
1.9	Otros Activos	119.461.149	103.019.740	2.7	Pasivos Estimados	117.769.957	196.311.100
				2.8	Otros Pasivos	6.321.093	2.211.100
	NO CORRIENTE (2)	583.752.361	561.772.493		NO CORRIENTE	0	0
1.2	Inversiones E Instrumentos Derivados	719.127	712.137	2.2	Operaciones De Crédito Público Y Financiamiento Con Banca Central	0	0
1.3	Rentas Por Cobrar	69.093.587	61.260.563	2.3	Operaciones De Financiamiento E Instrumentos Derivados	0	0
1.4	Deudores	0	1.723.514	2.4	Cuentas Por Pagar	0	0
1.5	Propiedades, Planta Y Equipo	200.213.550	178.547.397	2.5	Obligaciones Laborales Y De Seguridad Social Integral	0	0
1.7	Bienes De Beneficio Y Uso Público E Históricos Y Culturales	329.140.024	319.587.644	2.6	Otros Bonos Y Títulos Emitidos	0	0
1.9	Recursos Naturales No Renovables	0	0	2.7	Pasivos Estimados	0	0
1.9	Otros Activos	1.202.730	1.548.818	2.8	Otros Pasivos	0	0
	TOTAL ACTIVO	828.611.971	781.743.565		Total pasivos	221.289.804	177.511.100
	CUENTAS DE ORDEN DEUDORAS	0	0		PATRIMONIO	607.312.167	604.232.465
9.1	Deudoras Contingentes	51.768.051	50.625.325	3.1	Hacienda Pública	607.312.167	604.232.465
9.3	Deudoras De Control	4.672.943	4.853.967		TOTAL PASIVO Y PATRIMONIO	828.611.971	781.743.565
9.9	Deudoras Por Contra (Cr)	(56.441.034)	(56.819.263)		CUENTAS DE ORDEN ACREEDORAS	0	0
				9.1	Responsabilidades Contingentes	14.883.719	16.161.100
				9.3	Acreedoras De Control	5.061.860	5.061.100
				9.9	Acreedoras Por Contra (Dcr)	(20.995.378)	(22.061.100)

En estos Estados Financieros, se agregan la información financiera del Concejo Municipal, Contraloría Municipal, Personeo Municipal e instituciones educativas de índole municipal, Entidades que tienen sus contabilidades autónomas, pero se agregan para efectos de reportar a la Contaduría General de La Nación.


RICARDO ARTURO RAMÍREZ LONDOÑO
AL CAJAL DE IEI


LUZ ELENA MEJÍA CARMONA
Directora
Departamento Administrativo De Hacienda


GLADYS ORJUELA OSPINA
CONTADORA
TP 32642-Y



MUNICIPIO DE ARMENIA
BALANCE GENERAL AGREGADO
AL 31 DE DICIEMBRE DE 2014

Codigo	ACTIVO	Por el mes de:		Codigo	PASIVO	Por el mes de:	
		Dic - 2014	Dic - 2013			Dic - 2014	Dic - 2013
	ACTIVO CORRIENTE	244,859,610	219,971,072		PASIVO CORRIENTE	221,299,834	177,540,781
1.1 Efectivo	34,705,913	32,755,309		2.2 Operaciones De Crédito Público Y Financiamiento Con Banca Central	38,967,929	26,933,613	
1.1.05 Caja	166,177	1,403,225	2.2.03 Operaciones De Crédito Público Internas De Corto Plazo	0	0		
1.1.10 Depósitos En Instituciones Financieras	34,537,736	31,352,085	2.2.05 Operaciones De Crédito Público Internas De Largo Plazo	34,007,029	26,933,613		
1.1.20 Fondos En Tránsito	0	0					
				2.2 Obligaciones financieras	0	0	
1.2 Inversiones E Instrumentos Derivados	0	0	2.3.09 Operaciones De Financiamiento Internas De Corto Plazo	0	0		
1.2.01 Inversiones Administración De Liquidar En Títulos De Deuda	0	0	2.3.07 Operaciones De Financiamiento Internas De Largo Plazo	0	0		
1.2.02 Inversiones Administración De Liquidar En Títulos Participativos	0	0	2.3.08 Operaciones De Financiamiento Externas De Corto Plazo	0	0		
1.2.07 Inversiones Participaciones En Empresas No Controladas	0	0	2.3.09 Operaciones De Financiamiento Externas De Largo Plazo	0	0		
1.2.80 Provisión Para Protección De Inversiones (Cr)	0	0					
				2.4 Cuentas Por Pagar	39,386,053	20,316,867	
1.3 Rentas Por Cobrar	0	0	2.4.01 Aportación De Bienes Y Servicios Nacionales	8,158,750	3,767,712		
1.3.05 Vigencia Actual	0	0	2.4.03 Transferencias Por Pagar	3,159,505	934,434		
1.3.10 Vigencias Anteriores	0	0	2.4.15 Operaciones De Seguros Y Reseguros	0	0		
			2.4.20 Aportes Por Pagar A Afiliados	0	0		
1.4 Deudores	56,692,548	54,185,023	2.4.22 Intereses Por Pagar	540,033	0		
1.4.01 Ingresos No Tributarios	66,321,341	66,527,337	2.4.25 Acreedores	20,749,494	11,221,941		
1.4.05 Prestación De Servicios	40,776	6,058	2.4.30 Subsidios Asignados	3,873,122	421,834		
1.4.09 Servicios De Salud	4,290	0	2.4.39 Retención En La Fuente E Impuesto De Timbre	1024,891	510,215		
1.4.10 Aportes (o Cobros) A Entidades Afiliadas	0	0	2.4.40 Impuestos, Contribuciones Y Tasas Por Pagar	2,265,969	1,325,977		
1.4.15 Préstamos Concedidos	0	0	2.4.45 Impuesto Al Valor Agregado - Iva	0	0		
1.4.20 Avances Y Anticipo Entregados	7,571,835	9,059,030	2.4.50 Avances Y Anticipo Recibidos	87,216	87,216		
1.4.22 Anticipo (o Saldo) A Favor Por Impuestos Y Contribuciones	0	0	2.4.55 Debitos Recibidos En Garantía	0	0		
1.4.24 Recursos Entregados En Administración	1,821,480	111,529	2.4.60 Créditos Judiciales	1,204,846	585,974		
1.4.25 Depósitos Entregados En Garantía	551,414	581,415	2.5.00 Administración Y Prestación De Servicios De Salud	871,245	902,539		
1.4.29 Otros Deudores	6,777,575	5,700,828					
1.4.78 Clases Pasivas De Bonos Y Títulos Emisionarios	0	0	2.5 Obligaciones Laborales Y De Seguridad Social Integral	18,855,852	15,658,905		
1.4.80 Provisión Para Deudores (Cr)	0	0	2.5.05 Salarios Y Prestaciones Sociales	11,871,021	7,325,016		
1.4.12 Transferencias Por Cobrar	5,524,352	3,044,259	2.5.10 Pensiones Y Prestaciones Económicas Por Pagar	7,004,631	8,332,881		
1.5 Inventarios	0	0	2.5 Otros Bonos Y Títulos Emitidos	8,920	8,920		
1.5.18 Materiales Para La Prestación De Servicios	0	0	2.6.25 Bonos Municipales	8,920	8,920		
1.5.10 Mercaderías En Existencia	0	0					
1.5.20 Productos En Proceso	0	0	2.7 Pasivos Estimados	117,755,957	106,305,940		
1.5.25 En Tránsito	0	0	2.7.00 Provisión Para Obligaciones Fiscales	0	0		
1.5.30 En Poder De Terceros	0	0	2.7.10 Provisión Para Contingencias	3,004,080	3,534,056		
1.5.80 Provisión Para Protección De Inventarios (Cr)	0	0	2.7.15 Provisión Para Prestaciones Sociales	2,335,065	2,930,421		
			2.7.20 Provisión Para Pensiones	110,469,793	99,440,553		
1.9 Otros Activos	119,461,149	103,019,740	2.7.25 Provisión Para Seguros Y Reseguros	0	0		
1.9.01 Reserva Financiera Actual	114,422,952	99,540,135	2.7.50 Provisiones Diversas	0	0		
1.9.10 Cargos Diferidos	292,091	212,340					
1.9.15 Otros Y Mejoras En Propiedad Ajena	20,500	20,500	2.8 Otros Pasivos	8,321,053	8,277,412		
1.9.20 Bienes Entregados A Terceros	4,723,054	5,000,374	2.8.05 Hechos A Favor De Terceros	8,007,696	8,277,412		
1.9.25 Amortización Acumulada De Bienes Entregados A Terceros (Cr)	-1,257,441	-1,257,435	2.8.10 Ingresos Recibidos Por Anticipo	18,394	0		
1.9.30 Bienes Recibidos En Dación De Pago	0	0	2.8.15 Créditos Diferidos	0	0		
1.9.35 Provisión Bienes Recibidos En Dación De Pago (Cr)	0	0					
1.9.41 Bienes Adquiridos En Leasing Financiero	0	0					
1.9.42 Depreciación De Bienes Adquiridos En Leasing Financiero (Cr)	0	0					
1.9.60 Bienes De Arte Y Cultura	494	0					
1.9.70 Intangibles	1,119,526	806,265					
1.9.75 Amortización Acumulada De Intangibles (Cr)	-154,861	-329,524					
1.9.80 Evaluaciones	3,759,945	2,720,651					

P. P. P. P. P.



MUNICIPIO DE ARMENIA
BALANCE GENERAL AGREGADO
AL 31 DE DICIEMBRE DE 2014

Código	ACTIVO	Periodo Actual Dic - 2014	Periodo Anterior Dic - 2013	Código	PASIVO	Periodo Actual Dic - 2014	Periodo Anterior Dic - 2013
1.8.23	Agotamiento Acumulado De Recursos Naturales No Renovables En Ex	0	0				
1.9	Otros Activos	1.282.792	1.848.818				
1.9.01	Reserva Financiera Actuarial	0	0		PATRIMONIO	607.312.167	604.202.784
1.9.10	Cargos Diferidos	0	0				
1.9.15	Obras Y Mejoras En Propiedad Ajena	0	0	3.1	Hacienda Pública	607.312.167	604.202.784
1.9.20	Bienes Entregados A Terceros	0	0				
1.9.25	Amortización Acumulada De Bienes Entregados A Terceros (Cr)	0	0	3.1.05	Capital Fiscal	594.006.810	577.002.248
1.9.22	Provisiones Para Protección De Bienes Entregados A Terceros (Cr)	0	0	3.1.10	Resultado Del Ejercicio	3.027.661	2.482.000
1.9.35	Provisión Bienes Recibidos En Dación De Pago (Cr)	0	0	3.1.15	Superávit Por Valorización	3.759.246	2.750.551
1.9.41	Bienes Adquiridos En Leasing Financiero	491.005	491.005	3.1.17	Superávit Por El Valor De Participación Patrimonial	274.102	274.102
1.9.42	Depreciación De Bienes Adquiridos En Leasing Financiero (Cr)	0	0	3.1.20	Superávit Por Donación	23.539.114	23.539.114
1.9.60	Bienes De Arte Y Cultura	601.788	1.357.015	3.1.25	Patrimonio Público Incorporado	246.752	246.752
1.9.70	Intangibles	0	0	3.1.28	Provisiones Agotamiento, Depreciaciones Y Amortizaciones (Cr)	-8.328.018	7.203.076
1.9.75	Amortización Acumulada De Intangibles (Cr)	0	0				
1.9.99	Valoraciones	0	0				
	TOTAL ACTIVO	828.611.971	781.743.656		TOTAL PASIVO Y PATRIMONIO	828.611.971	781.743.656
	CUENTAS DE ORDEN DEUDORAS	0	0		CUENTAS DE ORDEN ACREEDORAS	0	0
8.1	Derechos Contingentes	61.768.031	60.825.325	9.1	Responsabilidades Contingentes	14.883.712	15.165.407
8.3	Deudoras De Control	4.672.843	4.523.957	9.3	Acreedoras De Control	6.001.660	5.053.000
8.9	Deudoras Por Contrs (Cr)	-66.441.834	-66.919.285	9.9	Acreedoras Por Contrs (Cr)	(20.969.379)	(22.248.407)

Contabilidades autónomas, se no se agregan para efectos de reporte a la Contaduría General de la Nación.

RICARDO ARTURO RAMIREZ LONDOÑO
ALCALDE (E)

LUZ ELENA MEJÍA CARDONA
DIRECTORA
DEPARTAMENTO ADMINISTRATIVO DE HACIENDA

GLADYS ORJUELA OSPINA
CONTADORA
TP 32847-1



MUNICIPIO DE ARMENIA
BALANCE GENERAL AGREGADO
AL 31 DE DICIEMBRE DE 2014

Código	ACTIVO	Período Actual Dic - 2014	Período Anterior Dic - 2013	Código	PASIVO	Período Actual Dic - 2014	Período Anterior Dic - 2013
1.2.01	Reservaciones Para Protección De Bienes Entregados A Terceros (CR)	-1.450.413	-3.482.964				
	ACTIVO NO CORRIENTE	583.752.361	561.773.493		PASIVO NO CORRIENTE	0	0
1.2.02	Inversiones E Instrumentos Derivados	712.137	712.137	2.2.01	Operaciones De Crédito Público Y Financiamiento Con Banca Central	0	0
1.2.01	Inversiones Administración De Liquidez En Títulos De Deuda	0	0	2.2.05	Operaciones De Crédito Público (Emisiones De Largo Plazo)	0	0
1.2.02	Inversiones Administración De Liquidez En Títulos Participativos	0	0				
1.2.03	Inversiones Patrimoniales En Entidades No Controladas	438.020	438.036	2.3	Operaciones De Financiamiento E Instrumentos Derivados	0	0
1.2.08	Inversiones Patrimoniales En Entidades Controladas	274.102	274.101	2.3.07	Operaciones De Financiamiento Interno De Largo Plazo	0	0
1.2.80	Provisión Para Protección De Inversiones (CI)	0	0	2.3.06	Operaciones De Financiamiento Interno De Corto Plazo	0	0
	1.3 Rentas Por Cobrar	56.093.867	61.260.353				
1.3.00	Vigencia Actual	536.058	24.158				
1.3.10	Vigencias Anteriores	55.557.809	61.236.195				
	1.4 Deudores	0	1.720.544		2.4 Cuentas Por Pagar	0	0
1.4.01	Ingresos No Trabajados	0	0	2.4.01	Adquisición De Bienes Y Servicios Nacionales	0	0
1.4.10	Aportes Por Cobrar A Entidades Aliadas	0	0	2.4.03	Transferencias Por Pagar	0	0
1.4.15	Préstamos Concedidos	0	0	2.4.15	Operaciones De Seguros Y Resseguros	0	0
1.4.20	Avances Y Anticipo Entregados	0	0	2.4.20	Aportes Por Pagar Afiliados	0	0
1.4.22	Anticipos Al Subido A Favor Por Impuestos Y Contribuciones	0	0	2.4.23	Subsidios	0	0
1.4.24	Reservas Entregadas En Administración	0	0	2.4.22	Intereses Por Pagar	0	0
1.4.25	Depositos Entregados En Garantía	0	0	2.4.30	Subsidios Asignados	0	0
1.4.30	Otras Deudas	0	1.720.544	2.4.36	Reservación En La Fuente E Impuesto De Timbre	0	0
1.4.35	Otras Deudas De Difícil Recurso	0	0	2.4.40	Impuestos, Contribuciones Y Tasas Por Pagar	0	0
1.4.76	Otras Rentas De Bonos Y Títulos Heterosoles	0	0	2.4.45	Impuesto Y Valor Agregado - IVA	0	0
1.4.80	Provisión Para Deudores (CI)	0	0	2.4.50	Avances Y Anticipo Recibidos	0	0
	1.5 Propiedades, Planta Y Equipo	303.613.550	176.642.997	2.4.55	Depositos Recibidos En Garantía	0	0
1.5.01	Terrenos	95.407.844	83.157.303	2.4.60	Créditos Judiciales	0	0
1.5.10	Benévotos	0	0	2.4.90	Otras Cuentas Por Pagar	0	0
1.5.15	Construcciones En Curso	0	354.104	2.4.00	Administración Y Prestación De Servicios De Salud	0	0
1.5.20	Maquinaría, Planta Y Equipo En Montaje	600.000	600.000		2.5 Obligaciones Laborales Y De Seguridad Social Integral	0	0
1.5.25	Propiedades, Planta Y Equipo En Tránsito	0	0	2.5.01	Salarios Y Prestaciones Sociales	0	0
1.5.35	Bienes Muebles En Bodega	237.065	1.370.187	2.5.10	Pensiones Y Prestaciones Económicas Por Pagar	0	0
1.5.38	Procesos, Planta Y Equipo En Mantenimiento	0	0				
1.5.40	Edificaciones	108.015.962	51.658.860		2.6 Otros Bonos Y Títulos Emitidos	0	0
1.5.45	Plantas, Ductos Y Tóneles	2.867.269	2.862.289	2.6.25	Bonos Pensionales	0	0
1.5.50	Redes - Líneas Y Cable	1.086.241	1.086.241				
1.5.55	Maquinaría Y Equipo	5.188.489	4.317.062		2.7 Pasivos Estimados	0	0
1.5.60	Equipos Médico Y Científico	3.255.562	327.711	2.7.05	Provisión Para Obligaciones Fiscales	0	0
1.5.65	Muebles, Enseres Y Equipo De Oficina	6.260.862	5.365.827	2.7.10	Provisión Para Contingencias	0	0
1.5.70	Equipos De Comunicación Y Computación	8.600.693	3.490.152	2.7.20	Provisión Para Pensiones	0	0
1.5.75	Equipos De Transporte, Tracción Y Elevación	4.880.885	3.825.519	2.7.25	Provisión Para Seguros Y Resseguros	0	0
1.5.80	Edificios De Comercio, Cocina, Despensa Y Hotelaria	331.610	55.817	2.7.90	Reservaciones Diversas	0	0
1.5.85	Depreciación Acumulada (CR)	25.562.770	-20.421.883				
1.5.88	Amortización Acumulada (CR)	0	0		2.8 Otros Pasivos	0	0
1.5.89	Provisiones Para Protección De Propiedades, Planta Y Equipo (CI)	0	0	2.8.01	Reservados A Favor De Terceros	0	0
	1.6 Bienes De Beneficio Y Uso Público E Históricos Y Culturales	326.140.074	315.687.844	2.8.10	Ingresos Recibidos Por Anticipado	0	0
1.6.05	Materiales	0	0	2.8.15	Créditos Diferidos	0	0
1.6.09	Bienes De Beneficio Y Uso Público E Históricos Y Culturales En Construcción	1.219.817	686.355				
1.6.10	Bienes De Beneficio Y Uso Público En Servicio	353.065.867	348.201.644				
1.6.15	Bienes Históricos Y Culturales	1.386.983	1.305.972				
1.6.20	Bienes De Beneficio Y Uso Público E Históricos Y Culturales - Entregados	8.873.140	8.873.140				
1.6.85	Amortización Acumulada De Bienes De Beneficio Y Uso Público (CI)	39.435.772	-39.435.772				
	1.8 Recursos Naturales No Renovables	0	0				
1.8.20	Recursos Naturales No Renovables En Explotación	0	0				

[Handwritten signature]
Tomás Rodríguez



MUNICIPIO DE ARMENIA

ESTADO DE ACTIVIDAD FINANCIERA, ECONOMICA, SOCIAL Y AMBIENTAL AGREGADO
DICIEMBRE 31 DE 2014

Codigo	Concepto	Periodo Actual	Periodo Anterior
		Dic - 2014	Dic - 2013
		\$	\$
INGRESOS OPERACIONALES		278.427.520	279.234.528
4.1 Ingresos Fiscales		79.764.471	75.406.492
4.1.05	Tributarios	63.183.219	54.037.715
4.1.10	No Tributarios	15.711.491	11.384.840
4.1.95	Devoluciones Y Descuentos (Db)	-133.239	-16.063
4.3 Venta De Servicios		0	0
4.3.05	Servicios Educativos	0	0
4.3.90	Otros Servicios	0	0
4.3.95	Devoluciones, Rebajas Y Descuentos En Venta De Servicios (Db)	0	0
4.3.12	Servicios de Salud	0	0
4.4 Transferencias		179.198.121	120.306.424
4.4.08	Sistema General De Participaciones	121.863.022	103.162.587
4.4.15	Sistema General de Regalías	75.000	49.000
4.4.21	Sistema General De Seguridad Social En Salud	41.758.694	0
4.4.28	Otras Transferencias	15.708.405	17.115.837
4.7 Operaciones Interinstitucionales		19.464.928	83.521.612
4.7.05	Fondos Recibidos	0	0
4.7.22	Operaciones Sin Flujo De Efectivo	19.464.928	83.521.612
GASTOS OPERACIONALES		286.704.018	259.196.949
5.1 De Administración		62.569.574	49.140.305
5.1.01	Sueldos Y Salarios	20.700.436	14.345.084
5.1.02	Contribuciones Imputadas	15.622.492	12.907.954
5.1.03	Contribuciones Efectivas	2.908.672	2.508.179
5.1.04	Aportes Sobre La Nómina	446.704	603.434
5.1.11	Generales	22.866.591	18.747.954
5.1.20	Impuestos, Contribuciones Y Tasas	37.679	25.700
5.2 De Operación		0	0
5.2.02	Sueldos Y Salarios	0	0
5.2.11	Generales	0	0
5.2.04	Contribuciones Efectivas	0	0
5.2.20	Impuestos, Contribuciones Y Tasas	0	0
5.3 Provisiones, Depreciaciones Y Amortizaciones		0	0
5.3.02	Provisión Para Protección De Inversiones	0	0
5.3.04	Provisión Para Deudores	0	0
5.3.06	Provisión Para Protección De Inventarios	0	0
5.3.08	Provisión Bienes Recibidos En Dación De Pago	0	0
5.3.09	Provisiones Para Protección De Bienes Entregados A Terceros	0	0
5.3.14	Provisión Para Contingencias	0	0
5.3.17	Provisiones Diversas	0	0
5.3.30	Depreciación De Propiedades, Planta Y Equipo	0	0
5.3.44	Amortización De Bienes Entregados A Terceros	0	0
5.4 Transferencias		17.935.370	16.044.515
5.4.01	Transferencias Al Sector Privado	15.000	100.000
5.4.23	Otras Transferencias	17.920.370	15.944.515
5.5 Gasto Público Social		186.734.146	108.626.712




MUNICIPIO DE ARMENIA
ESTADO DE ACTIVIDAD FINANCIERA, ECONÓMICA, SOCIAL Y AMBIENTAL AGREGADO
AL 31 DE DICIEMBRE DE 2014
(Cifras en miles de pesos)

Código	Cuentas	Período Actual Dic - 2014	Período Anular Dic - 2013
		\$	\$
	INGRESOS OPERACIONALES		
4.1	Ingresos Fiscales	79.784.471	75.406.482
4.4	Transferencias	179.195.121	120.309.424
4.3	Venta de Servicios	0	0
4.7	Operaciones Interinstitucionales	19.464.928	53.521.812
	TOTAL INGRESOS OPERACIONALES	278.427.520	279.234.528
	GASTOS OPERACIONALES Y DE INVERSION		
5.1	De Administración	62.569.574	49.140.305
5.2	De Operación	0	0
5.3	Provisiones, Depreciaciones Y Amortizaciones	0	0
5.4	Transferencias	17.935.370	16.344.515
5.5	Gasto Público Social	189.734.146	138.520.712
5.7	Operaciones Interinstitucionales	19.464.928	53.325.417
	TOTAL GASTOS OPERACIONALES Y DE INVERSION	289.704.018	259.196.949
	EXCEDENTE (DÉFICIT) OPERACIONAL	(8.276.498)	20.037.579
	OTROS INGRESOS		
4.5	Otros Ingresos	36.902.440	8.427.239
	TOTAL OTROS INGRESOS	36.902.440	8.427.239
	OTROS GASTOS		
5.8	Otros Gastos	25.598.281	20.971.825
	TOTAL OTROS GASTOS	25.598.281	20.971.825
	EXCEDENTE (DÉFICIT) DEL EJERCICIO	3.027.661	7.492.993

En estos Estados Financieros, se agregan la información financiera del Concejo Municipal, Contraloría Municipal, Personería Municipal e instituciones educativas de índole municipal. Entidades que tienen sus contabilidades autónomas, pero se agregan para efectos de reporte a la Contaduría General de la Nación.


RICARDO ARTURO RAMIREZ LONDONO
 ALCALDE (E)


LUZ ELENA MEJIA CARDONA
 DIRECTORA
 DEPARTAMENTO ADMINISTRATIVO DE HACIENDA


GLADYS ORJUELA OSPINA
 CONTADORA
 TF 32842-1