

**MONITOREO AL AVANCE DEL CUMPLIMIENTO DE LAS METAS DEL PLAN DE DESARROLLO 2012-2015**  
**FECHA DE CORTE: 01 DE ENERO 2012 - 31 DE DICIEMBRE DE 2014**

**INSTRUCCIONES:** SE DEBEN DILIGENCIAR LAS COLUMNAS(COLOR GRIS) QUE SON LAS DE AVANCE DE LAS METAS DE RESULTADO Y METAS DE PRODUCTO, DIGITANDO EL VALOR NUMÉRICO CORRESPONDIENTE AL PORCENTAJE DE AVANCE A LA FECHA DE CORTE QUE SE ESTÁ REPORTANDO, TENIENDO EN CUENTA LOS RANGOS ESTABLECIDOS EN COLORES ROJO, AMARILLO Y VERDE, ASÍ COMO LOS INDICADORES DEFINIDOS PARA CADA META. LAS COLUMNAS DE VALOR ESPERADO DE CADA AÑO, SEGÚN LA UNIDAD (Número, Porcentaje, etc) que se tiene en el Nombre del Indicador de la Meta respectiva.

**NOTA:** Se recuerda que NO se pueden cambiar las METAS DE RESULTADO Y PRODUCTO ya que éstos se encuentran definidos en el Acuerdo 005 de 2011, "Plan de Desarrollo Municipal 2012-2015". Así mismo, se debe tener en cuenta que las metas establecidas son para ejecutarlas en 4 años de periodo de gobierno (2012, 2013, 2014, 2015), por lo tanto se considera que como mínimo cada año debe ejecutarse un 25% hasta completar un 100%, de encontrarse en 0%, ésta meta se acumulará para el año siguiente hasta llegar al 2015.

En la columna **OBSERVACIONES** se dejan notas sobre las actividades o proyectos que se quieran resaltar, bien sea porque las metas no se han cumplido o porque se cumplieron antes del periodo establecido.














No. Prog	META DE RESULTADO CUATRIENIO (2012-2015)	INDICADOR DE RESULTADO			% DE AVANCE META DE RESULTADO			No. Sub	META DE PRODUCTO CUATRIENIO (2012-2015)	INDICADORES DE PRODUCTO	% DE AVANCE META DE PRODUCTO			DEPENDENCIA Y/O ENTIDAD RESPONSABLE	OBSERVACIONES
		Nombre	Linea Base (31/12/11)	Valor esperado al 2015	0 - 74 %	75 -84%	85 - 100%				Nombre	0 - 74 %	75 -84%		
1	1) Fortalecer 250 empresas para contribuir a la productividad y la competitividad de la Ciudad	Número de empresas fortalecidas	250	250	↑	100		1	1) Identificar la base productiva de la ciudad	Estudio de Base productiva de la ciudad realizado.	↑	100	SECRETARÍA DE DESARROLLO ECONÓMICO	Se realizo el estudio	
1								2) Gestionar redes comerciales en sectores economicos	Número de sectores economicos con redes comerciales gestionadas.	↑	100	SECRETARÍA DE DESARROLLO ECONÓMICO			
1								3) Acompañar 40 empresas en procesos de formalizacion	Número de empresas acompañadas en procesos de formalización	↑	100	SECRETARÍA DE DESARROLLO ECONÓMICO			
1								4) Promocionar 200 empresas en los mercados local, regional y nacional.	Número de empresas promocionadas en los diferentes mercados	↑	100	SECRETARÍA DE DESARROLLO ECONÓMICO			
1								5) Promocionar 3 lineas productivas locales	Número de lineas productivas locales promocionadas	↑	100	SECRETARÍA DE DESARROLLO ECONÓMICO	LINEAS: 1 ARTESANAL Y HECHA A MANO 2 CAFES ESPECIALES 3 MADERA Y MUEBLES		
1								6) Promocionar el Municipio de Armenia en los mercados regional, Nacional e internacional.	Número de eventos en los cuales se participa y promociona la ciudad.	↑	100	SECRETARÍA DE DESARROLLO ECONÓMICO	Congreso Internacional de Plátano La Feria de ka Americas - MIAMI Mision Comercial de COTELCO - Internation Trader Center Doing Bussines Macro Rueda YO COMPRO COLOMBIANO		
								7) 100.000 personas identificando la marca Armenia en las redes sociales	Número de personas identificando la marca armenia en las redes sociales	↑	100	SECRETARÍA DE DESARROLLO ECONÓMICO	Reconocimiento de la Marca Armenia, mediante la Pagina y posicionamiento en la redes sociales Twitter: @armeniaparaiso Link: https://twitter.com/Armeniaparaiso Instagram Armeniaunparaiso Link: http://mstagram.com/armeniaunparaiso Fan Page Armenia un paraiso para invertir, vivir y disfrutar Link:https://www.facebook.com/Armeniaunparaiso LinkedIn Armenia un paraiso para invertir, vivir y disfrutar Blog Armenia un paraiso para invertir, vivir y disfrutar Link: http://armeniaunparaiso.blogspot.com/		
1								8) Generar 1 informe semestral sobre el mercado laboral del Municipio y propender por disminuir la tasa de desempleo durante el cuatrienio.	Número de informes presentados sobre el mercado laboral del Municipio Porcentaje de disminución Tasa de desempleo de Armenia	↑	100	SECRETARÍA DE DESARROLLO ECONÓMICO			
2								9) Acompañar 250 empresas en procesos de fortalecimiento empresarial	Número de empresas acompañadas en procesos de fortalecimiento empresarial	↓	80	SECRETARÍA DE DESARROLLO ECONÓMICO			

**MONITOREO AL AVANCE DEL CUMPLIMIENTO DE LAS METAS DEL PLAN DE DESARROLLO 2012-2015**  
**FECHA DE CORTE: 01 DE ENERO 2012 - 31 DE DICIEMBRE DE 2014**

**INSTRUCCIONES:** SE DEBEN DILIGENCIAR LAS COLUMNAS(COLOR GRIS) QUE SON LAS DE AVANCE DE LAS METAS DE RESULTADO Y METAS DE PRODUCTO, DIGITANDO EL VALOR NUMÉRICO CORRESPONDIENTE AL PORCENTAJE DE AVANCE A LA FECHA DE CORTE QUE SE ESTÁ REPORTANDO, TENIENDO EN CUENTA LOS RANGOS ESTABLECIDOS EN COLORES ROJO, AMARILLO Y VERDE, ASÍ COMO LOS INDICADORES DEFINIDOS PARA CADA META. LAS COLUMNAS DE VALOR ESPERADO DE CADA AÑO, SEGÚN LA UNIDAD (Número, Porcentaje, etc) que se tiene en el Nombre del Indicador de la Meta respectiva.

**NOTA:** Se recuerda que NO se pueden cambiar las METAS DE RESULTADO Y PRODUCTO ya que éstos se encuentran definidos en el Acuerdo 005 de 2011, "Plan de Desarrollo Municipal 2012-2015". Así mismo, se debe tener en cuenta que las metas establecidas son para ejecutarlas en 4 años de periodo de gobierno (2012, 2013, 2014, 2015), por lo tanto se considera que como mínimo cada año debe ejecutarse un 25% hasta completar un 100%, de encontrarse en 0%, ésta meta se acumulará para el año siguiente hasta llegar al 2015.

En la columna **OBSERVACIONES** se dejan notas sobre las actividades o proyectos que se quieran resaltar, bien sea porque las metas no se han cumplido o porque se cumplieron antes del periodo establecido.

No. Prog	META DE RESULTADO CUATRIENIO (2012-2015)	INDICADOR DE RESULTADO			% DE AVANCE META DE RESULTADO			No. Sub	META DE PRODUCTO CUATRIENIO (2012-2015)	INDICADORES DE PRODUCTO	% DE AVANCE META DE PRODUCTO			DEPENDENCIA Y/O ENTIDAD RESPONSABLE	OBSERVACIONES
		Nombre	Linea Base (31/12/11)	Valor esperado al 2015	0 - 74 %	75 -84%	85 - 100%				Nombre	0 - 74 %	75 -84%		
2	2) Promocionar 2 Cluster en el Municipio de Armenia	Número de cluster promocionados	Sin Dato			50		4	10) 200 empresas participando en procesos de inclusion laboral y/o generacion de ingresos	Número de empresas acompañadas en programas de inclusion productiva y generacion de ingresos a la poblacion etnia, pobre moderada, pobre extrema y victima de la violencia		70	SECRETARÍA DE DESARROLLO ECONÓMICO		
2								5	11) 4 corredores empresariales fortalecidos	Número de corredores empresariales fortalecidos		100	SECRETARÍA DE DESARROLLO ECONÓMICO	Corredor de transito obligado Cll 26-mercaderes Corredor Comercial Cra 19 - Cll 48 Corredor Comercial Cra 18 - Cll 50 - Pueblo Tapao Corredor Industrial 3 esquinas - aeropuerto - tres esquinas - jardines Corredor Glorieta - Maria Cristina - Vereda San Juan (Centenario)	
								5	12) 100 empresas en procesos de certificación	Número de empresas participando en procesos de certificación.		99	SECRETARÍA DE DESARROLLO ECONÓMICO	I - II - III - IV - COHORTE NTC-6001 - 60 EMPRESARIOS I COHORTE ISO : 9001 - 6 EMPRESAS I COHORTE GP-1000- RAMA JUDICIAL Y EL CONCEJO MUNICIPAL - 33	
3	3) Apoyo y fortalecimiento a 3 asociaciones promoviendo alianzas comerciales.	Número de Asociaciones apoyadas y fortalecidas promoviendo alianzas comerciales	Sin Dato	3		100		6	13) Promover 3 alianzas y/o convenios para el encadenamiento productivo	Número de alianzas y/o convenios productivos suscritos para el encadenamiento productivo <u>Una (1) Plaza de Mercado Minorista de Armenia PMMA posicionada en la ciudad</u>		33	SECRETARÍA DE DESARROLLO ECONÓMICO		
3								7	14) Acompañar 3 asociaciones productivas del sector Rural	Número de asociaciones productivas acompañadas del sector rural		100	SECRETARÍA DE DESARROLLO ECONÓMICO		
4	4) Fomentar la aplicación de tic's a 250 empresas	Número de empresas vinculadas a la aplicación de Tic's	35 empresas participando en la vitrina virtual empresarial	250		21		8	15) Fortalecer 150 empresas en implementación de las TIC's	Número de empresas fortalecidas para la implementación de las TIC's		35	SECRETARÍA DE DESARROLLO ECONÓMICO		
5	5) Incrementar 40% el acceso comunitario a Internet en las comunas con población en estratos 1,2 y 3	40% de las comunas con población de estratos 1,2 y 3 con acceso comunitario a Internet	0%	40%		100		9	16) Cofinanciar la implementación de 4 Puntos Vive Digital en el Municipio de Armenia durante el cuatrienio	4 comunas con población en estratos 1, 2 y 3 con Punto Vive Digital implementados		100	SECRETARIA TIC		
5	6) Incrementar la oferta gratuita de contenidos digitales en el 20% de las comunas	20% de comunas con punto de oferta gratuita de contenidos digitales	0%	20%		100		9	17) Crear y poner en marcha 4 Kioscos Digitales Interactivos en el municipio de Armenia durante el cuatrienio	4 Kioscos Digitales Interactivos en funcionamiento		100	SECRETARIA TIC		

**MONITOREO AL AVANCE DEL CUMPLIMIENTO DE LAS METAS DEL PLAN DE DESARROLLO 2012-2015**  
**FECHA DE CORTE: 01 DE ENERO 2012 - 31 DE DICIEMBRE DE 2014**

**INSTRUCCIONES:** SE DEBEN DILIGENCIAR LAS COLUMNAS(COLOR GRIS) QUE SON LAS DE AVANCE DE LAS METAS DE RESULTADO Y METAS DE PRODUCTO, DIGITANDO EL VALOR NUMÉRICO CORRESPONDIENTE AL PORCENTAJE DE AVANCE A LA FECHA DE CORTE QUE SE ESTÁ REPORTANDO, TENIENDO EN CUENTA LOS RANGOS ESTABLECIDOS EN COLORES ROJO, AMARILLO Y VERDE, ASÍ COMO LOS INDICADORES DEFINIDOS PARA CADA META. LAS COLUMNAS DE VALOR ESPERADO DE CADA AÑO, SEGÚN LA UNIDAD (Número, Porcentaje, etc) que se tiene en el Nombre del Indicador de la Meta respectiva.

**NOTA:** Se recuerda que NO se pueden cambiar las METAS DE RESULTADO Y PRODUCTO ya que éstos se encuentran definidos en el Acuerdo 005 de 2011, "Plan de Desarrollo Municipal 2012-2015". Así mismo, se debe tener en cuenta que las metas establecidas son para ejecutarlas en 4 años de periodo de gobierno (2012, 2013, 2014, 2015), por lo tanto se considera que como mínimo cada año debe ejecutarse un 25% hasta completar un 100%, de encontrarse en 0%, ésta meta se acumulará para el año siguiente hasta llegar al 2015.

En la columna **OBSERVACIONES** se dejan notas sobre las actividades o proyectos que se quieran resaltar, bien sea porque las metas no se han cumplido o porque se cumplieron antes del periodo establecido.

No. Prog	META DE RESULTADO CUATRIENIO (2012-2015)	INDICADOR DE RESULTADO			% DE AVANCE META DE RESULTADO			No. Sub	META DE PRODUCTO CUATRIENIO (2012-2015)	INDICADORES DE PRODUCTO		% DE AVANCE META DE PRODUCTO			DEPENDENCIA Y/O ENTIDAD RESPONSABLE	OBSERVACIONES
		Nombre	Linea Base (31/12/11)	Valor esperado al 2015	0 - 74 %	75 -84%	85 - 100%			Nombre	0 - 74 %	75 -84%	85 - 100%			
5	7) Incrementar en 50% la articulación del Nodo Territorial, con los organismos de socorro y rescate de la ciudad.	50% de los organismos de socorro y rescate organizados en Brigadas Digitales	0%	50%	↑			9	18) Implementar 1 Brigada Digital con 2 escuadrones temáticos en el municipio de Armenia durante el cuatrienio	2 Escuadrones temáticos digitales en funcionamiento	↑			SECRETARIA TIC		
5	8) Incrementar 30% el número de comunas con acceso gratuito a internet en el parque.	30% de las comunas con internet gratuito en un parque	0%	30%	↑			9	19) Garantizar el acceso gratuito a Internet en 1 parque en 4 comunas en el municipio de Armenia durante el cuatrienio	4 comunas con un parque con acceso a internet gratuito en funcionamiento.	↑			SECRETARIA TIC		
5	9) Incrementar en 5% el número de PYMES incentivadas por la Administración en el uso de las TICs	5% de las PYMES incentivadas	0%	5%	↑			10	20) Desarrollo e implementación de un programa de capacitación e incentivo para PYMES, en el uso de las nuevas tecnologías, como medio efectivo de producción en el Municipio de Armenia durante el cuatrienio.	1 Programa de capacitación e incentivo ejecutado.	↑			SECRETARIA TIC		
5	10) Incrementar en 20% el número de trámites ofertados virtualmente a la comunidad	20% trámites en línea nuevos ofertados a la comunidad	80%	100%	↑			10	21) Implementar 14 nuevos servicios en línea que garanticen una administración más eficiente en el municipio de Armenia durante el cuatrienio.	14 nuevos trámites en línea implementados	↑			SECRETARIA TIC		
6	11) 570 empresas presentadas a las entidades financieras	Número de empresas presentadas a entidades financieras	250 Empresarios asesorados y presentados para acceso al crédito en el 2011	570	↑			9	22) Suscripción de 3 convenios y 12 acuerdos de voluntades para el fortalecimiento de la base productiva	Número de convenios establecidos y Número de acuerdos de voluntades suscritos para el fortalecimiento de la base productiva	↑			SECRETARÍA DE DESARROLLO ECONÓMICO	Se suscribieron 3 convenios - con respecto a los acuerdos de voluntades "En el año 2012, se estableció como meta de producto 12 acuerdos de voluntades con la banca, con el fin de facilitar condiciones de crédito a pequeños y medianos microempresarios, lográndose 4 acuerdos en el año 2012, los cuales resultaron inútiles, improductivos e ineficaces, porque no existía regulación legal para hacerles exigencias a la banca. Como su nombre lo indicaba, solo se trataba de acuerdos de voluntades. En el año 2013 los bancos de segundo piso establecieron regulaciones y establecieron las condiciones a la banca para otorgarle los créditos a los pequeños y medianos empresarios, e igualmente la determinación de los	
7	12) Preparar 50 empresas con perfil exportador	Número de empresas preparadas con perfil exportador	Sin Dato	50	↑			10	23) Fortalecer 50 empresas, mediante estrategias de logística, promoción, ventas y posicionamiento de los sectores en los diferentes mercados	Número de empresas fortalecidas, mediante estrategias de logística, promoción, ventas, implementadas para el posicionamiento en los diferentes mercados	↑			SECRETARÍA DE DESARROLLO ECONÓMICO		
8	13) Generar una estrategia que permita identificar y fortalecer el municipio de Armenia como destino turístico competitivo de calidad nacional e internacional.	Número de empresarios de la cadena del sector turístico del municipio con registro nacional de turismo, involucrados en actividades de fortalecimiento de la competitividad local.	0	1	→			13	24) Crear 2 puntos de información turística PIT y fortalecer los 2 existentes	No. de Puntos de Información Turística de Ciudad creados y fortalecidos.	↑			CORPOCULTURA		
13								25) Capacitar a 600 conductores en el programa de capacitación "Conductor Amigo"	No. de programas de capacitación formulados e implementados.	→		75	CORPOCULTURA	Esta pendiente por ejecutar capacitación a 152 conductores.		
13								26) Formar 50 Guías turísticas bilingües	No. de Guías Turísticas con Registro Nacional de Turismo con Formación Bilingüe.	↑		100	CORPOCULTURA			
13								27) Capacitar a 100 empresarios del sector turístico para prestar un servicio competitivo	No. de Empresarios del Turismo capacitados	↓		100	CORPOCULTURA			

**MONITOREO AL AVANCE DEL CUMPLIMIENTO DE LAS METAS DEL PLAN DE DESARROLLO 2012-2015**  
**FECHA DE CORTE: 01 DE ENERO 2012 - 31 DE DICIEMBRE DE 2014**

**INSTRUCCIONES:** SE DEBEN DILIGENCIAR LAS COLUMNAS(COLOR GRIS) QUE SON LAS DE AVANCE DE LAS METAS DE RESULTADO Y METAS DE PRODUCTO. DIGITANDO EL VALOR NUMÉRICO CORRESPONDIENTE AL PORCENTAJE DE AVANCE A LA FECHA DE CORTE QUE SE ESTÁ REPORTANDO, TENIENDO EN CUENTA LOS RANGOS ESTABLECIDOS EN COLORES ROJO, AMARILLO Y VERDE, ASÍ COMO LOS INDICADORES DEFINIDOS PARA CADA META. LAS COLUMNAS DE VALOR ESPERADO DE CADA AÑO, SEGÚN LA UNIDAD (Número, Porcentaje, etc) que se tiene en el Nombre del Indicador de la Meta respectiva.

**NOTA:** Se recuerda que NO se pueden cambiar las METAS DE RESULTADO Y PRODUCTO ya que éstos se encuentran definidos en el Acuerdo 005 de 2011, "Plan de Desarrollo Municipal 2012-2015". Así mismo, se debe tener en cuenta que las metas establecidas son para ejecutarlas en 4 años de periodo de gobierno (2012, 2013, 2014, 2015), por lo tanto se considera que como mínimo cada año debe ejecutarse un 25% hasta completar un 100%, de encontrarse en 0%, ésta meta se acumulará para el año siguiente hasta llegar al 2015.

En la columna **OBSERVACIONES** se dejan notas sobre las actividades o proyectos que se quieran resaltar, bien sea porque las metas no se han cumplido o porque se cumplieron antes del periodo establecido.

No. Prog	META DE RESULTADO CUATRIENIO (2012-2015)	INDICADOR DE RESULTADO			% DE AVANCE META DE RESULTADO			No. Sub	META DE PRODUCTO CUATRIENIO (2012-2015)	INDICADORES DE PRODUCTO	% DE AVANCE META DE PRODUCTO			DEPENDENCIA Y/O ENTIDAD RESPONSABLE	OBSERVACIONES
		Nombre	Linea Base (31/12/11)	Valor esperado al 2015	0 - 74 %	75 -84%	85 - 100%				Nombre	0 - 74 %	75 -84%		
8								13	28) Instalar 3 nuevos tarificadores de taxi en el municipio.	No. de tarificadores de taxi en funcionamiento. No. de eventos, congresos y convenciones realizados	↓	0		CORPOCULTURA	Esta meta se realizará durante el año 2015.
8								14	29) Formular un Plan promocional turístico para Armenia resaltando su riqueza ambiental, artística y cultural con énfasis en el Paisaje Cultural Cafetero.	Número de Planes promocionales de Armenia formulados y en ejecución.	↑	100		CORPOCULTURA	
8	14) Consolidar una oferta turística a través de la integración regional de políticas activas de empleo	Una oferta turística consolidada	Sin Dato	1	↓	30		11	30) Consolidar un Sistema Municipal de Turismo e implementar el plan sectorial de turismo integrando políticas activas de empleo	Un Plan Sectorial de Turismo consolidado Número de políticas activas de empleo aplicadas	↓	30		SECRETARÍA DE DESARROLLO ECONÓMICO	
9	15) Diseñar y Gestionar 7 proyectos Estratégicos del Corredor Turístico y Ambiental "La Secreta"	Número de proyectos diseñados y gestionados	0		↑	100		15	31) Formular, gestionar y cofinanciar el Macro proyecto del Corredor Turístico y Ambiental "La Secreta"	Proyecto formulado y Gestionado	↑	100		SECRETARÍA DE INFRAESTRUCTURA	La construcción del Corredor Turístico de la Carrera 18 (Malecón de la Secreta), tanto la obra como la interventoría ascienden a \$2.575.859.608, El Centro Cultural y Metropolitano la Estación en su primera etapa por \$5.000.000.000, estos proyectos se ejecutaron en ejercicios futuros 2014-2015.
10	16) Fortalecer en productividad y desarrollo rural a 120 pequeños y medianos productores del sector rural	Número de productores fortalecidos en productividad y desarrollo rural	Sin Dato	120	↑	100		12	32) Suscribir 2 convenios	Número de Convenios suscritos	↑	100		SECRETARÍA DE DESARROLLO ECONÓMICO	
10							12	33) Fortalecer 3 núcleos productivos	Número de Núcleos productivos fortalecidos	↑	100		SECRETARÍA DE DESARROLLO ECONÓMICO		
10							13	34) Promover 1 convenio	Número de convenios suscritos	↑	100		SECRETARÍA DE DESARROLLO ECONÓMICO		
10							13	35) Fortalecimiento de 1 renglon productivo	Número de renglones productivos fortalecidos	↑	100		SECRETARÍA DE DESARROLLO ECONÓMICO		
10							13	36) 400 Hectáreas nuevas sembradas en café	Número de Hectáreas nuevas sembradas en café	↓	25		SECRETARÍA DE DESARROLLO ECONÓMICO		
							13	37) 80 Hectáreas cambiadas de variedad en café	Número de Hectáreas cambiadas de variedad en café	→	75		SECRETARÍA DE DESARROLLO ECONÓMICO		
							13	38) 520 Hectáreas renovadas de café por Soca	Número de Hectáreas renovadas de café por Soca	→	77		SECRETARÍA DE DESARROLLO ECONÓMICO		
10							14	39) Contratar la realización de 1 Estudio de oferta ambiental	Estudio de oferta ambiental contratado	↑	100		SECRETARÍA DE DESARROLLO ECONÓMICO		
10							14	40) Brindar 16 capacitaciones a pequeños y medianos productores	Número de capacitaciones realizadas a los pequeños y medianos	↑	100		SECRETARÍA DE DESARROLLO ECONÓMICO		
10							14	41) Suscribir 1 convenio	Número de convenios suscritos	→	100		SECRETARÍA DE DESARROLLO ECONÓMICO		

**MONITOREO AL AVANCE DEL CUMPLIMIENTO DE LAS METAS DEL PLAN DE DESARROLLO 2012-2015**  
**FECHA DE CORTE: 01 DE ENERO 2012 - 31 DE DICIEMBRE DE 2014**

**INSTRUCCIONES:** SE DEBEN DILIGENCIAR LAS COLUMNAS(COLOR GRIS) QUE SON LAS DE AVANCE DE LAS METAS DE RESULTADO Y METAS DE PRODUCTO, DIGITANDO EL VALOR NUMÉRICO CORRESPONDIENTE AL PORCENTAJE DE AVANCE A LA FECHA DE CORTE QUE SE ESTÁ REPORTANDO, TENIENDO EN CUENTA LOS RANGOS ESTABLECIDOS EN COLORES ROJO, AMARILLO Y VERDE, ASÍ COMO LOS INDICADORES DEFINIDOS PARA CADA META. LAS COLUMNAS DE VALOR ESPERADO DE CADA AÑO, SEGÚN LA UNIDAD (Número, Porcentaje, etc) que se tiene en el Nombre del Indicador de la Meta respectiva.

**NOTA:** Se recuerda que NO se pueden cambiar las METAS DE RESULTADO Y PRODUCTO ya que éstos se encuentran definidos en el Acuerdo 005 de 2011, "Plan de Desarrollo Municipal 2012-2015". Así mismo, se debe tener en cuenta que las metas establecidas son para ejecutarlas en 4 años de periodo de gobierno (2012, 2013, 2014, 2015), por lo tanto se considera que como mínimo cada año debe ejecutarse un 25% hasta completarse un 100%, de encontrarse en 0%, ésta meta se acumulará para el año siguiente hasta llegar al 2015.

En la columna **OBSERVACIONES** se dejan notas sobre las actividades o proyectos que se quieran resaltar, bien sea porque las metas no se han cumplido o porque se cumplieron antes del periodo establecido.

No. Prog	META DE RESULTADO CUATRIENIO (2012-2015)	INDICADOR DE RESULTADO			% DE AVANCE META DE RESULTADO			No. Sub	META DE PRODUCTO CUATRIENIO (2012-2015)	INDICADORES DE PRODUCTO			DEPENDENCIA Y/O ENTIDAD RESPONSABLE	OBSERVACIONES
		Nombre	Linea Base (31/12/11)	Valor esperado al 2015	0 - 74 %	75 -84%	85 - 100%			Nombre	0 - 74 %	75 -84%		
11	17) Articular siete (7) herramientas de Planificación Institucional del Municipio de Armenia durante el cuatrienio.	Número de herramientas de planificación institucional articuladas	Siete (7) herramientas de planificación Institucional	7	→	75		19	42) Realizar formulación, seguimiento y evaluación a los instrumentos contemplados en el proceso de Dirección y Estrategia para la Planeación	Proceso formulado y evaluado (Plan de Desarrollo, Planes de Acción, Plan Operativo Anual de Inversión - POAI, Plan Indicativo, Banco de Programas y Proyectos de Inversión - SSEPPI, Sistema de Gestión de la Calidad, Sistema de Captura para la Ejecución Presupuestal - SICEP)	→	75	DEPARTAMENTO ADMINISTRATIVO DE PLANEACIÓN	
11	18) Fortalecer la cultura de la planificación participativa a través del acompañamiento y asesoría a dos (2) Instancias de Participación Local	Número de instancias de participación local apoyadas	Un (1) Consejo Territorial de Planeación - CTP Un (1) Comité de Desarrollo Local Participativo - CODELPA	2	↑	100		20	43) Apoyar técnica y/o financieramente dos (2) instancias de concertación y dos (2) procesos de participación local por año	Número de instancias y procesos apoyados	↑	100	DEPARTAMENTO ADMINISTRATIVO DE PLANEACIÓN	
11	19) Actualizar seis (6) sistemas e instrumentos de información local en ejercicio permanente de la planificación territorial durante el cuatrienio	Porcentaje de actualización de registros en la base de datos de estratificación socioeconómica	Una (1) Base de Datos de Estratificación Socioeconómica	6	↑	93		21	44) Adquirir Registros 1 y 2 del IGAC y actualizar el 60% de la Base de Datos de Estratificación Socioeconómica como instrumento de información local en ejercicio permanente de la planificación territorial durante el cuatrienio	Porcentaje de predios residenciales urbana, rural y centro poblado del municipio estratificados y actualizados.	↑	90	DEPARTAMENTO ADMINISTRATIVO DE PLANEACIÓN	El 90% hace referencia a los registros 1 y 2 de los predios que tengan uso habitacional. Actualización e inspecciones diarias.
11		Porcentaje de actualización de registros en la base de datos del SISBEN	Una (1) Base de Datos del SISBEN					21	45) Administrar y actualizar una (1) Base de Datos del SISBEN como instrumento de información local en ejercicio permanente de la focalización de la población del municipio durante el cuatrienio	Base de datos de SISBEN actualizada	↑	100	DEPARTAMENTO ADMINISTRATIVO DE PLANEACIÓN	Información brindada a los usuarios y actualización permanente de la base de datos con los beneficiarios del sistema de información aplicativo metodología SISBEN. La actualización la realiza el DNP Bogota con base en los datos que se aportan constantemente. En el momento se recibió actualización al 15 de Agosto de 2014.
11		Número de sistemas de información local e instrumentos actualizados	Un (1) Sistema de Información Geográfica - SIG  Sin Dato Un (1) proceso iniciado del Sistema Único de Información de Servicios Públicos Domiciliarios - SUI  Una (1) Ficha Básica Municipal					21	46) Administrar y actualizar permanentemente tres (3) Sistemas (SIG, SISBIM, SUI) y un (1) Instrumento de Información Local (Ficha Básica Municipal)	Número de sistemas e instrumentos de información local actualizados	↑	88	DEPARTAMENTO ADMINISTRATIVO DE PLANEACIÓN	Actualización permanente del sistema de información geográfica- SIG Vigente es el Sistema de Información Municipal de Vivienda y Desarrollo Territorial SNIVDT, EL SISBIM fue derogado. Ya no es vigente.
11								21	47) Fortalecer los procesos de integración territorial para consolidar proyectos de impacto regional y subregional	Número de Proyectos de integración diagnósticos y gestionados. Número de Actas de Participación en Comité de Integración Regional y de Competitividad.	↑	88	DEPARTAMENTO ADMINISTRATIVO DE PLANEACIÓN	Se está realizando el acuerdo estratégico de Desarrollo Urbano, actualmente se realizan mesas de concertación con los ministerios para su aprobación y adopción. Se definieron tres proyectos para ser desarrollados por las tres ciudades capitales conjuntamente, cada ciudad definió un proyecto, Armenia definió el desarrollo de la Agroindustria, Pereira Textiles y

**MONITOREO AL AVANCE DEL CUMPLIMIENTO DE LAS METAS DEL PLAN DE DESARROLLO 2012-2015**  
**FECHA DE CORTE: 01 DE ENERO 2012 - 31 DE DICIEMBRE DE 2014**

**INSTRUCCIONES:** SE DEBEN DILIGENCIAR LAS COLUMNAS(COLOR GRIS) QUE SON LAS DE AVANCE DE LAS METAS DE RESULTADO Y METAS DE PRODUCTO, DIGITANDO EL VALOR NUMÉRICO CORRESPONDIENTE AL PORCENTAJE DE AVANCE A LA FECHA DE CORTE QUE SE ESTÁ REPORTANDO, TENIENDO EN CUENTA LOS RANGOS ESTABLECIDOS EN COLORES ROJO, AMARILLO Y VERDE, ASÍ COMO LOS INDICADORES DEFINIDOS PARA CADA META. LAS COLUMNAS DE VALOR ESPERADO DE CADA AÑO, SEGÚN LA UNIDAD (Número, Porcentaje, etc) que se tiene en el Nombre del Indicador de la Meta respectiva.

**NOTA:** Se recuerda que NO se pueden cambiar las METAS DE RESULTADO Y PRODUCTO ya que éstos se encuentran definidos en el Acuerdo 005 de 2011, "Plan de Desarrollo Municipal 2012-2015". Así mismo, se debe tener en cuenta que las metas establecidas son para ejecutarlas en 4 años de periodo de gobierno (2012, 2013, 2014, 2015), por lo tanto se considera que como mínimo cada año debe ejecutarse un 25% hasta completar un 100%, de encontrarse en 0%, ésta meta se acumulará para el año siguiente hasta llegar al 2015.

En la columna **OBSERVACIONES** se dejan notas sobre las actividades o proyectos que se quieran resaltar, bien sea porque las metas no se han cumplido o porque se cumplieron antes del periodo establecido.




No. Prog	META DE RESULTADO CUATRIENIO (2012-2015)	INDICADOR DE RESULTADO			% DE AVANCE META DE RESULTADO			No. Sub	META DE PRODUCTO CUATRIENIO (2012-2015)	INDICADORES DE PRODUCTO			DEPENDENCIA Y/O ENTIDAD RESPONSABLE	OBSERVACIONES
		Nombre	Línea Base (31/12/11)	Valor esperado al 2015	0 - 74 %	75 -84%	85 - 100%			Nombre	0 - 74 %	75 -84%		
11	20) Formular e implementar los Instrumentos de planificación intermedia y fortalecer los sistemas e instrumentos de información local en el municipio de Armenia.	Número de instrumentos de planificación intermedia y procesos de integración regional y subregional implementados.	Un (1) Plan de Ordenamiento Territorial - POT	1	↑	89		22	48) Formular e implementar instrumentos de planificación, gestión y financiación en el municipio de Armenia.	Instrumento de planificación diagnosticado, formulado y aprobado mediante acto administrativo.  Instrumento de gestión y financiación, diagnosticado, formulado y aprobado mediante acto administrativo	↑	90	DEPARTAMENTO ADMINISTRATIVO DE PLANEACIÓN	Se esta implementado en Decreto 064 con \$5.000 millones de recursos para la intervencion del espacio publico.
11								22	49) Implementar en el corto plazo Procesos de Planificación Intermedia, Planes Zonales, Planes Parciales, planes sectoriales y rurales (Unidades de Planificación Rural-UPR)	Escala 1: zonas especiales de planificación. Escala 2: piezas articuladoras. Escala 3: proyectos estratégicos detonantes	↑	90	DEPARTAMENTO ADMINISTRATIVO DE PLANEACIÓN	Se esta realizando el acuerdo estrategico de Desarrollo Urbano, actualmente se realizan mesas de concertacion con los misterios para su aprobacion y adopcion. Se esta trabajando con la CRQ en la implementacion de Planes Parciales. Aplicacion de la Ley 1537. Se avanza en la UPRurales Mesopotamia.
11	21) Realizar gestión integral permanente de los usos del suelo y el espacio público urbano y rural.	Porcentaje de cumplimiento de solicitudes de control urbano y rural en el municipio de Armenia	70 % de cumplimiento	1	↑	90		22	50) Realizar control, seguimiento y legalización permanente al desarrollo urbano y rural del municipio de Armenia	Número de visitas de control urbano realizadas.  Número de autos de apertura de investigación iniciados por infracciones urbanísticas encontradas.  Número concepto de Usos del suelo emitidos.  Un acuerdo de usos y aprovechamientos económicos del espacio público construido.  Número de conceptos favorables emitidos para el uso del espacio público en el municipio de Armenia.  Número de permisos de Publicidad externa visual emitidos  Número de certificados generados	↑	90	DEPARTAMENTO ADMINISTRATIVO DE PLANEACIÓN	Se realiza intervencion en todas las comunas de la ciudad, intensificando el control de la publicidad y control urbano.

**MONITOREO AL AVANCE DEL CUMPLIMIENTO DE LAS METAS DEL PLAN DE DESARROLLO 2012-2015**  
**FECHA DE CORTE: 01 DE ENERO 2012 - 31 DE DICIEMBRE DE 2014**

**INSTRUCCIONES:** SE DEBEN DILIGENCIAR LAS COLUMNAS(COLOR GRIS) QUE SON LAS DE AVANCE DE LAS METAS DE RESULTADO Y METAS DE PRODUCTO, DIGITANDO EL VALOR NUMÉRICO CORRESPONDIENTE AL PORCENTAJE DE AVANCE A LA FECHA DE CORTE QUE SE ESTÁ REPORTANDO, TENIENDO EN CUENTA LOS RANGOS ESTABLECIDOS EN COLORES ROJO, AMARILLO Y VERDE, ASÍ COMO LOS INDICADORES DEFINIDOS PARA CADA META. LAS COLUMAS DE VALOR ESPERADO DE CADA AÑO, SEGÚN LA UNIDAD (Número, Porcentaje, etc) que se tiene en el Nombre del Indicador de la Meta respectiva.

**NOTA:** Se recuerda que NO se pueden cambiar las METAS DE RESULTADO Y PRODUCTO ya que éstos se encuentran definidos en el Acuerdo 005 de 2011, "Plan de Desarrollo Municipal 2012-2015". Así mismo, se debe tener en cuenta que las metas establecidas son para ejecutarlas en 4 años de periodo de gobierno (2012, 2013, 2014, 2015), por lo tanto se considera que como mínimo cada año debe ejecutarse un 25% hasta completar un 100%, de encontrarse en 0%, ésta meta se acumulará para el año siguiente hasta llegar al 2015.

En la columna **OBSERVACIONES** se dejan notas sobre las actividades o proyectos que se quieran resaltar, bien sea porque las metas no se han cumplido o porque se cumplieron antes del periodo establecido.

No. Prog	META DE RESULTADO CUATRIENIO (2012-2015)	INDICADOR DE RESULTADO			% DE AVANCE META DE RESULTADO			No. Sub	META DE PRODUCTO CUATRIENIO (2012-2015)	INDICADORES DE PRODUCTO	% DE AVANCE META DE PRODUCTO			DEPENDENCIA Y/O ENTIDAD RESPONSABLE	OBSERVACIONES
		Nombre	Linea Base (31/12/11)	Valor esperado al 2015	0 - 74 %	75 -84%	85 - 100%			Nombre	0 - 74 %	75 -84%	85 - 100%		
11	22) Mantener un esquema de monitoreo, evaluación y seguimiento que permita contribuir al desarrollo permanente del Sistema de Control Interno de la Administración Municipal.	Esquema de monitoreo, evaluación y seguimiento en todos los procesos	1	1		<b>100</b>		23	51) Elevar el nivel de Eficiencia del MECI al 95% en el Cuatrenio	Porcentaje del Nivel de eficiencia del MECI		<b>86</b>	<b>DEPARTAMENTO ADMINISTRATIVO DE CONTROL INTERNO</b>	La Alcaldía Armenia obtuvo un puntaje de 81,6% en el Informe Ejecutivo Anual del Sistema de Control Interno Vigencia 2013, presentado al Departamento Administrativo de la Función Pública en el mes de enero de 2014. Es de aclarar que de acuerdo con el Departamento Administrativo de la Función Pública, estos resultados no son comparables con los resultados obtenidos en la vigencia 2012 y anteriores, los cuales fueron evaluados con una metodología y niveles de valoración diferentes.	
12	23) Generar cultura ciudadana de respeto y utilización del espacio público en el 50% de la población del Municipio de Armenia.	% de la población del Municipio de Armenia vinculada a temas de cultura ciudadana en espacio público.	0	<b>50% de la población vinculada (145.222 personas)</b>		<b>100</b>		25	52) Elaborar e implementar un plan de recuperación y organización de la venta informal en centro de la ciudad.	Porcentaje de implementación del plan de recuperación y organización del espacio público en el centro de la ciudad.		<b>75</b>	<b>SECRETARÍA DE GOBIERNO Y CONVIVENCIA</b>	Avance 2012 el 10% - Avance del 2013 el 25% y Avance 2014 el 40% para un total del 75% en la implementación del plan de recuperación y organización de la venta informal en el centro de la ciudad. Se suscribió Contrato con entidad sin ánimo de lucro No. 1879-2014 con la fundación para el desarrollo del quindío, el cual se encargara de reproducir bolantes en el transporte público, el centro de la ciudad y 8 colegios de la ciudad de armenia, esto con tiene como fin la humanización del espacio público y se espera llegar a 140.000 mil habitantes de la ciudad. (Informe preliminar por email del 11 de diciembre de 2014- 372.100 personas impactadas en calle real y cra 18 - 359.600 con pendones y en buses 12.500 personas)- boletines de prensa alcaldía mensaje conservación espacio público, mensajes durante 20 días aprox a 1,200 correos diarios (total entregas vía mail de 24.000 aprox), así mismo se esperan los módulos restantes del contrato de socoda de suministros 013 de 2013, para ejecutar contrato de administración de los módulos sucrito con la EDUA y el tema de centro comercial armenia. La posible reubicación temporal de vendedores de cacharro, dependiendo del avance para la remodelación del centro comercial armenia a cargo de infraestructura y la EDUA. El cronograma de avance en el despeje del espacio público está acorde con lo determinado en el fallo de acción Popular 109 del 2013, del Juzgado Cuarto	

**MONITOREO AL AVANCE DEL CUMPLIMIENTO DE LAS METAS DEL PLAN DE DESARROLLO 2012-2015**  
**FECHA DE CORTE: 01 DE ENERO 2012 - 31 DE DICIEMBRE DE 2014**

**INSTRUCCIONES:** SE DEBEN DILIGENCIAR LAS COLUMNAS(COLOR GRIS) QUE SON LAS DE AVANCE DE LAS METAS DE RESULTADO Y METAS DE PRODUCTO, DIGITANDO EL VALOR NUMÉRICO CORRESPONDIENTE AL PORCENTAJE DE AVANCE A LA FECHA DE CORTE QUE SE ESTÁ REPORTANDO, TENIENDO EN CUENTA LOS RANGOS ESTABLECIDOS EN COLORES ROJO, AMARILLO Y VERDE, ASÍ COMO LOS INDICADORES DEFINIDOS PARA CADA META. LAS COLUMNAS DE VALOR ESPERADO DE CADA AÑO, SEGÚN LA UNIDAD (Número, Porcentaje, etc) que se tiene en el Nombre del Indicador de la Meta respectiva.

**NOTA:** Se recuerda que NO se pueden cambiar las METAS DE RESULTADO Y PRODUCTO ya que éstos se encuentran definidos en el Acuerdo 005 de 2011, "Plan de Desarrollo Municipal 2012-2015". Así mismo, se debe tener en cuenta que las metas establecidas son para ejecutarlas en 4 años de periodo de gobierno (2012, 2013, 2014, 2015), por lo tanto se considera que como mínimo cada año debe ejecutarse un 25% hasta completar un 100%, de encontrarse en 0%, ésta meta se acumulará para el año siguiente hasta llegar al 2015.

En la columna **OBSERVACIONES** se dejan notas sobre las actividades o proyectos que se quieran resaltar, bien sea porque las metas no se han cumplido o porque se cumplieron antes del periodo establecido.

No. Prog	META DE RESULTADO CUATRIENIO (2012-2015)	INDICADOR DE RESULTADO			% DE AVANCE META DE RESULTADO			No. Sub	META DE PRODUCTO CUATRIENIO (2012-2015)	INDICADORES DE PRODUCTO			DEPENDENCIA Y/O ENTIDAD RESPONSABLE	OBSERVACIONES
		Nombre	Línea Base (31/12/11)	Valor esperado al 2015	0 - 74 %	75 -84%	85 - 100%			Nombre	0 - 74 %	75 -84%		
12	24) Ejecutar el 100% de los proyectos de la meta física enmarcada en el CONPES 3572	Porcentaje de ejecución del CONPES 3572			↓	<b>36</b>		53) 90,000 Mtros cuadrados intervenidos, cumpliendo todos los estándares urbanísticos	INTERVENCIÓN DE ANDENES ZONA CENTRO, ENTRE LAS CLL 26 A CLL 12 Y LAS CRA. 13 A LA CRA. 19. (TRAMO 1 Y 2 Carrera 17 entre Calles 21 y 17 Calle 16 entre Carreras 13 y 16	↓	<b>36</b>		AMABLE	Se ha solicitado el cambio de la meta de producto, ya que los 90 mil metros cuadrados es la meta equivalente al total CONPES, y la meta del cuatrienio son 45040 m2.  El porcentaje se avanza del 36% se da sobre los 90.000 m2 ( que equivale al 100% de las obras de renovación de andenes del centro). El avance presentado corresponde a la ejecución del tramo 1, 2 y 3 de andenes centro y el tramo 1 de la calle 50. Estos corresponden a 32040 m2.
13	25) Garantizar el mantenimiento y la conservación de 50% de zonas con valor cultural y espacio público en sus diferentes categorías en la Ciudad de Armenia	% de zonas con valor cultural y espacio público en sus diferentes categorías en la Ciudad de Armenia	0	43	→	<b>75</b>	27	54) Gestionar la Intervención y mantenimiento de 43 zonas con valor cultural y/o espacios públicos en sus diferentes categorías.	Número de zonas con valor cultural y/o espacios públicos en sus diferentes categorías intervenidas	→	<b>75</b>		EMPRESA DE DESARROLLO URBANO DE ARMENIA	
	26) Articular acciones entre el 100% de actores, en torno al uso eficiente del recurso hídrico.  27) Diseñar programas orientados a controlar y minimizar el impacto generado por la operación de los sistemas sobre la oferta y los bienes	32. Integrar a los procesos de la	32. 70%	32. 100%			28	55) Apoyar y ejecutar técnica y financieramente, acciones de conservación, recuperación y/o mantenimiento en la cuenca alta del río Quindío, articulados a los planes de manejo.	Avanzar en la implementación de modelo de intervención para la conservación, recuperación y mantenimiento de la cuenca abastecedora del municipio de Armenia	→	<b>75</b>		EMPRESAS PÚBLICAS DE ARMENIA	Empresas Públicas de Armenia E.S.P., ha ejecutado las siguientes acciones para la conservación, recuperación y mantenimiento de la Cuenca Alta del Río Quindío:  1) Se ha garantizado un (1) profesional especializado para realizar la coordinación y desarrollo actividades contempladas en el modelo de intervención para la recuperación, conservación y mantenimiento de la cuenca alta del Río Quindío, ejecutando durante el 2014 acciones como: a) Articulación de las actividades de gestión integral de recurso hídrico - GIRH del Modelo de Intervención a las acciones interinstitucionales, educación ambiental en " Cultura del Agua" con el propósito de aportar a la conservación de la Cuenca abastecedora de EPA ESP. Actualización y ejecución de los planes y estrategias dirigidas a la gestión Integral del Recurso Hídrico en los que EPA tiene competencia. b) Apoyo, acompañamiento y participación en eventos de interés ambiental en los que sea convocado y tenga competencia EPA. c) Sensibilización a 61 personas en "Cultura del Agua": Gestión del Riesgo, Saneamiento Básico, Uso Eficiente y Ahorro del Agua, correspondientes a 4 grupos de interés de la Cuenca Abastecedora. d) Sensibilización en el cuidado de la cuenca, potabilización y Uso Eficiente y Ahorro del Agua a 68 alumnos de las Instituciones Educativas del municipio de Salento. 2) Mantenimiento forestal en un área de 90,52 Ha, área
								56) Adquisición de % los accesorios necesarios para operación y mantenimiento de válvulas reguladoras y macromedidoras	Hidratantes en Funcionamiento	→	<b>75</b>		EMPRESAS PÚBLICAS DE ARMENIA	Empresas Públicas de Armenia E.S.P., ha ejecutado las siguientes acciones para la operación y mantenimiento de las válvulas reguladoras y macromedidoras:  1) Adquisición de accesorios requeridos para el mejoramiento, reparación y mantenimiento mecánico de válvulas macromedidoras y reguladoras. 2) Adquisición de válvulas ventosas de 1/2" para
								57) Realizar el % del mantenimiento mecánico de las válvulas reguladoras y macromedidoras	Hidratantes en Funcionamiento	→	<b>75</b>		EMPRESAS PÚBLICAS DE ARMENIA	Empresas Públicas de Armenia E.S.P., ha ejecutado las siguientes acciones:  1) Revisión de las líneas expresas a través de la inspección visual y técnica de los componentes (válvulas, ventosas, viaductos, entre otros), mantenimiento de tanques,
								58) Controlar la conexión radial y satelital con el Centro de Control Maestro en un %, mediante sistema de frecuencia radial	Hidratantes en Funcionamiento	→	<b>75</b>		EMPRESAS PÚBLICAS DE ARMENIA	1) La conexión satelital con el Centro Control Maestro se encuentra en perfecto estado de funcionamiento.  NOTA. El indicador de esta meta de producto no corresponde, toda vez que en la matriz estratégica del Plan de Desarrollo el indicador definido conexión radial y



**MONITOREO AL AVANCE DEL CUMPLIMIENTO DE LAS METAS DEL PLAN DE DESARROLLO 2012-2015**  
**FECHA DE CORTE: 01 DE ENERO 2012 - 31 DE DICIEMBRE DE 2014**

**INSTRUCCIONES:** SE DEBEN DILIGENCIAR LAS COLUMNAS(COLOR GRIS) QUE SON LAS DE AVANCE DE LAS METAS DE RESULTADO Y METAS DE PRODUCTO. DIGITANDO EL VALOR NUMÉRICO CORRESPONDIENTE AL PORCENTAJE DE AVANCE A LA FECHA DE CORTE QUE SE ESTÁ REPORTANDO, TENIENDO EN CUENTA LOS RANGOS ESTABLECIDOS EN COLORES ROJO, AMARILLO Y VERDE, ASÍ COMO LOS INDICADORES DEFINIDOS PARA CADA META. LAS COLUMNAS DE VALOR ESPERADO DE CADA AÑO, SEGÚN LA UNIDAD (Número, Porcentaje, etc) que se tiene en el Nombre del Indicador de la Meta respectiva.

**NOTA:** Se recuerda que NO se pueden cambiar las METAS DE RESULTADO Y PRODUCTO ya que éstos se encuentran definidos en el Acuerdo 005 de 2011, "Plan de Desarrollo Municipal 2012-2015". Así mismo, se debe tener en cuenta que las metas establecidas son para ejecutarlas en 4 años de periodo de gobierno (2012, 2013, 2014, 2015), por lo tanto se considera que como mínimo cada año debe ejecutarse un 25% hasta completar un 100%, de encontrarse en 0%, ésta meta se acumulará para el año siguiente hasta llegar al 2015.

En la columna **OBSERVACIONES** se dejan notas sobre las actividades o proyectos que se quieran resaltar, bien sea porque las metas no se han cumplido o porque se cumplieron antes del periodo establecido.

No. Prog	META DE RESULTADO CUATRIENIO (2012-2015)	INDICADOR DE RESULTADO			% DE AVANCE META DE RESULTADO			No. Sub	META DE PRODUCTO CUATRIENIO (2012-2015)	INDICADORES DE PRODUCTO	% DE AVANCE META DE PRODUCTO			DEPENDENCIA Y/O ENTIDAD RESPONSABLE	OBSERVACIONES
		Nombre	Linea Base (31/12/11)	Valor esperado al 2015	0 - 74 %	75 -84%	85 - 100%				Nombre	0 - 74 %	75 -84%		
28) Trabajar por la reducción de pérdidas en la operación de los sistemas de prestación de los servicios, disminuir el Índice de Agua No Contabilizada (IANC) de 36% al 28%.	EPA a los actores sociales involucrados	33. 100%	33. 100%	75	→			59) Reparación, mantenimiento y operación adecuada del % de los hidrantes de la cobertura requerida para incendios, según norma RAS	Hidrantes en Funcionamiento	→	75	EMPRESAS PÚBLICAS DE ARMENIA	Empresas Públicas de Armenia E.S.P., ha ejecutado las siguientes acciones: 1) Adquisición de materiales en HF para la rehabilitación de Válvulas e Hidrantes (Incluye accesorios) 2) Reposición e instalado 22 hidrantes.		
		34. 36%	34. 28%					60) Ampliación y optimización del sistema de eficiencia operacional (macro medición)	Hidrantes en Funcionamiento	→	75			EMPRESAS PÚBLICAS DE ARMENIA	Empresas Públicas de Armenia E.S.P., ha ejecutado las siguientes acciones: 1) Adquisición de accesorios requeridos para el mejoramiento, reparación y mantenimiento mecánico de válvulas macromedidoras y reguladoras.
								61) Reducir el índice de agua no contabilizada IANC aumentar la cobertura de micro medición		→	75			EMPRESAS PÚBLICAS DE ARMENIA	Empresas Públicas de Armenia E.S.P., ha obtenido los siguientes resultados: 1) El Promedio del índice de agua no contabilizada corresponde a 32 %. 2) Instalación de 5135 medidores de agua.
								62) Aumentar la cobertura de micro medición efectiva disminuir las causas de no lectura		→	75			EMPRESAS PÚBLICAS DE ARMENIA	Empresas Públicas de Armenia E.S.P., ha obtenido el siguiente resultado: 1) El Promedio de la micromedición efectiva de 82 %. Nota. Esta de meta de producto presenta como indicador :Porcentaje IANC disminuido.; cuando en la Meta de Producto se esta hablando de dos (2) Indices: cobertura de micromedicion efectiva y Causas de no lectura
								63) Medir y controlar el consumo interno de agua en todas las sedes de EPA Esp		→	75			EMPRESAS PÚBLICAS DE ARMENIA	Empresas Públicas de Armenia E.S.P., ha ejecutado las siguientes acciones: 1) Mantenimiento de instalaciones hidráulicas y sanitarias en la Sede Corbones. 2) Instalación de equipos de medición en las siguientes sedes: Corbones, Abedules, Tanque de Regivil, Tanque 5, Tanque 6, El Caimo y Aseo
								64) Realizar procesos de capacitación y/o sensibilización en instituciones educativas del municipio de armenia, con el programa de ahorro y uso eficiente del agua – PAUEA		→	75			EMPRESAS PÚBLICAS DE ARMENIA	Empresas Públicas de Armenia E.S.P., ha trabajado en el 2014 en las Instituciones Educativas de la ciudad de Armenia y parte alta de la Cuenca de Rio Quindío el Módulo de Cultura del Agua, a través de la socialización del programa de Uso Eficiente y Ahorro del Agua y talleres relacionados con el "Agua, la Vida y la Salud", obteniendo a la fecha la participación de alrededor de 600 alumnos de las siguientes instituciones:
								65) Realizar campañas de fortalecimiento en educación ambiental, tanto a usuarios como a empleados de Empresas Públicas de Armenia ESP.		→	75			EMPRESAS PÚBLICAS DE ARMENIA	Empresas Públicas de Armenia E.S.P., ha realizado las siguientes actividades: 1) Charlas de sensibilización "Por el Agua por La vida" realizado en el Centro Agroindustrial del SENA con la participación de 397 personas. 2) Sensibilización en el cuidado del agua con la comunidad aledaña al sector de Banuía en el Municipio de Salento
							66) Realizar acciones para la expansión de los componentes de producción de agua potable	Componentes de expansión de producción de agua potable, identificados.	→	75	EMPRESAS PÚBLICAS DE ARMENIA	El sistema de acueducto de la ciudad de Armenia es por gravedad desde su captación, la cual se hace del Rio Quindío, y abastece 88.219 usuarios (30 de marzo de 2014) cubriendo tanto la zona urbana como parte rural del municipio. La planta de tratamiento funciona con un sistema convencional compuesto por diferentes etapas como lo son: captación, filtración, sedimentación, floculación y desinfección.			
							67) Desarrollar los estudios y diseños para la construcción del acueducto en diferentes zonas de la ciudad de armenia y áreas aledañas		→	75	EMPRESAS PÚBLICAS DE ARMENIA	Empresas Públicas de Armenia E.S.P., ha realizado las siguientes acciones: 1) Contratación de un profesional especializado para el desarrollo estudios y diseños para la construcción de redes de acueducto en diferentes zonas de la ciudad de Armenia			
							68) Ampliar la cobertura en usuarios potenciales en zonas subnormales y zonas de expansión determinadas por el POT en la ciudad de armenia		→	75	EMPRESAS PÚBLICAS DE ARMENIA	Empresas Públicas de Armenia E.S.P., ha proyectado a diciembre 2014 las siguientes obras: 1) Construcción de red de Acueducto zona de expansión sector Puerto Espejo. 2) Ampliación de la cobertura del servicio de Acueducto de EPA ESP, en el sector de la avenida centenario			

**MONITOREO AL AVANCE DEL CUMPLIMIENTO DE LAS METAS DEL PLAN DE DESARROLLO 2012-2015**  
**FECHA DE CORTE: 01 DE ENERO 2012 - 31 DE DICIEMBRE DE 2014**

**INSTRUCCIONES:** SE DEBEN DILIGENCIAR LAS COLUMNAS(COLOR GRIS) QUE SON LAS DE AVANCE DE LAS METAS DE RESULTADO Y METAS DE PRODUCTO, DIGITANDO EL VALOR NUMÉRICO CORRESPONDIENTE AL PORCENTAJE DE AVANCE A LA FECHA DE CORTE QUE SE ESTÁ REPORTANDO, TENIENDO EN CUENTA LOS RANGOS ESTABLECIDOS EN COLORES ROJO, AMARILLO Y VERDE, ASÍ COMO LOS INDICADORES DEFINIDOS PARA CADA META. LAS COLUMNAS DE VALOR ESPERADO DE CADA AÑO, SEGÚN LA UNIDAD (Número, Porcentaje, etc) que se tiene en el Nombre del Indicador de la Meta respectiva.

**NOTA:** Se recuerda que NO se pueden cambiar las METAS DE RESULTADO Y PRODUCTO ya que éstos se encuentran definidos en el Acuerdo 005 de 2011, "Plan de Desarrollo Municipal 2012-2015". Así mismo, se debe tener en cuenta que las metas establecidas son para ejecutarlas en 4 años de periodo de gobierno (2012, 2013, 2014, 2015), por lo tanto se considera que como mínimo cada año debe ejecutarse un 25% hasta completarse un 100%, de encontrarse en 0%, ésta meta se acumulará para el año siguiente hasta llegar al 2015.

En la columna **OBSERVACIONES** se dejan notas sobre las actividades o proyectos que se quieran resaltar, bien sea porque las metas no se han cumplido o porque se cumplieron antes del periodo establecido.

No. Prog	META DE RESULTADO CUATRIENIO (2012-2015)	INDICADOR DE RESULTADO			% DE AVANCE META DE RESULTADO			No. Sub	META DE PRODUCTO CUATRIENIO (2012-2015)	INDICADORES DE PRODUCTO	% DE AVANCE META DE PRODUCTO			DEPENDENCIA Y/O ENTIDAD RESPONSABLE	OBSERVACIONES
		Nombre	Linea Base (31/12/11)	Valor esperado al 2015	0 - 74 %	75 -84%	85 - 100%				Nombre	0 - 74 %	75 -84%		
29	Expandir la infraestructura para los servicios públicos.	Cobertura de Servicios públicos	99.68%	100%	↑	100	29	69) Ampliar y mejorar el alcantarillado en áreas prioritarias de desarrollo.	→	75	EMPRESAS PÚBLICAS DE ARMENIA	1) Culminación de la Obra Construcción red de alcantarillado cil 26. Se proyecta a 31 de diciembre de 2014 la ejecución de las siguientes obras: 1) Construcción Red de Alcantarillado combinado barrio			
								70) Implementar alternativas no convencionales para la construcción de redes de alcantarillado.	↑	100	EMPRESAS PÚBLICAS DE ARMENIA	1) Dentro del informe de identificación de las inversiones requeridas se determino que la implementación de alternativas no convencionales para la construcción de redes de alcantarillado NO es técnicamente viable teniendo en cuenta que en la actualidad la cobertura de alcantarillado es superior al 99%, funcionando todo con alternativas convencionales en cumplimiento a la Empresas Publicas de Armenia E.S.P., ha ejecutado las siguientes obras:			
								71) Avanzar en la construcción de colectores, interceptores y emisarios finales, de acuerdo con las prioridades concertadas y establecidas en PSMV	→	75	EMPRESAS PÚBLICAS DE ARMENIA	1) Culminación de la obra de Construcción del colector Zanjón Hondo tramo II del sector urbanización Centenario a institución educativa la Normal del municipio de Armenia (Incluye interventoría- Consultoría Para Estudios De Suelos Para El Diseño De Cimentaciones Y Diseños De Obra). 2) Construcción Colector Zanjón Hondo Tramo III Sector			
								72) Implementar y ajustar el plan de descontaminación de aguas residuales del Municipio de Armenia	↓	69	EMPRESAS PÚBLICAS DE ARMENIA	La Construcción de Sistemas de Tratamiento primarios no se realizaran teniendo en cuenta que Empresas Públicas de Armenia cuenta actualmente con un Plan de Saneamiento y Manejo de Vertimientos aprobado por la autoridad ambiental (CRQ) mediante Resolución 263 de 2009 en la cual se establecen las diferentes actividades, obras e inversiones necesarias para que EPA E.S.P. logre sanear las diferentes fuentes hídricas del municipio.			
								73) Planificar y construir los sistemas de tratamiento primarios, necesarios para cumplir con la meta de reducción de la tasa retributiva en pro de la recuperación de las quebradas en el Municipio de Armenia, de acuerdo con esquema de prioridad.	↑	100	EMPRESAS PÚBLICAS DE ARMENIA	La Construcción de sistemas de Tratamiento primarios no se realizaran teniendo en cuenta que Empresas Públicas de Armenia cuenta actualmente con un Plan de Saneamiento y Manejo de Vertimientos aprobado por la autoridad ambiental (CRQ) mediante Resolución 263 de 2009 en la cual se establecen las diferentes actividades, obras e inversiones necesarias para que EPA E.S.P. logre sanear las diferentes fuentes hídricas del municipio. Es así como se estableció, entre otros, la construcción de tres Plantas de Tratamiento (PTAR La Marina, PTAR Verdum, PTAR La Florida) en la actualidad se encuentra en proceso de culminación de la construcción de la PTAR			
								74) Identificar las inversiones o acciones que sean requeridas para la implementación de alternativas de saneamiento rural.	↑	100	EMPRESAS PÚBLICAS DE ARMENIA	Empresas Públicas de Armenia cuenta actualmente con un Plan de Saneamiento y Manejo de Vertimientos aprobado por la autoridad ambiental (CRQ) mediante Resolución 263 de 2009, en la cual se establecen las diferentes actividades, obras e inversiones necesarias para que EPA E.S.P. sanear las diferentes fuentes hídricas del municipio de Armenia en el Área urbana.			
								75) Implementar alternativas no convencionales de tratamiento de aguas residuales TAR.	↑	100	EMPRESAS PÚBLICAS DE ARMENIA	Empresas Publicas de Armenia cuenta actualmente con un Plan de Saneamiento y Manejo de Vertimientos aprobado por la autoridad ambiental (CRQ) mediante Resolución 263 de 2009 en la cual se establecen las diferentes actividades, obras e inversiones necesarias para que EPA E.S.P. logre sanear las diferentes fuentes hídricas del municipio. Es así como se estableció, entre otros, la construcción de tres Plantas de Tratamiento (PTAR La Marina, PTAR Verdum, PTAR La Florida) en la actualidad se encuentra			
								76) Realizar seguimiento y control a usuarios de interés sanitario o ambiental, con el fin de verificar el cumplimiento de los requisitos de conformidad de vertimientos al sistema de alcantarillado.	→	75	EMPRESAS PÚBLICAS DE ARMENIA	Se ha realizado desde el proceso de Tratamiento de Aguas residuales y en acompañamiento de los integrantes de la mesa de vertimiento en el seguimiento y control a los usuarios de interés sanitario y/o ambiental.			

**MONITOREO AL AVANCE DEL CUMPLIMIENTO DE LAS METAS DEL PLAN DE DESARROLLO 2012-2015**  
**FECHA DE CORTE: 01 DE ENERO 2012 - 31 DE DICIEMBRE DE 2014**

**INSTRUCCIONES:** SE DEBEN DILIGENCIAR LAS COLUMNAS(COLOR GRIS) QUE SON LAS DE AVANCE DE LAS METAS DE RESULTADO Y METAS DE PRODUCTO. DIGITANDO EL VALOR NUMÉRICO CORRESPONDIENTE AL PORCENTAJE DE AVANCE A LA FECHA DE CORTE QUE SE ESTÁ REPORTANDO, TENIENDO EN CUENTA LOS RANGOS ESTABLECIDOS EN COLORES ROJO, AMARILLO Y VERDE, ASÍ COMO LOS INDICADORES DEFINIDOS PARA CADA META. LAS COLUMNAS DE VALOR ESPERADO DE CADA AÑO, SEGÚN LA UNIDAD (Número, Porcentaje, etc) que se tiene en el Nombre del Indicador de la Meta respectiva.

**NOTA:** Se recuerda que NO se pueden cambiar las METAS DE RESULTADO Y PRODUCTO ya que éstos se encuentran definidos en el Acuerdo 005 de 2011, "Plan de Desarrollo Municipal 2012-2015". Así mismo, se debe tener en cuenta que las metas establecidas son para ejecutarlas en 4 años de periodo de gobierno (2012, 2013, 2014, 2015), por lo tanto se considera que como mínimo cada año debe ejecutarse un 25% hasta completar un 100%, de encontrarse en 0%, ésta meta se acumulará para el año siguiente hasta llegar al 2015.

En la columna **OBSERVACIONES** se dejan notas sobre las actividades o proyectos que se quieran resaltar, bien sea porque las metas no se han cumplido o porque se cumplieron antes del periodo establecido.

No. Prog	META DE RESULTADO CUATRIENIO (2012-2015)	INDICADOR DE RESULTADO			% DE AVANCE META DE RESULTADO			No. Sub	META DE PRODUCTO CUATRIENIO (2012-2015)	INDICADORES DE PRODUCTO	% DE AVANCE META DE PRODUCTO			DEPENDENCIA Y/O ENTIDAD RESPONSABLE	OBSERVACIONES
		Nombre	Linea Base (31/12/11)	Valor esperado al 2015	0 - 74 %	75 -84%	85 - 100%				Nombre	0 - 74 %	75 -84%		
30	Avanzar en la implementación del programa de Reposición de Colectores, Interceptores y Emisarios Finales	Cobertura de Servicios públicos  Porcentaje de avance del programa de reposición de colectores	99,68%  150 ml	100%  100%		75	30	77) Realizar reposición de los componentes de producción de agua potable.		0	EMPRESAS PÚBLICAS DE ARMENIA	Teniendo en cuenta las necesidades operativas del sistema se deberá programar para la vigencia 2015, un estudio y/o consultaría con el fin de determinar las obras necesarias para la optimización del sistema de producción de agua potable.			
								78) Realizar reposición de redes del sistema de acueducto y alcantarillado según identificación y priorización de obras.		75	EMPRESAS PÚBLICAS DE ARMENIA	Empresas Públicas de Armenia E.S.P., ha ejecutado las siguientes obras: 1) Culminación de la Reposición redes de acueducto calle 21 entre carreras 19 y 29 de Armenia. Valor adicionado \$ 39 Millones. 2) Reposición de redes de acueducto en los barrios: Villa Hermosa, Cooperativo y Antonio Nariño carrera 43 a 47 y			
								79) Realizar reposición de colectores, interceptores y emisarios finales, de acuerdo con las prioridades concertadas y establecidas en PSMV y según identificación y priorización de obras.		75	EMPRESAS PÚBLICAS DE ARMENIA	Empresas Públicas de Armenia E.S.P., ha ejecutado las siguientes obras: 1) Reposición del colector Venus en el sector de los límites entre los barrios Linda raja III y la Villa de la vida y el trabajo y reposiciones puntuales en los colectores: Pinares			
								80) Poner en funcionamiento en un 100% los equipos de medición de caudal.		75	EMPRESAS PÚBLICAS DE ARMENIA	Empresas Públicas de Armenia E.S.P., ha realizado los mantenimientos de los equipos de medición de caudal de acuerdo a la programación, para garantizar su funcionamiento.			
								81) Mantener en funcionamiento el 100% de los circuitos eléctricos de la motobomba para lavado de los desarenadores.		75	EMPRESAS PÚBLICAS DE ARMENIA	Los circuitos eléctricos de la motobomba para lavado de los desarenadores funcionando			
								82) Rehabilitar el 100% de la losa de fondo de la bocatoma		100	EMPRESAS PÚBLICAS DE ARMENIA	Esta meta se cumplió en 2012			
								83) Avanzar en el desarrollo de acciones de revestimiento de tramos de túneles en los sectores priorizados.		0	EMPRESAS PÚBLICAS DE ARMENIA	Empresas Públicas de Armenia E.S.P., ha realizado la inspección a túneles con el personal idóneo, con el fin de identificar las acciones o inversiones requeridas para su revestimiento.			
								84) Realizar calibración y mantenimiento al 100% de los equipos de medición que así lo requieran.		75	EMPRESAS PÚBLICAS DE ARMENIA	Empresas Públicas de Armenia E.S.P., ha realizado: 1) Calibración de material volumétrico y equipos del laboratorio de ensayo de calidad de agua 2) Mantenimiento preventivo y correctivo del material			
85) Rehabilitar el 100% de las compuertas de todas las operaciones unitarias en planta de tratamiento.		75	EMPRESAS PÚBLICAS DE ARMENIA	1) Fabricación e instalación de compuertas para unidades floculadoras 2) Traslado de compuerta de entrada a la Unidad hidráulica al final de la misma.											
86) Reducir las pérdidas internas.		63	EMPRESAS PÚBLICAS DE ARMENIA	Se realizaron actividades preventivas para cumplir el alcance de esta meta y se avanza en la identificación de alternativas que permitan la disminución de las pérdidas internas de la PTAP.											

Nota. La Matriz Estratégica del Plan de Desarrollo establece el siguiente indicador de avance de esta meta:

**MONITOREO AL AVANCE DEL CUMPLIMIENTO DE LAS METAS DEL PLAN DE DESARROLLO 2012-2015**  
**FECHA DE CORTE: 01 DE ENERO 2012 - 31 DE DICIEMBRE DE 2014**

**INSTRUCCIONES:** SE DEBEN DILIGENCIAR LAS COLUMNAS(COLOR GRIS) QUE SON LAS DE AVANCE DE LAS METAS DE RESULTADO Y METAS DE PRODUCTO, DIGITANDO EL VALOR NUMÉRICO CORRESPONDIENTE AL PORCENTAJE DE AVANCE A LA FECHA DE CORTE QUE SE ESTÁ REPORTANDO, TENIENDO EN CUENTA LOS RANGOS ESTABLECIDOS EN COLORES ROJO, AMARILLO Y VERDE, ASÍ COMO LOS INDICADORES DEFINIDOS PARA CADA META. LAS COLUMNAS DE VALOR ESPERADO DE CADA AÑO, SEGÚN LA UNIDAD (Número, Porcentaje, etc) que se tiene en el Nombre del Indicador de la Meta respectiva.

**NOTA:** Se recuerda que NO se pueden cambiar las METAS DE RESULTADO Y PRODUCTO ya que éstos se encuentran definidos en el Acuerdo 005 de 2011, "Plan de Desarrollo Municipal 2012-2015". Así mismo, se debe tener en cuenta que las metas establecidas son para ejecutarlas en 4 años de periodo de gobierno (2012, 2013, 2014, 2015), por lo tanto se considera que como mínimo cada año debe ejecutarse un 25% hasta completar un 100%, de encontrarse en 0%, ésta meta se acumulará para el año siguiente hasta llegar al 2015.

En la columna **OBSERVACIONES** se dejan notas sobre las actividades o proyectos que se quieran resaltar, bien sea porque las metas no se han cumplido o porque se cumplieron antes del periodo establecido.

No. Prog	META DE RESULTADO CUATRIENIO (2012-2015)	INDICADOR DE RESULTADO			% DE AVANCE META DE RESULTADO			No. Sub	META DE PRODUCTO CUATRIENIO (2012-2015)	INDICADORES DE PRODUCTO		% DE AVANCE META DE PRODUCTO	DEPENDENCIA Y/O ENTIDAD RESPONSABLE	OBSERVACIONES
		Nombre	Linea Base (31/12/11)	Valor esperado al 2015	0 - 74 %	75 -84%	85 - 100%			Nombre	0 - 74 %			
	31) Realizar inversiones en rehabilitación de la infraestructura de los sistemas, en busca de garantizar a los habitantes y visitantes de Armenia, acceso continuo a la prestación de los servicios públicos.	Garantizar la continuidad en los servicios públicos	Acueducto y alcantarillado 99,52%	100%	↑	100	31	87) Mantener en óptimas condiciones los sistemas de dosificación de coagulantes y desinfectantes.	→	75	EMPRESAS PÚBLICAS DE ARMENIA	<p>Nota. La Matriz Estratégica del Plan de Desarrollo establece el siguiente indicador para la medición de esta meta: Porcentaje de obras de Rehabilitación de los Filtrros Convencionales del Sistema de Producción de Agua Potable.</p> <p>En el 2012 se realizó Análisis y reparación de los Sistemas de Control de los Filtrros Convencionales del Sistema de Producción de Agua. Sin embargo durante el 2014, se evalúan otras alternativas que permitan mejorar la operación de los filtros convencionales.</p> <p>Empresas Públicas de Armenia E.S.P., ha realizado:</p>		
								88) Adecuar los filtros convencionales.	↓	50	EMPRESAS PÚBLICAS DE ARMENIA	<p>1) Construcción de obras externas de adecuación en acueducto tanque de cloración PTAP Regvit.</p> <p>Nota. La Matriz Estratégica del Plan de Desarrollo establece el siguiente indicador para la medición de esta meta: Porcentaje de obras de adecuación de las actividades programadas.</p> <p>Nota. La Matriz Estratégica del Plan de Desarrollo establece el siguiente indicador para la medición de esta meta: Porcentaje de acciones requeridas para rehabilitar el sistema de instrumentalización de las unidades de tratamiento en planta.</p>		
								89) Poner en marcha el tanque de contacto de cloro.	→	75	EMPRESAS PÚBLICAS DE ARMENIA	<p>2) Adquisición de los equipos personal y materiales requeridos para la atención oportuna de los daños reportados.</p> <p>3) Adquisición del 100% de los materiales y accesorios para atención oportuna de los daños.</p> <p>4) Atención oportuna al 100% de los daños en la red.</p>		
								90) Mejorar el área de la sala de operaciones.	→	75	EMPRESAS PÚBLICAS DE ARMENIA	<p>Empresas Públicas de Armenia E.S.P., ha realizado:</p> <p>1) Adquisición de los equipos personal y materiales requeridos para la atención oportuna de los daños reportados.</p> <p>2) Adquisición del 100% de los materiales y accesorios para atención oportuna de los daños.</p> <p>3) Atención oportuna al 100% de los daños en la red.</p>		
								91) Rehabilitar el sistema de instrumentalización de las unidades de tratamiento en planta.	→	75	EMPRESAS PÚBLICAS DE ARMENIA	<p>Empresas Públicas de Armenia E.S.P., ha realizado acciones requeridas para rehabilitar el sistema de instrumentalización de las unidades de tratamiento en planta.</p>		
								92) Mantener el IRCA para consumo humano, a la salida de la planta de tratamiento de agua potable, por debajo del 2.0.	→	75	EMPRESAS PÚBLICAS DE ARMENIA	<p>Se cumple el parámetro de calidad de agua para consumo humano. Obteniendo como Resultado un Índice de Riesgo de Calidad de Agua Sin Riesgo.</p> <p>Nota. La Matriz Estratégica del Plan de Desarrollo establece el siguiente indicador para la medición de esta meta: Porcentaje de acciones requeridas para rehabilitar el sistema de instrumentalización de las unidades de tratamiento en planta.</p>		
								93) Garantizar el suministro de materiales, personal e insumos requeridos para coordinar y realizar las acciones de rehabilitación de redes que permitan mantener la continuidad del servicio.	→	75	EMPRESAS PÚBLICAS DE ARMENIA	<p>Empresas Públicas de Armenia E.S.P., ha realizado:</p> <p>1) Adquisición de los equipos personal y materiales requeridos para la atención oportuna de los daños reportados.</p> <p>2) Adquisición del 100% de los materiales y accesorios para atención oportuna de los daños.</p> <p>3) Atención oportuna al 100% de los daños en la red.</p>		
								94) Realizar acciones de aseguramiento de tapas en recamaras de válvulas y ventosas.	→	75	EMPRESAS PÚBLICAS DE ARMENIA	<p>Empresas Públicas de Armenia E.S.P., ha realizado acciones de aseguramiento de tapas de recamaras de válvulas y ventosas por parte de la Unidad de Distribución.</p> <p>Nota. La Matriz Estratégica del Plan de Desarrollo establece el siguiente indicador para la medición de esta meta: Porcentaje de acciones requeridas para rehabilitar el sistema de instrumentalización de las unidades de tratamiento en planta.</p>		
								95) Rehabilitar viaductos y estructuras especiales, según prioridad del servicio.	→	75	EMPRESAS PÚBLICAS DE ARMENIA	<p>1) Rehabilitación y mantenimiento de los viaductos de Acueducto localizados entre el barrio Yulima Y Niagara, barrio el jubileo y barrio las Américas, barrio las Américas y el Barrio San José, barrio el jubileo y barrio las Américas, Barrio el Silencio y barrio la Alhambra, barrio Nuevo Armenia Etapa 3 y barrio Arco Iris y barrio Arcoiris y La</p> <p>Empresas Públicas de Armenia E.S.P., ha realizado:</p>		
								96) Implementar un programa de recolección, almacenamiento, eliminación y entrega de residuos químicos.	→	75	EMPRESAS PÚBLICAS DE ARMENIA	<p>1) Construcción de Caseta para los residuos peligrosos.</p> <p>2) Adquisición de elementos para el manejo adecuado de los residuos químicos peligrosos generados en el laboratorio de ensayo de calidad de agua.</p>		
								97) Realizar inscripción al programa PICCAP	→	75	EMPRESAS PÚBLICAS DE ARMENIA	<p>La inscripción del laboratorio de ensayo de calidad de agua se realiza de manera anual, y durante el primer trimestre de 2014 se realizó el trámite.</p> <p>Nota. El indicador planteado para esta meta en la matriz estratégica del Plan de Desarrollo es: Métodos de ensayo determinados en el alcance del laboratorio calidad de agua del Laboratorio, el cual se elabora para la medición de</p>		
								98) Contratar capacitación en validación de técnicas bacteriológicas, para ampliar el alcance del proceso y mejorar sus técnicas bacteriológicas.	↓	0	EMPRESAS PÚBLICAS DE ARMENIA	<p>La capacitación se encuentra programada para la vigencia 2015</p> <p>Nota. El indicador planteado para esta meta en la matriz estratégica del Plan de Desarrollo es: Métodos de ensayo determinados en el alcance del laboratorio calidad de agua del Laboratorio, el cual se elabora para la medición de</p>		

**MONITOREO AL AVANCE DEL CUMPLIMIENTO DE LAS METAS DEL PLAN DE DESARROLLO 2012-2015**  
**FECHA DE CORTE: 01 DE ENERO 2012 - 31 DE DICIEMBRE DE 2014**

**INSTRUCCIONES:** SE DEBEN DILIGENCIAR LAS COLUMNAS(COLOR GRIS) QUE SON LAS DE AVANCE DE LAS METAS DE RESULTADO Y METAS DE PRODUCTO, DIGITANDO EL VALOR NUMÉRICO CORRESPONDIENTE AL PORCENTAJE DE ACANCE A LA FECHA DE CORTE QUE SE ESTÁ REPORTANDO, TENIENDO EN CUENTA LOS RANGOS ESTABLECIDOS EN COLORES ROJO, AMARILLO Y VERDE, ASÍ COMO LOS INDICADORES DEFINIDOS PARA CADA META. LAS COLUMNAS DE VALOR ESPERADO DE CADA AÑO, SEGÚN LA UNIDAD (Número, Porcentaje, etc) que se tiene en el Nombre del Indicador de la Meta respectiva.

**NOTA:** Se recuerda que NO se pueden cambiar las METAS DE RESULTADO Y PRODUCTO ya que éstos se encuentran definidos en el Acuerdo 005 de 2011, "Plan de Desarrollo Municipal 2012-2015". Así mismo, se debe tener en cuenta que las metas establecidas son para ejecutarlas en 4 años de periodo de gobierno (2012, 2013, 2014, 2015), por lo tanto se considera que como mínimo cada año debe ejecutarse un 25% hasta completar un 100%, de encontrarse en 0%, ésta meta se acumulará para el año siguiente hasta llegar al 2015.

En la columna **OBSERVACIONES** se dejan notas sobre las actividades o proyectos que se quieran resaltar, bien sea porque las metas no se han cumplido o porque se cumplieron antes del periodo establecido.

No. Prog	META DE RESULTADO CUATRIENIO (2012-2015)	INDICADOR DE RESULTADO			% DE AVANCE META DE RESULTADO			No. Sub	META DE PRODUCTO CUATRIENIO (2012-2015)	INDICADORES DE PRODUCTO	% DE AVANCE META DE PRODUCTO			DEPENDENCIA Y/O ENTIDAD RESPONSABLE	OBSERVACIONES
		Nombre	Linea Base (31/12/11)	Valor esperado al 2015	0 - 74 %	75 -84%	85 - 100%				Nombre	0 - 74 %	75 -84%		
									99) Garantizar el suministro equipos, materiales, personal e insumos requeridos para el mejoramiento en el proceso de laboratorio de ensayo de calidad de agua.	⇒	75		EMPRESAS PÚBLICAS DE ARMENIA	Empresas Públicas de Armenia E.S.P., ha garantizado el suministro equipos, materiales, personal e insumos requeridos para el mejoramiento en el proceso de laboratorio de ensayo de calidad de agua.	
									100) Asegurar la calibración de equipos.	⇒	75		EMPRESAS PÚBLICAS DE ARMENIA	Empresas Públicas de Armenia E.S.P., ha realizado: 1) Mantenimiento, calibración y calificación del desempeño y operacional de los equipo de Laboratorio	
									101) Realizar adecuaciones locativas.	⇒	75		EMPRESAS PÚBLICAS DE ARMENIA	1) Adecuaciones locativas en laboratorio de ensayo de calidad de agua.	
									102) Realizar la rehabilitación de tramos de colectores, interceptores o emisarios	⇒	75		EMPRESAS PÚBLICAS DE ARMENIA	Empresas Públicas de Armenia E.S.P., ha realizado: 1) Adquisición de los materiales, personal e insumos requeridos para la ejecución de las acciones de rehabilitación 2) Rehabilitación del sector inestable del colector Zanjón fondo barrio Jubileo del municipio de Armenia	
									103) Rehabilitar los componentes técnicos de los sistemas de tratamiento de aguas residuales-STAR	⇒	75		EMPRESAS PÚBLICAS DE ARMENIA	Empresas Públicas de Armenia E.S.P., ha realizado la Inspección al funcionamiento y mantenimiento de los tres (3) Sistemas de Tratamiento de Aguas Residuales: Cámara Júnior, Mercar y Almacafe	
									104) rehabilitar componentes técnicos de alternativas no convencionales de tratamiento de aguas residuales – TAR	↑	100		EMPRESAS PÚBLICAS DE ARMENIA	Empresas Públicas de Armenia cuenta actualmente con un Plan de Saneamiento y Manejo de Vertimientos aprobado por la autoridad ambiental (CRQ) mediante Resolución 263 de 2009 en la cual se establecen las diferentes actividades, obras e inversiones necesarias para que EPA E.S.P. logre sanear las diferentes fuentes hídricas del municipio. Es así como se estableció, entre otros, la construcción de	
	32) Avanzar en la construcción de una cultura de prevención y consolidación de infraestructura de contingencia, que permita minimizar la vulnerabilidad de los sistemas de Acueducto y Alcantarillado, y el riesgo para la prestación de los servicios.	Garantizar la continuidad en los servicios públicos	Sin Dato	Sin Dato	↑	100			105) Formular e implementar los planes de contingencia para la prestación de los servicios	⇒	75		EMPRESAS PÚBLICAS DE ARMENIA	A partir de la elaboración y socialización interna del análisis de la vulnerabilidad ante los posibles riesgos tanto naturales como antrópico de los sistemas de acueducto y alcantarillado del Municipio de Armenia realizado en el 2013, se identificó la necesidad de actualizar los planes de contingencia de la empresa.  Adicional a lo anterior, durante el proceso de aplicación de la Nueva Metodología Tarifaria, se evidencia la necesidad de revisar y ajustar los Planes de Contingencia del Servicio Público de Acueducto y Alcantarillado, toda vez que dicha información es indispensable; por lo tanto, en la actualidad se avanza en dicho proceso.  La Subgerencia Técnica informa que los Planes de Contingencia deben actualizarse teniendo en cuenta lo dispuesto en la Resolución 0154 de 2014.	
								106) Estación de bombeo de agua cruda (Captación de contingencia para el suministro de agua a la planta de tratamiento), en ejecución	⇒	75		EMPRESAS PÚBLICAS DE ARMENIA	Durante el 2014 se procedió a realizar las siguientes acciones en la Estación de Bombeo: 1) Optimización de las variables eléctricas y protecciones para los motores eléctricos de 500 hp 460 v. 2) Adecuaciones Locativas.		
								107) Construir infraestructura de contingencia para el alcantarillado de armenia	⇒	75		EMPRESAS PÚBLICAS DE ARMENIA	Durante el 2014 se realizaron las siguientes intervenciones: 1) Estudios de suelos con recomendaciones de cimentación y estabilización para el box - cuivert del colector la Clarita en el sector de san José de la Sierra y el viaducto la Bretaña en el interceptor sur. 2) Se estabilizaron 500m de talud para poder instalar las acciones de respuesta para la prevención del riesgo y la atención de emergencias en la prestación del servicio de acueducto y alcantarillado, se desarrollan de acuerdo las responsabilidades de cada proceso; sin embargo, dichas actuaciones deben estar identificadas dentro de los Planes de Contingencia en que en la actualidad se encuentran en		
								108) Generar cultura orientada a la prevención del riesgo y la atención de emergencias en la prestación del servicio de acueducto y alcantarillado	⇒	75		EMPRESAS PÚBLICAS DE ARMENIA			



**MONITOREO AL AVANCE DEL CUMPLIMIENTO DE LAS METAS DEL PLAN DE DESARROLLO 2012-2015**  
**FECHA DE CORTE: 01 DE ENERO 2012 - 31 DE DICIEMBRE DE 2014**

**INSTRUCCIONES:** SE DEBEN DILIGENCIAR LAS COLUMNAS(COLOR GRIS) QUE SON LAS DE AVANCE DE LAS METAS DE RESULTADO Y METAS DE PRODUCTO. DIGITANDO EL VALOR NUMÉRICO CORRESPONDIENTE AL PORCENTAJE DE AVANCE A LA FECHA DE CORTE QUE SE ESTÁ REPORTANDO, TENIENDO EN CUENTA LOS RANGOS ESTABLECIDOS EN COLORES ROJO, AMARILLO Y VERDE, ASÍ COMO LOS INDICADORES DEFINIDOS PARA CADA META. LAS COLUMNAS DE VALOR ESPERADO DE CADA AÑO, SEGÚN LA UNIDAD (Número, Porcentaje, etc) que se tiene en el Nombre del Indicador de la Meta respectiva.

**NOTA:** Se recuerda que NO se pueden cambiar las METAS DE RESULTADO Y PRODUCTO ya que éstos se encuentran definidos en el Acuerdo 005 de 2011, "Plan de Desarrollo Municipal 2012-2015". Así mismo, se debe tener en cuenta que las metas establecidas son para ejecutarlas en 4 años de periodo de gobierno (2012, 2013, 2014, 2015), por lo tanto se considera que como mínimo cada año debe ejecutarse un 25% hasta completar un 100%, de encontrarse en 0%, ésta meta se acumulará para el año siguiente hasta llegar al 2015.

En la columna **OBSERVACIONES** se dejan notas sobre las actividades o proyectos que se quieran resaltar, bien sea porque las metas no se han cumplido o porque se cumplieron antes del periodo establecido.

No. Prog	META DE RESULTADO CUATRIENIO (2012-2015)	INDICADOR DE RESULTADO			% DE AVANCE META DE RESULTADO			No. Sub	META DE PRODUCTO CUATRIENIO (2012-2015)	INDICADORES DE PRODUCTO	% DE AVANCE META DE PRODUCTO			DEPENDENCIA Y/O ENTIDAD RESPONSABLE	OBSERVACIONES
		Nombre	Linea Base (31/12/11)	Valor esperado al 2015	0 - 74 %	75 -84%	85 - 100%				Nombre	0 - 74 %	75 -84%		
									119) Actualizar, formalizar y socializar normas técnicas de diseño hidráulico y construcción en el marco del PMAA	→	75		EMPRESAS PÚBLICAS DE ARMENIA	Se avanza en la Actualización, formalización y Socialización de las Normas Técnicas para el Diseño y Construcción	
									120) Realizar revisión de los proyectos hidrosanitarios recibidos, de acuerdo a requerimientos de ampliación de la infraestructura existente	→	75		EMPRESAS PÚBLICAS DE ARMENIA	La Subgerencia Técnica a través de la gestoría de planeación Técnica recibió y atendió las solicitudes de disponibilidades de servicios públicos domiciliarios	
									121) Realizar los diseños programados acordes a las necesidades de ampliación de cobertura y mejora de la infraestructura existente, definidos por la Empresa.	→	75		EMPRESAS PÚBLICAS DE ARMENIA	Planeación Técnica a Recibido y atendido las solicitudes de diseño para nuevos proyectos, reposición, reparación y optimización de redes.	
15	34) Realizar seguimiento, control y evaluación al 100% de los contratos de concesión.	Porcentaje de contratos con seguimiento evaluación y control	Sin Dato	100%	↑	100		35	122) Número de contratos de concesión con seguimiento, control y evaluación.	↑	100		SECRETARÍA DE INFRAESTRUCTURA	El 18 de noviembre del 2013 finalizó la concesión de Alumbrado Público con ENELAR, a partir del mes de enero del 2014 se trasladarán los fondos al proyecto Servicio de Alumbrado Público. Apoyo a la supervisión y	
	35) Implementar y fortalecer el Plan de Gestión Integral de Residuos Sólidos	Plan de Gestión Integral elaborado	1	1	→	75		36	123) Plan de gestión integral de residuos sólidos fortalecido e implementado	→	75		EMPRESAS PÚBLICAS DE ARMENIA	Empresas Públicas de Armenia E.S.P., en calidad de operador del servicio público de Aseo realiza las actividades contempladas en Plan de Gestión Integral de Residuos Sólidos (PGIRS) ha realizado las siguientes acciones en pro del fortalecimiento del PGIRS: 1) Asistencia a las convocatorias del Comité de Residuos Sólidos del Municipio de Armenia. 2) Cumplimiento de los compromisos asumidos por EPA ESP durante las reuniones del Comité de Residuos Sólidos. 3) Participación en la mesa de Gestión Ambiental de Aseo.	
	36) Recuperar la información y conocimiento histórico del servicio de aseo.	Información histórica recuperada	100%	100%	→	75		36	124) Recuperar la información y conocimiento histórico del servicio de aseo.	→	75		EMPRESAS PÚBLICAS DE ARMENIA	La subgerencia de Aseo realiza de la recopilación la información relacionada con las variables clave de seguimiento y control a la operación del servicio de aseo.	
	37) Fortalecer organizacionalmente la empresa responsable de la prestación del servicio de aseo.	Porcentaje de percepción municipio Armenia	0	100%	→	75		37	125) Desarrollar las actuaciones de fortalecimiento del área comercial, asociadas a la exploración del mercado potencial de epa esp para la prestación del servicio de aseo y su permanente expansión en el área de operación del mismo	→	75		EMPRESAS PÚBLICAS DE ARMENIA	100% cobertura de servicio público domiciliario de Aseo en el Área Urbana de la Ciudad de Armenia. Durante la vigencia 2014, Empresas Públicas de Armenia ESP., desarrollo visitas de exploración de mercado en las áreas suburbanas donde se presta el servicio de Aseo como actuación de fortalecimiento del área comercial.	
								37	126) Realizar acciones de seguimiento y control a la operación de los procedimientos establecidos para la atención a pqr's y atención a los usuarios del servicio de aseo.	→	75		EMPRESAS PÚBLICAS DE ARMENIA	Empresas Públicas de Armenia ESP., a través de la Subgerencia de Aseo adelanta las acciones de seguimiento y control a las Peticiones, Quejas, Reclamos y Sugerencias de acuerdo a los procedimientos establecidos para el trámite de las PQRs y Atención a los Usuarios del Servicio de Aseo.	
								37	127) Rediseñar el contenido e información del manual del usuario del servicio de aseo, para emisión y publicación por parte de epa esp	→	75		EMPRESAS PÚBLICAS DE ARMENIA	Empresas Públicas de Armenia E.S.P., cuenta con un manual del usuario y un contrato de condiciones uniformes que socializado a través de las diversas jornadas de promoción del servicio de Aseo. En la actualidad EPA ESP., cuenta con un profesional encargado de socializar y promocionar las condiciones de prestación del servicio de Aseo a la comunidad, a través de visitas a diferentes barrios, resaltando: Batío, Bontío	
								37	128) Desarrollar procesos de formación, capacitación o sensibilización, dirigidos a fortalecer las capacidades de los comités de vigilancia y control social y demás líderes comunitarios	→	75		EMPRESAS PÚBLICAS DE ARMENIA	Empresas Públicas de Aseo ESP., a través de la Subgerencia de Aseo, realiza las siguientes actividades: 1) Actualización de la base de datos de los Actores de Comité de Vigilancia y Control Social y Vocales de Control del Municipio de Armenia. 2) Socializaciones con Juntas de Acción Comunal y Líderes de servicio públicos. 3) Fortalecimiento de las veedurías ciudadanas. 4) Capacitación en el Manejo Adecuado de Residuos	

**MONITOREO AL AVANCE DEL CUMPLIMIENTO DE LAS METAS DEL PLAN DE DESARROLLO 2012-2015**  
**FECHA DE CORTE: 01 DE ENERO 2012 - 31 DE DICIEMBRE DE 2014**

**INSTRUCCIONES:** SE DEBEN DILIGENCIAR LAS COLUMNAS(COLOR GRIS) QUE SON LAS DE AVANCE DE LAS METAS DE RESULTADO Y METAS DE PRODUCTO, DIGITANDO EL VALOR NUMÉRICO CORRESPONDIENTE AL PORCENTAJE DE AVANCE A LA FECHA DE CORTE QUE SE ESTÁ REPORTANDO, TENIENDO EN CUENTA LOS RANGOS ESTABLECIDOS EN COLORES ROJO, AMARILLO Y VERDE, ASÍ COMO LOS INDICADORES DEFINIDOS PARA CADA META. LAS COLUMNAS DE VALOR ESPERADO DE CADA AÑO, SEGÚN LA UNIDAD (Número, Porcentaje, etc) que se tiene en el Nombre del Indicador de la Meta respectiva.

**NOTA:** Se recuerda que NO se pueden cambiar las METAS DE RESULTADO Y PRODUCTO ya que éstos se encuentran definidos en el Acuerdo 005 de 2011, "Plan de Desarrollo Municipal 2012-2015". Así mismo, se debe tener en cuenta que las metas establecidas son para ejecutarlas en 4 años de periodo de gobierno (2012, 2013, 2014, 2015), por lo tanto se considera que como mínimo cada año debe ejecutarse un 25% hasta completar un 100%, de encontrarse en 0%, ésta meta se acumulará para el año siguiente hasta llegar al 2015.

En la columna **OBSERVACIONES** se dejan notas sobre las actividades o proyectos que se quieran resaltar, bien sea porque las metas no se han cumplido o porque se cumplieron antes del periodo establecido.

No. Prog	META DE RESULTADO CUATRIENIO (2012-2015)	INDICADOR DE RESULTADO			% DE AVANCE META DE RESULTADO			No. Sub	META DE PRODUCTO CUATRIENIO (2012-2015)	INDICADORES DE PRODUCTO	% DE AVANCE META DE PRODUCTO			DEPENDENCIA Y/O ENTIDAD RESPONSABLE	OBSERVACIONES
		Nombre	Línea Base (31/12/11)	Valor esperado al 2015	0 - 74 %	75 -84%	85 - 100%				Nombre	0 - 74 %	75 -84%		
38)	Garantizar la apropiada disposición final de los residuos sólidos generados por el municipio de Armenia.	Caracterización de RSM	0	100%		75		129) Desarrollar las acciones de monitoreo, cierre y uso final proyectadas para el parque de los sueños		75	EMPRESAS PÚBLICAS DE ARMENIA	Empresas Publicas de Armenia E.S.P., ha desarrollado las siguientes acciones de monitoreo, cierre y uso final en el Parque de los Sueños 1) Adecuación de las chimeneas ubicadas en el Parque de los Sueños. 2) Análisis físico químicos y bacteriológicos a los vertimientos de las fuentes receptoras de lixiviados del Parque de los Sueños. 3) Estudio de gases producidos en el Parque de los Sueños en la Ciudad de Armenia.			
								130) Realizar brigadas de aseo y mantenimiento de la infraestructura del parque de los sueños		75	EMPRESAS PÚBLICAS DE ARMENIA	Empresas Publicas de Armenia E.S.P., a través de la Subgerencia de Aseo y Subgerencia Administrativa a realizado las actividades de aseo y mantenimiento de la infraestructura del Parque de los Sueños.			
								131) Realizar una disposición adecuada de los residuos recolectados, que no sean objeto de aprovechamiento en el municipio de armenia, en sitio de disposición final		100	EMPRESAS PÚBLICAS DE ARMENIA	Empresas Publicas de Armenia ESP., realiza la disposición final del 100% de los residuos sólidos recolectados y transportados en la Ciudad de Armenia, en el Relleno Sanitario Andalucía ubicado en el Municipio de Montenegro.			
								132) Contribuir al fortalecimiento empresarial para la recuperación, aprovechamiento y comercialización de los RSM.		75	EMPRESAS PÚBLICAS DE ARMENIA	Empresas Públicas de Armenia ESP., adelanta Jornadas de capacitación dirigidas a fortalecer las capacidades de la comunidad y actores involucrados frente al desarrollo empresarial para la recuperación, aprovechamiento y comercialización de los Residuos Sólidos Municipales, a través del manejo Integral de Los Residuos Sólidos orientados como una oportunidad de vida.			
								133) Implementar programas de manejo integral de residuos sólidos, articulados al PRAES, en instituciones educativas del municipio		75	EMPRESAS PÚBLICAS DE ARMENIA	Empresas Publicas de Armenia E.S.P., Avance en el programa de Educación en el Manejo Integral de Residuos Sólidos con la participación de alrededor de 1000 estudiantes de primaria, secundaria y docentes; estas jornadas se enfocan a la minimización de Impactos Ambientales y socializaciones sobre el manejo integral de residuos sólidos (MIRS). Estas actividades se realizan en coordinación con el área de gestión social a través del programa de HEROES AMBIENTALES. Atención a los 55 puntos críticos y leves identificados en la ciudad de Armenia, se han realizado actividades de socialización donde se explica a los participantes el Manejo			
							134) Realizar jornadas de capacitación a actores comunitarios, dirigidas al fomento de la separación en la fuente, la recuperación y el aprovechamiento de los residuos sólidos		75	EMPRESAS PÚBLICAS DE ARMENIA	Desarrollo de Jornadas de capacitación a los diversos actores comunitarios, enfocadas al fomento de la separación en la fuente, la recuperación y el aprovechamiento de los residuos sólidos, con el fin de orientar a la comunidad al uso de los residuos sólidos como oportunidad de vida. Empresas Públicas de Armenia, a través de la gestoría Social, realiza los talleres de elaboración de faroles navideños a partir de material reciclable.				



**MONITOREO AL AVANCE DEL CUMPLIMIENTO DE LAS METAS DEL PLAN DE DESARROLLO 2012-2015**  
**FECHA DE CORTE: 01 DE ENERO 2012 - 31 DE DICIEMBRE DE 2014**

**INSTRUCCIONES:** SE DEBEN DILIGENCIAR LAS COLUMNAS(COLOR GRIS) QUE SON LAS DE AVANCE DE LAS METAS DE RESULTADO Y METAS DE PRODUCTO, DIGITANDO EL VALOR NUMÉRICO CORRESPONDIENTE AL PORCENTAJE DE AVANCE A LA FECHA DE CORTE QUE SE ESTÁ REPORTANDO, TENIENDO EN CUENTA LOS RANGOS ESTABLECIDOS EN COLORES ROJO, AMARILLO Y VERDE, ASÍ COMO LOS INDICADORES DEFINIDOS PARA CADA META. LAS COLUMNAS DE VALOR ESPERADO DE CADA AÑO, SEGÚN LA UNIDAD (Número, Porcentaje, etc) que se tiene en el Nombre del Indicador de la Meta respectiva.

**NOTA:** Se recuerda que NO se pueden cambiar las METAS DE RESULTADO Y PRODUCTO ya que éstos se encuentran definidos en el Acuerdo 005 de 2011, "Plan de Desarrollo Municipal 2012-2015". Así mismo, se debe tener en cuenta que las metas establecidas son para ejecutarlas en 4 años de periodo de gobierno (2012, 2013, 2014, 2015), por lo tanto se considera que como mínimo cada año debe ejecutarse un 25% hasta completar un 100%, de encontrarse en 0%, ésta meta se acumulará para el año siguiente hasta llegar al 2015.

En la columna **OBSERVACIONES** se dejan notas sobre las actividades o proyectos que se quieran resaltar, bien sea porque las metas no se han cumplido o porque se cumplieron antes del periodo establecido.

No. Prog	META DE RESULTADO CUATRIENIO (2012-2015)	INDICADOR DE RESULTADO			% DE AVANCE META DE RESULTADO			No. Sub	META DE PRODUCTO CUATRIENIO (2012-2015)	INDICADORES DE PRODUCTO	% DE AVANCE META DE PRODUCTO			DEPENDENCIA Y/O ENTIDAD RESPONSABLE	OBSERVACIONES
		Nombre	Linea Base (31/12/11)	Valor esperado al 2015	0 - 74 %	75 -84%	85 - 100%				Nombre	0 - 74 %	75 -84%		
								40	135) Desarrollar acuerdos y convenios en procesos de innovación, investigación y desarrollo tecnológico con universidades y centros de investigación, que permitan la recuperación, aprovechamiento, tratamiento y comercialización de los residuos sólidos en el municipio y la región		→	75	EMPRESAS PÚBLICAS DE ARMENIA	Empresas Públicas de Armenia E.S.P y La Escuela de Administración y Mercadotecnia del Quindío (EAM) se unen para desarrollar el "Seminario-Diplomado de residuos sólidos-Empresa rentable en el marco del decreto 2981 de 2013" dirigido a toda la comunidad interesada en la recuperación de residuos sólidos, dicho seminario tiene una duración de 90 horas.	
									136) Lograr la articulación interinstitucional para el manejo integral de residuos especiales y escombros	Escombrera Municipal en Operación	→	75	EMPRESAS PÚBLICAS DE ARMENIA	Dando cumplimiento al contrato interadministrativo # 079 entre el Municipio de Armenia y Empresas Publicas de Armenia, para la Administración y Operación de la Escombrera La Cecilia III Etapa y dentro de las obligaciones establecidas, relacionamos las actividades realizadas: Con los diferentes problemas de invasión que se tenían con residentes del sector, se dio solución definitivamente el día 26 de junio de 2014, con el apoyo del Doctor Manuel de Jesús Torres Duque, Inspector Comunal de Salud Comunal de Salud Municipal.	
	39) Avanzar en la consolidación del Modelo de Gestión, el Sistema de Control Interno y el Sistema de Planeación de la EPA	Sistema de gestión integrado QHSE	0	1	→	77	42	137) Consolidar el sistema de gestión integrado		→	75	EMPRESAS PÚBLICAS DE ARMENIA	Empresas Públicas de Armenia cuenta con Sistema de Gestión de Calidad Integrado, el cual se ha venido estructurado e implementado a través de las siguientes acciones:		
138) Acreditar los laboratorios de calidad de agua y medidores									↑	87	EMPRESAS PÚBLICAS DE ARMENIA	1) Auditoria de Seguimiento a diez y siete procesos certificados y ampliación al proceso de Gestión Aseo en las Normas NTC GP 1000-2009 y NTC ISO 9001-2008. Empresas Públicas de Armenia E.S.P., durante el 2014 a logrado:			
139) Mejorar el modelo estándar de control interno									→	75	EMPRESAS PÚBLICAS DE ARMENIA	1) Acreditación del laboratorio de ensayo y calibración de medidores en la Norma Técnica Colombiana ISO/IEC 17025. 2) Cumplimiento del Plan de calibración. 3) Se avanza en el cumplimiento de los requisitos para la Acreditación del Laboratorio de Ensayo de Calidad de Empresas Públicas de Armenia E.S.P., a través de la Dirección de Planeación Corporativa a realizado la actualización de Nuevo Modelo Estándar de Control Interno de acuerdo a los Lineamientos de Decreto 943/2012, en lo que respecta a: Eje transversal de Planificación y comunicación de acuerdo al Manual Técnico emanado y Anexo 1, 2 y 3 de éste, emanado del Departamento Administrativo Función Pública y			
140) Fortalecer la capacidad de planificación integral y con visión de largo plazo de empresas públicas de armenia esp									→	75	EMPRESAS PÚBLICAS DE ARMENIA	Para fortalecer el Proceso de planificación integral se ha realizado a través de la Dirección de Planeación acciones como: 1) Consolidación y seguimiento al Plan de Acción, informes de gestión y demás documentos relacionados con el sistema de planificación de la empresa. 2) Normalización de nuevos formatos que permitan mejorar la calidad de los procesos de EPA. E.S.P			



**MONITOREO AL AVANCE DEL CUMPLIMIENTO DE LAS METAS DEL PLAN DE DESARROLLO 2012-2015**  
**FECHA DE CORTE: 01 DE ENERO 2012 - 31 DE DICIEMBRE DE 2014**

**INSTRUCCIONES:** SE DEBEN DILIGENCIAR LAS COLUMNAS(COLOR GRIS) QUE SON LAS DE AVANCE DE LAS METAS DE RESULTADO Y METAS DE PRODUCTO, DIGITANDO EL VALOR NUMÉRICO CORRESPONDIENTE AL PORCENTAJE DE AVANCE A LA FECHA DE CORTE QUE SE ESTÁ REPORTANDO, TENIENDO EN CUENTA LOS RANGOS ESTABLECIDOS EN COLORES ROJO, AMARILLO Y VERDE, ASÍ COMO LOS INDICADORES DEFINIDOS PARA CADA META. LAS COLUMNAS DE VALOR ESPERADO DE CADA AÑO, SEGÚN LA UNIDAD (Número, Porcentaje, etc) que se tiene en el Nombre del Indicador de la Meta respectiva.

**NOTA:** Se recuerda que NO se pueden cambiar las METAS DE RESULTADO Y PRODUCTO ya que éstos se encuentran definidos en el Acuerdo 005 de 2011, "Plan de Desarrollo Municipal 2012-2015". Así mismo, se debe tener en cuenta que las metas establecidas son para ejecutarlas en 4 años de periodo de gobierno (2012, 2013, 2014, 2015), por lo tanto se considera que como mínimo cada año debe ejecutarse un 25% hasta completar un 100%, de encontrarse en 0%, ésta meta se acumulará para el año siguiente hasta llegar al 2015.

En la columna **OBSERVACIONES** se dejan notas sobre las actividades o proyectos que se quieran resaltar, bien sea porque las metas no se han cumplido o porque se cumplieron antes del periodo establecido.

No. Prog	META DE RESULTADO CUATRIENIO (2012-2015)	INDICADOR DE RESULTADO			% DE AVANCE META DE RESULTADO			No. Sub	META DE PRODUCTO CUATRIENIO (2012-2015)	INDICADORES DE PRODUCTO		% DE AVANCE META DE PRODUCTO			DEPENDENCIA Y/O ENTIDAD RESPONSABLE	OBSERVACIONES
		Nombre	Linea Base (31/12/11)	Valor esperado al 2015	0 - 74 %	75 -84%	85 - 100%			Nombre	0 - 74 %	75 -84%	85 - 100%			
									145) Dotar a empresas públicas de armenia de las herramientas de apoyo físico que le permitan mejorar la prestación de los servicios y tener en operatividad la plataforma informática		→	75		EMPRESAS PÚBLICAS DE ARMENIA	EPA E.S.P., apropió y ejecuto recursos para garantizar la operación de la plataforma tecnológica y los sistemas de información de la Entidad.	
	51) Dotar a empresas públicas de armenia de las herramientas de apoyo físico que le permitan mejorar la prestación de los servicios y tener en operatividad la plataforma informática	Personal competente laboralmente	80%		→	75		146) Desarrollar y fortalecer las competencias laborales del personal de EPA	Número de capacitaciones o campañas con el personal interno	→	75		EMPRESAS PÚBLICAS DE ARMENIA	El numero de capacitaciones está dada en acciones desarrolladas con un total de 27 formaciones a la fecha y un 98,61% del personal certificado.		
18	51) Distribución del ingreso del Fondo de solidaridad para los servicios públicos domiciliarios.	Número de subsidios entregados	Sin Dato	100%	↑	100	46	147) Subsidiar 230 mil usuarios de los estratos 1,2 y 3 acueducto alcantarillado y aseo.	Usuarios beneficiados de los estratos 1,2 y 3 en acueducto, aseo y alcantarillado.	↑	100		SECRETARÍA DE INFRAESTRUCTURA	Es necesario aclarar la unidad de medida porque mensualmente se subsidiar un promedio de 60.000 usuarios de los estratos 1, 2 y 3. Estos recursos son consignados mensualmente por el Ministerio de Vivienda, Ciudad y Territorio al municipio de Armenia, de		
19	52) Mejorar los procesos de vigilancia, interventoría, supervisión, seguimiento o control a los servicios o componentes de servicios entregados por EPA ESP y a las inversiones realizadas en otros negocios	Proceso de interventoría implementado	1		→	75	47	148) Garantizar el proceso de interventoría al servicio de alumbrado público, en desarrollo de las competencias que sean asignadas o contratadas con EPA ESP, por parte del municipio de Armenia.	Servicio de alumbrado publico, con interventoría desarrollada, de acuerdo con las competencias que sean asignadas o contratadas con EPA ESP, por parte del municipio de Armenia.	→	75		EMPRESAS PÚBLICAS DE ARMENIA	Anterior al Convenio Interadministrativo No 021/2014, la Secretaría de Infraestructura realizo el estudio de conveniencia y oportunidad para determinar de que Empresas Públicas de Armenia posee la idoneidad suficiente para realizar la administración, mantenimiento y Operación del servicio de Alumbrado Publico en la Ciudad de Armenia.		
	53) Analizar la viabilidad de implementación y desarrollo de nuevas unidades de negocio, a partir de los servicios operados o de otros servicios.	Numeros de nuevas unidades de negocio analizadas	sin dato		→	75		149) Realizar (1) estudio y analisis de factibilidad y conveniencia para la recuperación del alumbrado público y desarrollo de nuevas unidades de negocio en el municipio de Armenia	Recursos requeridos para desarrollar el estudio de factibilidad y conveniencia para la prestación del servicio de alumbrado publico por parte de EPA, identificados y gestionados	→	75		EMPRESAS PÚBLICAS DE ARMENIA	Anterior al Convenio Interadministrativo No 021/2014, la Secretaría de Infraestructura realizo el estudio de conveniencia y oportunidad para determinar de que Empresas Públicas de Armenia posee la idoneidad suficiente para realizar la administración, mantenimiento y Operación del servicio de Alumbrado Publico en la Ciudad de Armenia.		
	54) Reducir el déficit cuantitativo de vivienda en el municipio de Armenia en un 5%	Déficit cuantitativo de vivienda	12%	7%	↓	38	48	150) Construir 460 viviendas de interés prioritario	Número de viviendas de Interés prioritario y/o social construidas	↓	38		FONDO MUNICIPAL DE VIVIENDA DE INTERES SOCIAL Y REFORMA URBANA DE ARMENIA	Construcción de 97 viviendas jardines del eden, 80 viviendas programa 100 mil viviendas gratis. Total 177. La entidad presentó dos proyectos al programa del Gobierno Nacional "VIPA" (proyecto de interés prioritario para ahorradores). Proyecto La Cecilia con 120 soluciones de vivienda y Proyecto Cisneros con 340 soluciones de vivienda. El 16 de diciembre se da inicio a la ejecución de la obra, para la vigencia 2015 se entregará la construcción de los 460 apartamentos correspondiente a VIPA.		

**MONITOREO AL AVANCE DEL CUMPLIMIENTO DE LAS METAS DEL PLAN DE DESARROLLO 2012-2015**  
**FECHA DE CORTE: 01 DE ENERO 2012 - 31 DE DICIEMBRE DE 2014**

**INSTRUCCIONES:** SE DEBEN DILIGENCIAR LAS COLUMNAS(COLOR GRIS) QUE SON LAS DE AVANCE DE LAS METAS DE RESULTADO Y METAS DE PRODUCTO. DIGITANDO EL VALOR NUMÉRICO CORRESPONDIENTE AL PORCENTAJE DE AVANCE A LA FECHA DE CORTE QUE SE ESTÁ REPORTANDO, TENIENDO EN CUENTA LOS RANGOS ESTABLECIDOS EN COLORES ROJO, AMARILLO Y VERDE, ASÍ COMO LOS INDICADORES DEFINIDOS PARA CADA META. LAS COLUMNAS DE VALOR ESPERADO DE CADA AÑO, SEGÚN LA UNIDAD (Número, Porcentaje, etc) que se tiene en el Nombre del Indicador de la Meta respectiva.

**NOTA:** Se recuerda que NO se pueden cambiar las METAS DE RESULTADO Y PRODUCTO ya que éstos se encuentran definidos en el Acuerdo 005 de 2011, "Plan de Desarrollo Municipal 2012-2015". Así mismo, se debe tener en cuenta que las metas establecidas son para ejecutarlas en 4 años de periodo de gobierno (2012, 2013, 2014, 2015), por lo tanto se considera que como mínimo cada año debe ejecutarse un 25% hasta completar un 100%, de encontrarse en 0%, ésta meta se acumulará para el año siguiente hasta llegar al 2015.

En la columna **OBSERVACIONES** se dejan notas sobre las actividades o proyectos que se quieran resaltar, bien sea porque las metas no se han cumplido o porque se cumplieron antes del periodo establecido.

No. Prog	META DE RESULTADO CUATRIENIO (2012-2015)	INDICADOR DE RESULTADO			% DE AVANCE META DE RESULTADO			No. Sub	META DE PRODUCTO CUATRIENIO (2012-2015)	INDICADORES DE PRODUCTO	% DE AVANCE META DE PRODUCTO			DEPENDENCIA Y/O ENTIDAD RESPONSABLE	OBSERVACIONES
		Nombre	Linea Base (31/12/11)	Valor esperado al 2015	0 - 74 %	75 -84%	85 - 100%				Nombre	0 - 74 %	75 -84%		
	en el cuatrienio.								151) Construir 196 viviendas de interés social.	Número de viviendas de Interés social construidas		2	FONDO MUNICIPAL DE VIVIENDA DE INTERES SOCIAL Y REFORMA URBANA DE ARMENIA	Se tiene formulados dos proyectos Ciudadela del café con 378 apartamentos y la patria con 75 casas para un total a construir de 453 viviendas de interés social con lo cual se cumpliría ampliamente esta meta. Al 31 de marzo de 2014 se construyeron las tres casas modelo del proyecto La patria, se encuentra en la ejecución para la construcción de 35 viviendas primera Etapa, igualmente la construcción de la segunda etapa de 33 viviendas; las cuales se entregaran para la vigencia 2015. Para la construcción de los 378 apartamentos del Coliseo, el 29 de diciembre se adjudicó la licitación pública para escoger cooperante constructor inversionista para la construcción de una unión temporal para el desarrollo de proyecto Parque Residencial del Coliseo, dándose	
	55) Disminuir el 5% del déficit cualitativo de vivienda en el municipio de Armenia en el cuatrienio.	Deficit cualitativo de vivienda	0	170		100	49	152) Beneficiar a 170 familias con el mejoramiento de vivienda urbano.	Número de viviendas con mejoramiento urbano		100	FONDO MUNICIPAL DE VIVIENDA DE INTERES SOCIAL Y REFORMA URBANA DE ARMENIA	Mejoramiento Vivienda 31, discapacitados 22 Fase I, 43 discapacitados Fase II, ediles 15, y 79 mejoramientos saludables para estratos 1,2 y 3. P. para un total de 190 mejoramientos.		
	56) Disminuir el 30% del déficit cualitativo de vivienda en el municipio de Armenia en el cuatrienio.	Deficit cualitativo de vivienda	0	45		100		153) Beneficiar a 45 familias con el mejoramiento de vivienda rural.	Número de viviendas con mejoramiento rural		100	FONDO MUNICIPAL DE VIVIENDA DE INTERES SOCIAL Y REFORMA URBANA DE ARMENIA	Fogones ecologicos 41, familias indigenas 19 y afrodescendientes 10, total 70		
	57) Fortalecer al 100% el Fondo Municipal de vivienda fortalecido	Fondo Municipal de Vivienda Fortalecido	0	1		100	50	154) Implementar un programa de fortalecimiento a la gestión integral Fondo Municipal de Vivienda.	Un programa de fortalecimiento implementado		100	FONDO MUNICIPAL DE VIVIENDA DE INTERES SOCIAL Y REFORMA URBANA DE ARMENIA	Transformación a empresa industrial y comercial del estado, compra de equipos de computo, implementación de la Estrategia Gobierno en Línea y antirráfides. En la actualidad La empresa de Fomento de Vivienda de Armenia Formvienda a diciembre 31 de 2014 culmina las actividades en el Proceso de Actualización del Modelo Estándar de Control Interno MECI, con el fin de dar cumplimiento a lo establecido en el Decreto 943 de 2014. 33 predios de vieja libertad.		
	58) Legalizar y titular 10% predios ocupados con vivienda de interés social.	Número de predios titulados	42	100		33	51	155) Legalizar y titular 100 predios ocupados con vivienda de interés social.	Número de predios titulados		33	FONDO MUNICIPAL DE VIVIENDA DE INTERES SOCIAL Y REFORMA URBANA DE ARMENIA	El Ministerio de Vivienda Ciudad y Territorio envió base de datos IGAC 2014, con 2594 predios potenciales para el Programa de Titulación, el equipo técnico-jurídico de Formvienda depuró en su totalidad, de los cuales la mayoría no cumplen con los requisitos establecidos por el gobierno nacional (Ley 1001 de 2005.), de estos predios depurados solamente se encuentran 5 familias a beneficiar con dicho programa. Igualmente se encuentran 43 Predios de la Mz O del barrio Patio Bonito con posibilidad de acceder a este programa, previo a los estudios técnicos y jurídicos que demuestren la posibilidad de ser		
								156) Construir, adecuar, mantener y/o reparar 20 Infraestructuras Educativas y/o restaurantes escolares.	Numero de M2 de área intervenida en Infraestructura Educativa Restaurantes Escolares Intervenido.		100	SECRETARÍA DE INFRAESTRUCTURA	Contrucción de aulas y baterías sanitarias: Luis Carlos Galán, la Cecilia, Santa Eufracia, Marcelino Chanpagna. Construcción de cubiertas: ITI, Ciudadela Sur, los Quindos, CDI Antonia Santos. Restaurantes escolares: Policarpa Salabarrieta, Nuestra Señora de Belén CDB		
								157) Construir 2 Centros Día del Adulto Mayor.	Número de Centros Día del Adulto Mayor construidos.		100	SECRETARÍA DE INFRAESTRUCTURA	Contrucción de aulas y baterías sanitarias: Luis Carlos Galán, la Cecilia, Santa Eufracia, Marcelino Chanpagna. Construcción de cubiertas: ITI, Ciudadela Sur, los Quindos, CDI Antonia Santos. Restaurantes escolares: Policarpa Salabarrieta, Nuestra Señora de Belén CDB		
	59) Intervenir 88 equipamientos sociales del	Numero de equipamientos				79	50	158) Construir 4 Centros de Desarrollo Comunitario.	Número de Centros de Desarrollo Comunitario construidos.		100	SECRETARÍA DE INFRAESTRUCTURA	Se construyeron y adecuaron 2 Centros Día, en el barrio Simón Bolívar y en Galilea, en la Glorieta de la Arcadia.		

**MONITOREO AL AVANCE DEL CUMPLIMIENTO DE LAS METAS DEL PLAN DE DESARROLLO 2012-2015**  
**FECHA DE CORTE: 01 DE ENERO 2012 - 31 DE DICIEMBRE DE 2014**

**INSTRUCCIONES:** SE DEBEN DILIGENCIAR LAS COLUMNAS(COLOR GRIS) QUE SON LAS DE AVANCE DE LAS METAS DE RESULTADO Y METAS DE PRODUCTO, DIGITANDO EL VALOR NUMÉRICO CORRESPONDIENTE AL PORCENTAJE DE AVANCE A LA FECHA DE CORTE QUE SE ESTÁ REPORTANDO, TENIENDO EN CUENTA LOS RANGOS ESTABLECIDOS EN COLORES ROJO, AMARILLO Y VERDE, ASÍ COMO LOS INDICADORES DEFINIDOS PARA CADA META. LAS COLUMNAS DE VALOR ESPERADO DE CADA AÑO, SEGÚN LA UNIDAD (Número, Porcentaje, etc) que se tiene en el Nombre del Indicador de la Meta respectiva.

**NOTA:** Se recuerda que NO se pueden cambiar las METAS DE RESULTADO Y PRODUCTO ya que éstos se encuentran definidos en el Acuerdo 005 de 2011, "Plan de Desarrollo Municipal 2012-2015". Así mismo, se debe tener en cuenta que las metas establecidas son para ejecutarlas en 4 años de periodo de gobierno (2012, 2013, 2014, 2015), por lo tanto se considera que como mínimo cada año debe ejecutarse un 25% hasta completar un 100%, de encontrarse en 0%, ésta meta se acumulará para el año siguiente hasta llegar al 2015.

En la columna **OBSERVACIONES** se dejan notas sobre las actividades o proyectos que se quieran resaltar, bien sea porque las metas no se han cumplido o porque se cumplieron antes del periodo establecido.

No. Prog	META DE RESULTADO CUATRIENIO (2012-2015)	INDICADOR DE RESULTADO			% DE AVANCE META DE RESULTADO			No. Sub	META DE PRODUCTO CUATRIENIO (2012-2015)	INDICADORES DE PRODUCTO	% DE AVANCE META DE PRODUCTO			DEPENDENCIA Y/O ENTIDAD RESPONSABLE	OBSERVACIONES
		Nombre	Línea Base (31/12/11)	Valor esperado al 2015	0 - 74 %	75 -84%	85 - 100%				Nombre	0 - 74 %	75 -84%		
21	Municipio de Armenia en el cuatrienio.	sociales intervenidos.	0	88		78		52	159) Intervenir 40 Espacios Recreo deportivos.	Número de Espacios Recreo deportivos Intervenidos.		100	SECRETARÍA DE INFRAESTRUCTURA	Se han terminado los CDC de las comunas 1, 2, 3 4 y 6, y se encuentran en ejecución los CDC de las comunas 5 y 7. Están contratados y por iniciar los CDC de las comunas 8, 9 y 10.	
									160) Intervenir 20 Salones Comunales .	Número de Salones Comunales construidos.		95	SECRETARÍA DE INFRAESTRUCTURA	Se terminaron 70 escenarios recreo deportivos	
									161) Intervenir 15.000 m2 de área en la infraestructura social del Municipio	Numero de M2 de área intervenida en la infraestructura social del Municipio.		100	SECRETARÍA DE INFRAESTRUCTURA	Se han intervenido 18 Salones Comunales, se terminaron 24 salones y se les realizó mantenimiento a 12.	
60) Gestionar proyectos para el desarrollo y renovación urbana y rural de Armenia.	Número de proyectos gestionados	0	2		55		53	162) Construir la primera fase del Parque de la Familia (Ubicado en la Antigua Escombrera)	Primera Fase del Parque de la Familia, (Ubicado en la Antigua Escombrera)		100	SECRETARÍA DE INFRAESTRUCTURA	Se han terminado los CDC de las comunas 1, 2,3,4,6 3.000 M2, intervención de 19 Centros Culturales.; 1.520 M2, Parques Infantiles 3.000 M2, escenarios deportivos 8.000 M2		
							53	163) Desarrollar proyectos de parques urbanos y rurales ambientales y obras de desarrollo.	Número de Proyectos de parques urbanos ambientales y obras de desarrollo en ejecución		100	SECRETARÍA DE INFRAESTRUCTURA	Existen los diseños tanto arquitectonicos como complementarios del Parque de la Familia, se terminó el proyecto en su Fase I, se estructuró y se presentó al DPS, quienes se comprometieron a aportar 3.000 millones de pesos, el Municipio de Armenia cofinanciara 300 millones de pesos.		
61) ejecutar el 100% de los proyectos de la meta física enmarcada en el CONPES 3572	Porcentaje de ejecución del CONPES 3572	8%			39		53	164) 32,2 kms de rehabilitación vial, 5 km de proyectos viales nuevos 8 paraderos con espacio público, 6 terminales de ruta, 2 terminales de intercambio.	Ejecutar el mejoramiento integral de las vías y los sectores intervenidos generando mejores condiciones urbanas y de calidad de vida, con el fin de desarrollar un sistema de transporte publico, eficiente y seguro para los usuarios,		59	AMABLE	Como la meta no especifica cantidad ya se tendria cumplida la misma al 100%, porque en total se tienen 38 parques intervenidos al año 2013, del año 2012 se tienen 19 parques construidos, y se terminaron en el año 2014 19 parques. Se celebra contrato interadministrativo con la EDUA para su ejecución		

**MONITOREO AL AVANCE DEL CUMPLIMIENTO DE LAS METAS DEL PLAN DE DESARROLLO 2012-2015**  
**FECHA DE CORTE: 01 DE ENERO 2012 - 31 DE DICIEMBRE DE 2014**

**INSTRUCCIONES:** SE DEBEN DILIGENCIAR LAS COLUMNAS(COLOR GRIS) QUE SON LAS DE AVANCE DE LAS METAS DE RESULTADO Y METAS DE PRODUCTO, DIGITANDO EL VALOR NUMÉRICO CORRESPONDIENTE AL PORCENTAJE DE AVANCE A LA FECHA DE CORTE QUE SE ESTÁ REPORTANDO, TENIENDO EN CUENTA LOS RANGOS ESTABLECIDOS EN COLORES ROJO, AMARILLO Y VERDE, ASÍ COMO LOS INDICADORES DEFINIDOS PARA CADA META. LAS COLUMNAS DE VALOR ESPERADO DE CADA AÑO, SEGÚN LA UNIDAD (Número, Porcentaje, etc) que se tiene en el Nombre del Indicador de la Meta respectiva.

**NOTA:** Se recuerda que NO se pueden cambiar las METAS DE RESULTADO Y PRODUCTO ya que éstos se encuentran definidos en el Acuerdo 005 de 2011, "Plan de Desarrollo Municipal 2012-2015". Así mismo, se debe tener en cuenta que las metas establecidas son para ejecutarlas en 4 años de periodo de gobierno (2012, 2013, 2014, 2015), por lo tanto se considera que como mínimo cada año debe ejecutarse un 25% hasta completar un 100%, de encontrarse en 0%, ésta meta se acumulará para el año siguiente hasta llegar al 2015.

En la columna **OBSERVACIONES** se dejan notas sobre las actividades o proyectos que se quieran resaltar, bien sea porque las metas no se han cumplido o porque se cumplieron antes del periodo establecido.

No. Prog	META DE RESULTADO CUATRIENIO (2012-2015)	INDICADOR DE RESULTADO			% DE AVANCE META DE RESULTADO			No. Sub	META DE PRODUCTO CUATRIENIO (2012-2015)	INDICADORES DE PRODUCTO	% DE AVANCE META DE PRODUCTO			DEPENDENCIA Y/O ENTIDAD RESPONSABLE	OBSERVACIONES
		Nombre	Línea Base (31/12/11)	Valor esperado al 2015	0 - 74 %	75 -84%	85 - 100%			Nombre	0 - 74 %	75 -84%	85 - 100%		
								53	165) 8 paraderos con espacio público (PEP), 6 terminales de ruta, 2 terminales de intercambio	Formalizar infraestructuras de calidad que permitan optimizar el sistema de transporte generando puntos de encuentro y referencia urbana que mejore las condiciones físicas de dichos puntos y detonen el desarrollo de sus zonas de influencia.		<b>19</b>	AMABLE	Se ha solicitado cambio en la meta de producto, ya que los 8 PEPs, 6 Terminales de ruta y 2 terminales de intercambio equivalen a la meta total del CONPES, la meta para el cuatrienio equivale a 5 PEPs y 1 Terminal de ruta. El porcentaje de avance del 19% se da sobre las 16 unidades de infraestructuras mencionadas. el porcentaje mencionado equivale a las obras de los paraderos con espacio público del hospital del sur, coliseo del café y mirador de la secreta. Se aclara que la ejecución de los terminales de ruta y terminales de intercambio depende de la estructuración técnica, legal y financiera del sistema razón por la cual se espera poder iniciar estudios y diseños definitivos durante el 2015.	
									166) Implementar 3 medidas del Plan de Movilidad	Número de medidas aplicadas del Plan de Movilidad		<b>100</b>	SECRETARÍA DE TRANSITO Y TRANSPORTE	Movilidad se cumplió con tres medidas del mismo las cuales son: -La Creación de creación de treinta cargos más de Agentes de tránsito para quedar con un total de cincuenta (50) Agentes.  • Con la finalidad de tener línea base para iniciar labores en el año 2013 se analizó, verificó y se ajustó la propuesta de zonas de estacionamiento restringido (Zonas Azules), diseñado en el Plan Maestro de Movilidad.  • Se presentó ante el Concejo Municipal el proyecto de acuerdo 044 de 2012 para actualizar y/o modificar la tarifa de la tasa por estacionamiento en vía pública y su respectiva reglamentación en todos los aspectos relacionados con la misma.  • Dando cumplimiento al Plan Maestro de Movilidad se cumplió con medida del mismo en el sentido de establecer para mitigar el impacto ambiental y los conflictos viales generados por fuentes móviles se amplió la zona de restricción vehicular en el sector Mediante el Decreto	
									167) Realizar mantenimiento al 100% de los cruces semaforizados de la ciudad de Armenia en el cuatrienio.	Número de mantenimientos a intersecciones semaforizados realizados		<b>100</b>	SECRETARÍA DE TRANSITO Y TRANSPORTE	•Se realizo el Inventario y diagnostico de la Red Semaforica de la Ciudad. • Mantenimiento constante de la Red Semaforica de la Ciudad: Se llevo acabo el	
									168) Ampliar las intersecciones semaforizadas en un 3,27%	Número de intersecciones semaforizadas nuevas instaladas		<b>100</b>	SECRETARÍA DE TRANSITO Y TRANSPORTE	Se realizó estudio técnico de algunas intersecciones de la ciudad que se caracterizaban por tener un alto número de accidentes y adicionalmente eran cruces	
61)	Ejecutar en un 30% el Plan Maestro de Movilidad en el municipio de Armenia	Porcentaje de ejecución del Plan Maestro de Movilidad	0	30%		<b>96</b>	55	169) Realizar mantenimiento al 100% de la señalización vial en las vías arterias de la ciudad.	Número de mantenimientos de la señalización vial en las vías arterias de la ciudad.		<b>70</b>	SECRETARÍA DE TRANSITO Y TRANSPORTE	Se ha señalado en la ciudad un Área total de señalización: 14.135 m2 . Que corresponde a un 70%.  Determinado de la siguiente forma:  • 65% de demarcación de la zona centro de la ciudad.  • 65% de los reductores de velocidad de la ciudad.  • 45% Señalización vial de las vías arterias de la ciudad.  • 87% corresponde a las peticiones de la comunidad de señalización vial ejecutadas en los barrios.  • 51% de la demarcación de las zonas escolares del Municipio.  • 100% Demarcación con el proyecto Ciudades para		

**MONITOREO AL AVANCE DEL CUMPLIMIENTO DE LAS METAS DEL PLAN DE DESARROLLO 2012-2015**  
**FECHA DE CORTE: 01 DE ENERO 2012 - 31 DE DICIEMBRE DE 2014**

**INSTRUCCIONES:** SE DEBEN DILIGENCIAR LAS COLUMNAS(COLOR GRIS) QUE SON LAS DE AVANCE DE LAS METAS DE RESULTADO Y METAS DE PRODUCTO, DIGITANDO EL VALOR NUMÉRICO CORRESPONDIENTE AL PORCENTAJE DE AVANCE A LA FECHA DE CORTE QUE SE ESTÁ REPORTANDO, TENIENDO EN CUENTA LOS RANGOS ESTABLECIDOS EN COLORES ROJO, AMARILLO Y VERDE, ASÍ COMO LOS INDICADORES DEFINIDOS PARA CADA META. LAS COLUMNAS DE VALOR ESPERADO DE CADA AÑO, SEGÚN LA UNIDAD (Número, Porcentaje, etc) que se tiene en el Nombre del Indicador de la Meta respectiva.

**NOTA:** Se recuerda que NO se pueden cambiar las METAS DE RESULTADO Y PRODUCTO ya que éstos se encuentran definidos en el Acuerdo 005 de 2011, "Plan de Desarrollo Municipal 2012-2015". Así mismo, se debe tener en cuenta que las metas establecidas son para ejecutarlas en 4 años de periodo de gobierno (2012, 2013, 2014, 2015), por lo tanto se considera que como mínimo cada año debe ejecutarse un 25% hasta completar un 100%, de encontrarse en 0%, ésta meta se acumulará para el año siguiente hasta llegar al 2015.

En la columna **OBSERVACIONES** se dejan notas sobre las actividades o proyectos que se quieran resaltar, bien sea porque las metas no se han cumplido o porque se cumplieron antes del periodo establecido.

No. Prog	META DE RESULTADO CUATRIENIO (2012-2015)	INDICADOR DE RESULTADO			% DE AVANCE META DE RESULTADO			No. Sub	META DE PRODUCTO CUATRIENIO (2012-2015)	INDICADORES DE PRODUCTO	% DE AVANCE META DE PRODUCTO			DEPENDENCIA Y/O ENTIDAD RESPONSABLE	OBSERVACIONES
		Nombre	Linea Base (31/12/11)	Valor esperado al 2015	0 - 74 %	75 -84%	85 - 100%				Nombre	0 - 74 %	75 -84%		
									170) Ampliar en un 30% los operativos de control y vigilancia del sistema de tránsito y transporte de la ciudad.	Porcentaje de operativos programados y ejecutados.	↑	100	SECRETARÍA DE TRANSITO Y TRANSPORTE	<p>Teniendo en cuenta la importancia de que el personal operativo este actualizado sobre una tarea en el ejercicio diario, como es la toma de pruebas de embriaguez a través de alcoholsensores, ya que esto proporciona una debida realización de la prueba y garantiza al usuario un proceso óptimo, se llevó a cabo el proceso de actualización para la toma de éste tipo de mediciones a través del Director de la Regional del Fondo de Prevención Vial, actualización de la cual fue objeto el personal operativo adscrito al Municipio de Armenia, durante la tercera semana del mes de mayo del presente año.</p> <p>Así las cosas esta Secretaría ha venido actualizando su equipo de ayuda técnica y tecnológica para el control de las diferentes infracciones de tránsito en esta oportunidad se adquirió un radar láser de ultima generación con capacidad de realizar lecturas tanto en periodo diurno como nocturno con la posibilidad de generar como prueba un video del infractor con este equipo la Secretaría de Tránsito y Transporte de Armenia busca crear cultura y conciencia en el manejo de velocidad de los diferentes automotores a fin de contrarrestar la accidentalidad, situación preocupante no solo en Armenia sino a nivel nacional; así mismo se adquirió un dispositivo para medir el grado de alcohol en los usuarios de ultima generación modelo cinco (5) con las posibilidades de realizar pruebas rápidas de manera que se facilite conocer de primera mano con una prueba</p>	
									171) Mantener en un 100% el cubrimiento de los eventos en las vías publicas	Número de eventos privados y públicos a atender	↑	100	SECRETARÍA DE TRANSITO Y TRANSPORTE	Esta Secretaría ha prestado acompañamiento a todos los eventos solicitados por la comunidad tales como: Procesiones, caminatas y otros.	
									172) Fortalecer la prestacion de los servicios de las 5 actividades misionales de la Transito y Transporte	Número de procesos misionales fortalecidos	↑	100	SECRETARÍA DE TRANSITO Y TRANSPORTE	Se han fortalecido los cinco procesos misionales de la Secretaría con el personal suficiente y capacitado para garantizar una buena atención al usuario tanto interno como externo.	
									173) Diseñar, programar y ejecutar 200 operativos de control a fuentes móviles (vehiculos automotores)	Número de operativos realizados para el control de emisiones	↑	100	SECRETARÍA DE TRANSITO Y TRANSPORTE	<p>Se han realizado doscientos diecinueve (219) operativos de control a fuentes móviles.</p> <p>Se realizo la campaña el "Día sin carro y moto" para la disminución de la contaminación de gases en el aire como material particulado, óxidos de nitrógeno, monóxido de carbón, oxidantes fotoquímicas y ruido causado por las fuentes móviles.</p>	
	52) Ejecutar en un 30% el Plan Maestro de Movilidad en el municipio de Armenia	Porcentaje de ejecución del Plan Maestro de Movilidad	0	50%	↓	15	56	174) Administrar 50 Zonas de Estacionamiento Regulado (ZER) Aprovechando de manera sostenible el espacio público integrado a la movilidad	Número de Zonas de Estacionamiento Regulado Administradas	↓	15	SECRETARÍA DE TRANSITO Y TRANSPORTE	<p>Para la operación de las zonas azules la Administración Municipal, solicito autorización al Concejo Municipal para concesionar el servicio de las mismas, el cual fue otorgado mediante el Acuerdo No. 033 de Noviembre 30 del 2012.</p> <p>Mediante el Decreto No. 072 de junio 7 del 2013, se procedió a reglamentar las zonas azules.</p> <p>Se celebrou contrato de Consultoría No. 042 del 213, el cual tiene por objeto: La Estructuración Técnica, Financiera y Jurídica de la concesión d patios, grúas y zonas azules, en el cual ya se presentaron informes finales, los cuales son soporte del proceso</p>		

**MONITOREO AL AVANCE DEL CUMPLIMIENTO DE LAS METAS DEL PLAN DE DESARROLLO 2012-2015**  
**FECHA DE CORTE: 01 DE ENERO 2012 - 31 DE DICIEMBRE DE 2014**

**INSTRUCCIONES:** SE DEBEN DILIGENCIAR LAS COLUMNAS(COLOR GRIS) QUE SON LAS DE AVANCE DE LAS METAS DE RESULTADO Y METAS DE PRODUCTO, DIGITANDO EL VALOR NUMÉRICO CORRESPONDIENTE AL PORCENTAJE DE AVANCE A LA FECHA DE CORTE QUE SE ESTÁ REPORTANDO, TENIENDO EN CUENTA LOS RANGOS ESTABLECIDOS EN COLORES ROJO, AMARILLO Y VERDE, ASÍ COMO LOS INDICADORES DEFINIDOS PARA CADA META. LAS COLUMNAS DE VALOR ESPERADO DE CADA AÑO, SEGÚN LA UNIDAD (Número, Porcentaje, etc) que se tiene en el Nombre del Indicador de la Meta respectiva.

**NOTA:** Se recuerda que NO se pueden cambiar las METAS DE RESULTADO Y PRODUCTO ya que éstos se encuentran definidos en el Acuerdo 005 de 2011, "Plan de Desarrollo Municipal 2012-2015". Así mismo, se debe tener en cuenta que las metas establecidas son para ejecutarlas en 4 años de periodo de gobierno (2012, 2013, 2014, 2015), por lo tanto se considera que como mínimo cada año debe ejecutarse un 25% hasta completar un 100%, de encontrarse en 0%, ésta meta se acumulará para el año siguiente hasta llegar al 2015.

En la columna **OBSERVACIONES** se dejan notas sobre las actividades o proyectos que se quieran resaltar, bien sea porque las metas no se han cumplido o porque se cumplieron antes del periodo establecido.

No. Prog	META DE RESULTADO CUATRIENIO (2012-2015)	INDICADOR DE RESULTADO			% DE AVANCE META DE RESULTADO			No. Sub	META DE PRODUCTO CUATRIENIO (2012-2015)	INDICADORES DE PRODUCTO	% DE AVANCE META DE PRODUCTO			DEPENDENCIA Y/O ENTIDAD RESPONSABLE	OBSERVACIONES
		Nombre	Linea Base (31/12/11)	Valor esperado al 2015	0 - 74 %	75 -84%	85 - 100%				Nombre	0 - 74 %	75 -84%		
	52A) Formular y gestionar los Proyectos de Acuerdo necesarios para iniciar la ejecución del Plan de Obras a financiarse mediante la Contribución de Valorización	Número de Proyectos de Acuerdo presentados	0		↓	0		174A) Proyectos de Acuerdo presentados al Concejo Municipal	Número de Proyectos de importancia estratégica	↓	0		SECRETARÍA DE INFRAESTRUCTURA DEPARTAMENTO ADMINISTRATIVO DE HACIENDA DEPARTAMENTO ADMINISTRATIVO DE PLANEACIÓN DEPARTAMENTO ADMINISTRATIVO JURÍDICO		
	53) Mejorar y conservar la infraestructura vial vehicular y peatonal del Municipio de Armenia (Urbana y Rural)	Metros Cuadrados de malla vial urbano o rural y zonas de circulación intervenida	0	4,800 M2	↑	82	57	175) Intervenir 4.800 M2 de red vial urbana	Numero de m2 de red vial intervenida	↑	100	SECRETARÍA DE INFRAESTRUCTURA	2.043 M2, corresponden a la construcción de vías nuevas, contrato que finalizo el 25 de Junio de 2014. Se han intervenido con nuestra mano de obra y materiales 364 M2 (200 M2, Mz 28 La Virginia, mas 112 M2 de gaviones, mas 1.061 M2 de resaltes para un total intervenido de		
Metros Cuadrados de malla vial urbano o rural y zonas de circulación intervenida		4,826	100,000 MTS	176) Realizar el mantenimiento vial de 18.000 M2				Numero de m2 de vías con mantenimiento.	↑	100	SECRETARÍA DE INFRAESTRUCTURA	Mantenimiento en asfalto 2012: 11.903 M2 y mantenimiento vial en asfalto año 2013: 8.913 M2, en el primer semestre del año 2014 480 M2, con el contrato de obra No016 de 2014 se intervinieron 7.287			
Metros Cuadrados de malla vial urbano o rural y zonas de circulación intervenida		0		177) Realizar la Intervención y/o mantenimiento de 10 km de de vías rurales.				Numero de kilometro de vías rurales intervenidas	↓	74	SECRETARÍA DE INFRAESTRUCTURA	Corresponde al Convenio Invias 2205 de 2012, mantenimiento de la via Granada Marmato La Central 2,5 kilometros. Con el proyecto obras viales complementarias complementarias, se intervinieron las vías vereda mesopotamia (1.7km) vereda quavabal (3.2km) según			
Metros Cuadrados de malla vial urbano o rural y zonas de circulación intervenida.		Sin Dato	600 M2	178) Adquirir o legalizar 600 M2 de afectaciones viales .				Numero de m2 de afectaciones viales adquiridas o legalizadas para la construcción de vías.	↑	100	SECRETARÍA DE INFRAESTRUCTURA	En el año 2012 se cancelaron 22.69 M2 de afectaciones. Infraestructura traslado recursos para compra de predios a Amables, para el desarrollo de sus proyectos viales. Con la compra que Amables reali se cumple hogadamente esta meta.			
Metros Cuadrados de malla vial urbano o rural y zonas de circulación intervenida		2.285 Metros Cuadrados	7,200 M2	179) Pavimentar 7.200 M2 de vías urbanas nuevas.				Numero de m2 de vías urbanas pavimentadas nuevas.	↑	100	SECRETARÍA DE INFRAESTRUCTURA	1.566 M2 corresponden al contrato de obra No. 010 de 2013 y 5.982 M2 corresponden al contrato de obra No. 046 de 2013, los cuales se encuentran terminados			
Metros Cuadrados de malla vial urbano o rural y zonas de circulación intervenida		0	0	180) Cofinanciar proyectos para la estabilización de vías.				Número de proyectos gestionados Número de proyectos ejecutados	↑	100	SECRETARÍA DE INFRAESTRUCTURA	Convenio de Cooperacion y Cofinanciacion 9677-04-052-2013, Construcción muro de contencion sector La Maria			
Metros Cuadrados de malla vial urbano o rural y zonas de circulación intervenida		1.171 Metros Cuadrados	10,000 M2	181) Realizar la intervencion de 10.000 M2 de zonas de circulación				Numero de m2 de zonas de circulación intervenidos.	↑	71	SECRETARÍA DE INFRAESTRUCTURA	Mediante el contrato de obra 001 de 2012 se construyeron 4.456,59 M2 de andenes, con nuestra mano de obra y materiales se ejecutaron 215 M2, se terminaron 2 puentes peatonales desde Bosques de Pinares a San Andresito del Sur con 150 M2. Total ejecutado			



**MONITOREO AL AVANCE DEL CUMPLIMIENTO DE LAS METAS DEL PLAN DE DESARROLLO 2012-2015**  
**FECHA DE CORTE: 01 DE ENERO 2012 - 31 DE DICIEMBRE DE 2014**

**INSTRUCCIONES:** SE DEBEN DILIGENCIAR LAS COLUMNAS(COLOR GRIS) QUE SON LAS DE AVANCE DE LAS METAS DE RESULTADO Y METAS DE PRODUCTO, DIGITANDO EL VALOR NUMÉRICO CORRESPONDIENTE AL PORCENTAJE DE AVANCE A LA FECHA DE CORTE QUE SE ESTÁ REPORTANDO, TENIENDO EN CUENTA LOS RANGOS ESTABLECIDOS EN COLORES ROJO, AMARILLO Y VERDE, ASÍ COMO LOS INDICADORES DEFINIDOS PARA CADA META. LAS COLUMNAS DE VALOR ESPERADO DE CADA AÑO, SEGÚN LA UNIDAD (Número, Porcentaje, etc) que se tiene en el Nombre del Indicador de la Meta respectiva.

**NOTA:** Se recuerda que NO se pueden cambiar las METAS DE RESULTADO Y PRODUCTO ya que éstos se encuentran definidos en el Acuerdo 005 de 2011, "Plan de Desarrollo Municipal 2012-2015". Así mismo, se debe tener en cuenta que las metas establecidas son para ejecutarlas en 4 años de periodo de gobierno (2012, 2013, 2014, 2015), por lo tanto se considera que como mínimo cada año debe ejecutarse un 25% hasta completar un 100%, de encontrarse en 0%, ésta meta se acumulará para el año siguiente hasta llegar al 2015.

En la columna **OBSERVACIONES** se dejan notas sobre las actividades o proyectos que se quieran resaltar, bien sea porque las metas no se han cumplido o porque se cumplieron antes del periodo establecido.

No. Prog	META DE RESULTADO CUATRIENIO (2012-2015)	INDICADOR DE RESULTADO			% DE AVANCE META DE RESULTADO			No. Sub	META DE PRODUCTO CUATRIENIO (2012-2015)	INDICADORES DE PRODUCTO	% DE AVANCE META DE PRODUCTO			DEPENDENCIA Y/O ENTIDAD RESPONSABLE	OBSERVACIONES
		Nombre	Linea Base (31/12/11)	Valor esperado al 2015	0 - 74 %	75 -84%	85 - 100%				Nombre	0 - 74 %	75 -84%		
	54) Cumplir con el 100% de las transferencias de recursos para la ejecución del sistema estratégico de Transporte Público - SETP	SIN DATO	Sin Dato	0	↑		100		182) Transferir el 100% de los recursos destinados al Sistema Estratégico de Transporte Público-SETP	Porcentaje de recursos transferidos	↑		100	SECRETARÍA DE INFRAESTRUCTURA	Se realizaron las transferencias a Amables, según los compromisos establecidos.
	55) Ejecutar el 100% de los proyectos de la meta física enmarcada en el CONPES 3572		0	1	↓		0	58	183) CONSOLIDACIÓN Y RENOVACION DEL 100% DE LA RED SEMAFORICA DEL MUNICIPIO DE ARMENIA	Generar el mejoramiento tecnologico de la red semaforica con el fin de tener un sistema que mejore las condiciones de control y movilidad en la ciudad en pro de la calidad urbana del municipio y sus habitantes.				AMABLE	Los estudios están en ejecución en un 20%, se espera su implementación durante el segundo semestre de 2015.
								59	184) Implementación del sistema de de control y gestión de flota en su totalidad, 100%.	Porcentaje de consolidación del sistema de gestión y control de flota para el municipio de Armenia.	↓		0	AMABLE	Los estudios de la estructuración tecnica, legal y financiera están en proceso de licitación, se espera su ejecución durante el primer trimestre de 2015, para proceder con el proceso de implementación.
25	56) Implementar un (1) programa de fiscalización Tributaria en el Municipio de Armenia.	Programa de fiscalización tributaria implementado (No de programas de fiscalización implementados/ No de Programas de fiscalización a implementar)	0	100% De implementación del programa de fiscalización tributaria en el municipio de Armenia	↑		88		185) Implementar tres (3) estrategias de fiscalización tributaria.	Número de estrategias implementadas	↑		100	DEPARTAMENTO ADMINISTRATIVO DE HACIENDA	El DAH, a través de la Tesorería General adelanta los procesos de fiscalización tributaria en la que se incluyeron tres líneas de trabajo, NO MATRICULADOS, NO DECLARANTES Y DECLARANTES INEXACTOS.
								60	186) Depurar y verificar en un 100% la Cartera de morosos.	Total contribuyentes identificados y registrados en las bases de datos en los diferentes renglones rentísticos / Número de contribuyentes con exigibilidad por la vía coactiva	→		75	DEPARTAMENTO ADMINISTRATIVO DE HACIENDA	Se depuró de la base datos las obligaciones que no son objeto de ejecución, identificando los predios de propiedad de la entidad territorial, que presenta inconsistencia entre lo registrado en el aplicativo de impuestos, el inventario del Departamento Administrativo de Bienes y Suministros y lo informado por la Superintendencia de Notariado y Registro(Oficina de Registro), siendo superior esta última. Se ha iniciado la determinación de los contribuyentes que se encuentran en proceso de ejecutividad. - Continuidad de 21,500 expedientes de vigencias anteriores. - Determinación de nuevas obligaciones vencidas respecto a los contribuyentes con proceso activos. - Determinación de las obligaciones fiscales por conceptos diferentes al predial (Sobretasa Ambiental), para aquellos contribuyentes exentos. Se está realizando estudio de bienes de predios de Propiedad del Municipio para aplicar la correspondiente depuración y marcación en el aplicativo de impuestos, para ser sometido a revisión en el Comité de Sostenibilidad Contable. Se adelanta la depuración de cartera, logrando la calificación y graduación determinándola en siguientes factores:

**MONITOREO AL AVANCE DEL CUMPLIMIENTO DE LAS METAS DEL PLAN DE DESARROLLO 2012-2015**  
**FECHA DE CORTE: 01 DE ENERO 2012 - 31 DE DICIEMBRE DE 2014**

**INSTRUCCIONES:** SE DEBEN DILIGENCIAR LAS COLUMNAS(COLOR GRIS) QUE SON LAS DE AVANCE DE LAS METAS DE RESULTADO Y METAS DE PRODUCTO, DIGITANDO EL VALOR NUMÉRICO CORRESPONDIENTE AL PORCENTAJE DE AVANCE A LA FECHA DE CORTE QUE SE ESTÁ REPORTANDO, TENIENDO EN CUENTA LOS RANGOS ESTABLECIDOS EN COLORES ROJO, AMARILLO Y VERDE, ASÍ COMO LOS INDICADORES DEFINIDOS PARA CADA META. LAS COLUMNAS DE VALOR ESPERADO DE CADA AÑO, SEGÚN LA UNIDAD (Número, Porcentaje, etc) que se tiene en el Nombre del Indicador de la Meta respectiva.

**NOTA:** Se recuerda que NO se pueden cambiar las METAS DE RESULTADO Y PRODUCTO ya que éstos se encuentran definidos en el Acuerdo 005 de 2011, "Plan de Desarrollo Municipal 2012-2015". Así mismo, se debe tener en cuenta que las metas establecidas son para ejecutarlas en 4 años de periodo de gobierno (2012, 2013, 2014, 2015), por lo tanto se considera que como mínimo cada año debe ejecutarse un 25% hasta completar un 100%, de encontrarse en 0%, ésta meta se acumulará para el año siguiente hasta llegar al 2015.

En la columna **OBSERVACIONES** se dejan notas sobre las actividades o proyectos que se quieran resaltar, bien sea porque las metas no se han cumplido o porque se cumplieron antes del periodo establecido.

No. Prog	META DE RESULTADO CUATRIENIO (2012-2015)	INDICADOR DE RESULTADO			% DE AVANCE META DE RESULTADO			No. Sub	META DE PRODUCTO CUATRIENIO (2012-2015)	INDICADORES DE PRODUCTO	% DE AVANCE META DE PRODUCTO			DEPENDENCIA Y/O ENTIDAD RESPONSABLE	OBSERVACIONES
		Nombre	Linea Base (31/12/11)	Valor esperado al 2015	0 - 74 %	75 -84%	85 - 100%				Nombre	0 - 74 %	75 -84%		
	57) Efectuar el 100% de traslado de recursos de la Sobretasa Ambiental a la Corporación autónoma Regional del Quindío de acuerdo al P.A.C.	Porcentaje trasladado (% de traslado realizado/ % de traslado a realizar)	100%	100%	↑	100		187) Traslado oportuno de recursos de la Sobretasa Ambiental a la Corporación autónoma Regional del Quindío de acuerdo al P.A.C.	Traslado de recursos (Total transferido / Total Recaudado)	↑	100		DEPARTAMENTO ADMINISTRATIVO DE HACIENDA		
	58) Mantener en un 100% los Procedimientos del proceso financiero, contables, presupuestales, financieros y de deuda pública, del Municipio de Armenia, conforme la normatividad legal aplicable.	Porcentaje % de ejecución de los procedimientos del proceso financiero	100%	100%	↑	100		188) Ejecutar en un 100% las actividades del proceso financiero (Contabilidad, Presupuesto, Tesorería y deuda pública)	% de ejecución de las actividades del proceso financiero	↑	100		DEPARTAMENTO ADMINISTRATIVO DE HACIENDA		
26	59) Realizar actualización del Estatuto Tributario Municipal acorde a las necesidades formales y reglamentarias frente a los tributos y otras obligaciones que generan ingresos.	Actualización realizada (Número de actualizaciones tributarias realizadas)	0	100%	↑	100	61	189) Normatividad tributaria local revisada y ajustada.	Estatuto Tributario Actualizado	↑	100		DEPARTAMENTO ADMINISTRATIVO DE HACIENDA	ESTATUTO TRIBUTARIO ACTUALIZADO	
							61	190) Realizar dos (2) Ferias tributarias	Número de ferias tributarias realizadas	↑	100		DEPARTAMENTO ADMINISTRATIVO DE HACIENDA	Durante la vigencia 2013 se realizaron dos ferias tributarias, la primera el 22 y 23 de julio, la segunda el 2 y 3 de septiembre. En la vigencia del año 2014 se realizaron tres ferias tributarias en centros comerciales de la ciudad los días 12 y 13 de septiembre en el centro comercial portal del Quindío. Los días 19 y 20 en el centro comercial Unicentro. y los días 26 y 27 de septiembre en el centro comercial Calima.	
26	60) Generar cuatro (4), espacios de acercamiento entre la comunidad y la Tesorería.	Actualización realizada (Número de actualizaciones tributarias realizadas)	0	100%	↑	100	61	191) Crear un Centro de Atención Integral al Contribuyente	Nº de Centros de Atención creados	↑	100		DEPARTAMENTO ADMINISTRATIVO DE HACIENDA	Con el convenio interadministrativo No. 002 entre DAH Y LA EDUA, se construyó el Centro de atención Integral al contribuyente el cual se encuentra en funcionamiento.	
	61) Lograr que el 50% de los servidores públicos obtengan una calificación sobresaliente en la evaluación de desempeño	Servidores Públicos con calificación sobresaliente en la evaluación del desempeño	11%	50%	↑	100	62	192) Formular e Implementar 1 Plan anual de Capacitación, Salud Ocupacional y Bienestar Social en el Período de Gobierno.	Planes de Capacitación, Salud Ocupacional y Bienestar Social formulados e implementados	→	75		DEPARTAMENTO ADMINISTRATIVO DE FORTALECIMIENTO INSTITUCIONAL	El Plan Anual de Capacitación para la vigencia 2014 fue aprobado mediante la Resolución No. 057 de 2014 en el cual se estableció que se realizarían 15 capacitaciones aprobadas en el PIC, hasta el 30 de diciembre han ejecutado 15 de estas capacitaciones: (Sistemas Avanzado, Redacción y Ortografía Avanzada, Diplomado.	
								193) Gestionar la recuperación del 50% de cartera por concepto de cuotas partes y bonos pensionales en estado persuasivo y coactivo	Porcentaje de cartera recuperada por concepto de cuotas partes y bonos pensionales	↑	100		DEPARTAMENTO ADMINISTRATIVO DE FORTALECIMIENTO INSTITUCIONAL	Desde la vigencia 2012 hasta diciembre de 2014 el Departamento Administrativo de Fortalecimiento Institucional ha realizado la gestión con el fin de recuperar la cartera por concepto de cuotas partes pensionales, cumpliendo de esta forma en un 100% la meta establecida. Dentro de la gestión realizada, se ha logrado recaudar los siguientes recursos:	

**MONITOREO AL AVANCE DEL CUMPLIMIENTO DE LAS METAS DEL PLAN DE DESARROLLO 2012-2015**  
**FECHA DE CORTE: 01 DE ENERO 2012 - 31 DE DICIEMBRE DE 2014**

**INSTRUCCIONES:** SE DEBEN DILIGENCIAR LAS COLUMNAS(COLOR GRIS) QUE SON LAS DE AVANCE DE LAS METAS DE RESULTADO Y METAS DE PRODUCTO, DIGITANDO EL VALOR NUMÉRICO CORRESPONDIENTE AL PORCENTAJE DE AVANCE A LA FECHA DE CORTE QUE SE ESTÁ REPORTANDO, TENIENDO EN CUENTA LOS RANGOS ESTABLECIDOS EN COLORES ROJO, AMARILLO Y VERDE, ASÍ COMO LOS INDICADORES DEFINIDOS PARA CADA META. LAS COLUMNAS DE VALOR ESPERADO DE CADA AÑO, SEGÚN LA UNIDAD (Número, Porcentaje, etc) que se tiene en el Nombre del Indicador de la Meta respectiva.

**NOTA:** Se recuerda que NO se pueden cambiar las METAS DE RESULTADO Y PRODUCTO ya que éstos se encuentran definidos en el Acuerdo 005 de 2011, "Plan de Desarrollo Municipal 2012-2015". Así mismo, se debe tener en cuenta que las metas establecidas son para ejecutarlas en 4 años de periodo de gobierno (2012, 2013, 2014, 2015), por lo tanto se considera que como mínimo cada año debe ejecutarse un 25% hasta completar un 100%, de encontrarse en 0%, ésta meta se acumulará para el año siguiente hasta llegar al 2015.

En la columna **OBSERVACIONES** se dejan notas sobre las actividades o proyectos que se quieran resaltar, bien sea porque las metas no se han cumplido o porque se cumplieron antes del periodo establecido.

No. Prog	META DE RESULTADO CUATRIENIO (2012-2015)	INDICADOR DE RESULTADO			% DE AVANCE META DE RESULTADO			No. Sub	META DE PRODUCTO CUATRIENIO (2012-2015)	INDICADORES DE PRODUCTO	% DE AVANCE META DE PRODUCTO			DEPENDENCIA Y/O ENTIDAD RESPONSABLE	OBSERVACIONES
		Nombre	Linea Base (31/12/11)	Valor esperado al 2015	0 - 74 %	75 -84%	85 - 100%				Nombre	0 - 74 %	75 -84%		
								63	194) Realizar Un estudio de Reorganización Estructura Administrativa	Estudio de Reorganización de la Estructura Administrativa	↑	100	DEPARTAMENTO ADMINISTRATIVO DE FORTALECIMIENTO INSTITUCIONAL	En la vigencia 2013, se suscribió el contrato interadministrativo No. 004, con la Escuela Superior de Administración Pública, con el objeto de realizar un Estudio Técnico de Modernización institucional de la Administración Central del Municipio de Armenia, conforme a la Ley 1712 de 2014.	
	62) 100% Memoria documental digitalizada	Porcentaje de la Memoria Documental del Municipio de Armenia Digitalizada	70%	100%	↓	70		64	195) Implementar y ejecutar un sistema electrónico de gestión documental, siguiendo los lineamientos de la Política Anti-trámites y cero papel de Gobierno en línea	Sistema Electronico de Gestión Documental implementado y ejecutado	→	80	DEPARTAMENTO ADMINISTRATIVO DE FORTALECIMIENTO INSTITUCIONAL	Con el apoyo de la Secretaría de la Información y las Comunicaciones, se suscribió el contrato de prestación de servicios No. 1812 del 25 de agosto de 2014, por un valor de \$83.200.000, de los cuales \$58.200.000, fueron aportados por el Departamento Administrativo de Fortalecimiento Institucional y el cual tiene por objeto "la Prestación de Servicios para la virtualización de trámites en la Administración Municipal, así como la Actualización Especializada del Software Intranet, en procesos de clasificación de archivo digital de documentos electrónicos con plena integración y compatibilidad con el aplicativo de Intranet que opera en el Municipio de Armenia"; por medio de este proceso se contrato la primera de las dos fases para la implementación del Sistema de Gestión Documental de acuerdo a la política de cero papel de gobierno en línea, con el cual se pretende digitalizar y articular las tablas de retención documental con la correspondencia interna y externa que se genera en la Entidad; de acuerdo a lo anterior actualmente se ha realizado la creación del software, se instaló el aplicativo del software en la intranet, se han realizado tres socializaciones con los gestores documentales y operadores de los gestores documentales y operadores de	
									196) Realizar seguimiento a la actividad de servicio al cliente en los 16 procesos que ejecuta la administración municipal	No. de procesos evaluados	→	75	DEPARTAMENTO ADMINISTRATIVO DE FORTALECIMIENTO INSTITUCIONAL	El Departamento Administrativo de Fortalecimiento Institucional, ha realizado desde la vigencia 2012 hasta el 30 de diciembre de la actual vigencia, el seguimiento a la actividad de servicio al cliente a los 18 procesos que actualmente existen en la Administración Municipal.	
									197) Adecuar en un 100% la oficina de servicio al cliente	Porcentaje de Adecuación de la oficina de servicio al cliente	→	100	DEPARTAMENTO ADMINISTRATIVO DE FORTALECIMIENTO INSTITUCIONAL	En el mes de marzo de 2014, se terminó el Contrato de Obra No. 019 de 2013, el cual tenía por objeto "Realizar la adecuación y mantenimiento del Centro Administrativo Municipal C.A.M. del Concejo Municipal de	



**MONITOREO AL AVANCE DEL CUMPLIMIENTO DE LAS METAS DEL PLAN DE DESARROLLO 2012-2015**  
**FECHA DE CORTE: 01 DE ENERO 2012 - 31 DE DICIEMBRE DE 2014**

**INSTRUCCIONES:** SE DEBEN DILIGENCIAR LAS COLUMNAS(COLOR GRIS) QUE SON LAS DE AVANCE DE LAS METAS DE RESULTADO Y METAS DE PRODUCTO, DIGITANDO EL VALOR NUMÉRICO CORRESPONDIENTE AL PORCENTAJE DE AVANCE A LA FECHA DE CORTE QUE SE ESTÁ REPORTANDO, TENIENDO EN CUENTA LOS RANGOS ESTABLECIDOS EN COLORES ROJO, AMARILLO Y VERDE, ASÍ COMO LOS INDICADORES DEFINIDOS PARA CADA META. LAS COLUMNAS DE VALOR ESPERADO DE CADA AÑO, SEGÚN LA UNIDAD (Número, Porcentaje, etc) que se tiene en el Nombre del Indicador de la Meta respectiva.

**NOTA:** Se recuerda que NO se pueden cambiar las METAS DE RESULTADO Y PRODUCTO ya que éstos se encuentran definidos en el Acuerdo 005 de 2011, "Plan de Desarrollo Municipal 2012-2015". Así mismo, se debe tener en cuenta que las metas establecidas son para ejecutarlas en 4 años de periodo de gobierno (2012, 2013, 2014, 2015), por lo tanto se considera que como mínimo cada año debe ejecutarse un 25% hasta completar un 100%, de encontrarse en 0%, ésta meta se acumulará para el año siguiente hasta llegar al 2015.

En la columna **OBSERVACIONES** se dejan notas sobre las actividades o proyectos que se quieran resaltar, bien sea porque las metas no se han cumplido o porque se cumplieron antes del periodo establecido.

No. Prog	META DE RESULTADO CUATRIENIO (2012-2015)	INDICADOR DE RESULTADO			% DE AVANCE META DE RESULTADO			No. Sub	META DE PRODUCTO CUATRIENIO (2012-2015)	INDICADORES DE PRODUCTO	% DE AVANCE META DE PRODUCTO			DEPENDENCIA Y/O ENTIDAD RESPONSABLE	OBSERVACIONES
		Nombre	Línea Base (31/12/11)	Valor esperado al 2015	0 - 74 %	75 -84%	85 - 100%				Nombre	0 - 74 %	75 -84%		
	66) Diseñar e implementar los manuales institucionales de protocolo, edición y publicaciones a junio 30 de 2013.	manuales institucionales de protocolo implementados a junio 30 de 2013							206) Realizar emisión de 50 programas de televisión por año	Numero de programas de Televisión emitidos por año	↑	100	DESPACHO ALCALDESA		
									207) Realizar Preproduccion y producción de 8 ediciones de periodico institucional por año.	Numero de ediciones del periódico institucional producidas por año	→	81	DESPACHO ALCALDESA		
									208) Realizar emisión de 60 programas de radio por año	Numero de programas de radio emitidos por año	↑	100	DESPACHO ALCALDESA		
	64) Implementar un (1) Sistema de Comunicación efectiva en la Alcaldía de Armenia para la toma de decisiones en el nivel gerencial, a diciembre 31 de 2012	manuales		1) 1 2) 1 3) 1 4) 1 5) 1	↑	100		209) Diseñar y difundir 2 campañas institucionales por año.	Número de campañas institucionales diseñadas y difundidas por año.	↑	100	DESPACHO ALCALDESA			
	65) Implementar un (1) mecanismo para difusión de información de la Administración Municipal a diciembre 31 de 2012.	Sistemas de Comunicación implementados en la Alcaldía de Armenia para la toma de decisiones en el nivel gerencial, a diciembre 31 de 2012 ;	1) 0; 2) 1; 3) 0; 4) 0; 5) 0					210) Aplicar protocolos institucionales al 100% de las actividades que desarrolle la administración municipal	Porcentaje de cobertura de eventos protocolarios según solicitudes recibidas de las dependencias de la administración	↑	100	DESPACHO ALCALDESA			
	66) Diseñar e implementar los manuales institucionales de protocolo, edición y publicaciones a junio 30 de 2013.	manuales institucionales de protocolo implementados a junio 30 de 2013						211) Atender el 100% de las solicitudes Gestión Contractual, Asesoría Jurídica y Defensa Judicial para el Municipio de Armenia en el cuatrienio	Porcentaje de solicitudes atendidas	↑	100	DEPARTAMENTO ADMINISTRATIVO JURÍDICO			
	67) Desarrollar un plan de Gestión Contractual, Asesoría Jurídica y Defensa Judicial para el Municipio de Armenia.	Plan implementado	0	1) 30% 2) 100%	↑	100		212) Elaborar el 100% circulares y realizar capacitaciones por cambios normativos que se expidan a nivel nacional, departamental y municipal en el año.	Porcentaje de circulares y de capacitaciones realizadas	↑	100	DEPARTAMENTO ADMINISTRATIVO JURÍDICO			
	68) Incrementar al 95% la disponibilidad de la plataforma computacional para los funcionarios de la administración municipal	95% de disponibilidad de la plataforma computacional para los funcionarios.	80%	1) 0; 2) 0; 3) 0	↑	100		213) Desarrollo e implementación de un programa de adquisición, reposición y mantenimiento preventivo y correctivo para garantizar el buen funcionamiento de la plataforma TICs de la Administración Municipal, para los próximos 4 años.	1 programa ejecutado	↑	100	SECRETARIA TIC			
	69) Incrementar al 100% las cuatro etapas de gobierno en línea	100% de gobierno en línea implementado	63%	1) 0; 2) 0; 3) 0	↑	88		214) 4 Fases de la Estrategia de Gobierno en Línea implementadas en el municipio de Armenia, en los próximos 4 años.	4 fases de Gobierno en Línea ejecutadas	↑	88	SECRETARIA TIC			

**MONITOREO AL AVANCE DEL CUMPLIMIENTO DE LAS METAS DEL PLAN DE DESARROLLO 2012-2015**  
**FECHA DE CORTE: 01 DE ENERO 2012 - 31 DE DICIEMBRE DE 2014**

**INSTRUCCIONES:** SE DEBEN DILIGENCIAR LAS COLUMNAS(COLOR GRIS) QUE SON LAS DE AVANCE DE LAS METAS DE RESULTADO Y METAS DE PRODUCTO, DIGITANDO EL VALOR NUMÉRICO CORRESPONDIENTE AL PORCENTAJE DE AVANCE A LA FECHA DE CORTE QUE SE ESTÁ REPORTANDO, TENIENDO EN CUENTA LOS RANGOS ESTABLECIDOS EN COLORES ROJO, AMARILLO Y VERDE, ASÍ COMO LOS INDICADORES DEFINIDOS PARA CADA META. LAS COLUMNAS DE VALOR ESPERADO DE CADA AÑO, SEGÚN LA UNIDAD (Número, Porcentaje, etc) que se tiene en el Nombre del Indicador de la Meta respectiva.

**NOTA:** Se recuerda que NO se pueden cambiar las METAS DE RESULTADO Y PRODUCTO ya que éstos se encuentran definidos en el Acuerdo 005 de 2011, "Plan de Desarrollo Municipal 2012-2015". Así mismo, se debe tener en cuenta que las metas establecidas son para ejecutarlas en 4 años de periodo de gobierno (2012, 2013, 2014, 2015), por lo tanto se considera que como mínimo cada año debe ejecutarse un 25% hasta completar un 100%, de encontrarse en 0%, ésta meta se acumulará para el año siguiente hasta llegar al 2015.

En la columna **OBSERVACIONES** se dejan notas sobre las actividades o proyectos que se quieran resaltar, bien sea porque las metas no se han cumplido o porque se cumplieron antes del periodo establecido.

No. Prog	META DE RESULTADO CUATRIENIO (2012-2015)	INDICADOR DE RESULTADO			% DE AVANCE META DE RESULTADO			No. Sub	META DE PRODUCTO CUATRIENIO (2012-2015)	INDICADORES DE PRODUCTO	% DE AVANCE META DE PRODUCTO			DEPENDENCIA Y/O ENTIDAD RESPONSABLE	OBSERVACIONES
		Nombre	Línea Base (31/12/11)	Valor esperado al 2015	0 - 74 %	75 -84%	85 - 100%				Nombre	0 - 74 %	75 -84%		
70	70) Actualizar el Sistema de Información de bienes muebles e inmuebles del Municipio de Armenia en el cuatrienio.	Sistema de información de bienes muebles e inmuebles del Municipio actualizado	1	1	↑	85			215) Levantar y actualizar permanentemente el inventario de alumbrado público	Inventario levantado y actualizado	↑	100	DEPARTAMENTO ADMINISTRATIVO DE BIENES Y SUMINISTROS	DB-PGA-3558 del 10/10/2014 se solicitó al Departamento Administrativo de Planeación Municipal y Departamento Administrativo de Hacienda, el traslado de los \$40.000.000 asignados para este proyecto, al rubro de Mantenimiento, Adecuación y Reposición de Bienes del Municipio de Armenia, soportados en la Resolución 043 de 1995, Art. 40 Parágrafo, del Ministerio de Minas y Energía. El Municipio deberá actualizar los inventarios de que trata este artículo con la expansión o redimensionamiento del sistema de Alumbrado Público y revisarlos por lo menos, una vez cada tres años.	
									216) Implementación del programa URE (Uso Racional de la Energía Eléctrica)	Programa de Uso Racional de la Energía Eléctrica implementado	↑	99			DEPARTAMENTO ADMINISTRATIVO DE BIENES Y SUMINISTROS
									217) Implementar el Plan de Mantenimiento de Bienes del Municipio	Plan de Mantenimiento de Bienes del Municipio implementado	↑	88			DEPARTAMENTO ADMINISTRATIVO DE BIENES Y SUMINISTROS
									218) Ejecutar en un 100% el Plan de mantenimiento del Centro Administrativo Municipal	Porcentaje de mantenimiento ejecutado	↑	86			DEPARTAMENTO ADMINISTRATIVO DE BIENES Y SUMINISTROS
									219) Actualizar el inventario de Bienes del Municipio.	Un inventario actualizado de bienes del Municipio .	↑	85			DEPARTAMENTO ADMINISTRATIVO DE BIENES Y SUMINISTROS
71) Garantizar la disponibilidad de los recursos físicos y tecnológicos y prestar apoyo permanente a las diferentes Dependencias de la Administración para el cumplimiento de la Misión Institucional.	Porcentaje de disponibilidad de recursos físicos y tecnológicos	Sin Dato	100%	↑	97		220) Mantener actualizada en un 100% la plataforma tecnológica del proceso financiero	Porcentaje de la Plataforma tecnológica del proceso financiero Actualizada.	↑	97	DEPARTAMENTO ADMINISTRATIVO DE HACIENDA	META 2012: Actualización de impuestos plus cumplimiento 100% META 2013: Contrato de Actualización Aplicativo Financiero FINANZAS PLUS. Cumplimiento 100% META 2014: Implementación del Aplicativo FINANZAS PLUS . A NOVIEMBRE 30 ES DE 97%			
72) Actualizar el Sistema de Información de bienes muebles e inmuebles del Municipio de Armenia en el cuatrienio.	Sistema de información de bienes muebles e inmuebles del Municipio actualizado	1	1	↓	88	72	221) Desarrollar e implementar una metodología para la asignación de comodatos.	Metodología implementada para la asignación de comodatos	↓	88	DEPARTAMENTO ADMINISTRATIVO DE BIENES Y SUMINISTROS				

**MONITOREO AL AVANCE DEL CUMPLIMIENTO DE LAS METAS DEL PLAN DE DESARROLLO 2012-2015**  
**FECHA DE CORTE: 01 DE ENERO 2012 - 31 DE DICIEMBRE DE 2014**

**INSTRUCCIONES:** SE DEBEN DILIGENCIAR LAS COLUMNAS(COLOR GRIS) QUE SON LAS DE AVANCE DE LAS METAS DE RESULTADO Y METAS DE PRODUCTO, DIGITANDO EL VALOR NUMÉRICO CORRESPONDIENTE AL PORCENTAJE DE AVANCE A LA FECHA DE CORTE QUE SE ESTÁ REPORTANDO, TENIENDO EN CUENTA LOS RANGOS ESTABLECIDOS EN COLORES ROJO, AMARILLO Y VERDE, ASÍ COMO LOS INDICADORES DEFINIDOS PARA CADA META. LAS COLUMNAS DE VALOR ESPERADO DE CADA AÑO, SEGÚN LA UNIDAD (Número, Porcentaje, etc) que se tiene en el Nombre del Indicador de la Meta respectiva.

**NOTA:** Se recuerda que NO se pueden cambiar las METAS DE RESULTADO Y PRODUCTO ya que éstos se encuentran definidos en el Acuerdo 005 de 2011, "Plan de Desarrollo Municipal 2012-2015". Así mismo, se debe tener en cuenta que las metas establecidas son para ejecutarlas en 4 años de periodo de gobierno (2012, 2013, 2014, 2015), por lo tanto se considera que como mínimo cada año debe ejecutarse un 25% hasta completar un 100%, de encontrarse en 0%, ésta meta se acumulará para el año siguiente hasta llegar al 2015.

En la columna **OBSERVACIONES** se dejan notas sobre las actividades o proyectos que se quieran resaltar, bien sea porque las metas no se han cumplido o porque se cumplieron antes del periodo establecido.

No. Prog	META DE RESULTADO CUATRIENIO (2012-2015)	INDICADOR DE RESULTADO			% DE AVANCE META DE RESULTADO			No. Sub	META DE PRODUCTO CUATRIENIO (2012-2015)	INDICADORES DE PRODUCTO	% DE AVANCE META DE PRODUCTO			DEPENDENCIA Y/O ENTIDAD RESPONSABLE	OBSERVACIONES
		Nombre	Linea Base (31/12/11)	Valor esperado al 2015	0 - 74 %	75 -84%	85 - 100%				Nombre	0 - 74 %	75 -84%		
32	73) Aprovechar en un 61% más los predios del municipio y las Zonas de Aprovechamiento económico del Espacio Público, garantizando el uso adecuado y generando el desarrollo urbano de Armenia.	% predios del Municipio y Zonas de Aprovechamiento de Espacio Publico Administradas	117	300	↓	33		73	222) Administrar a través de arrendamientos 300 predios y/o zonas de aprovechamiento económico del espacio público del municipio conforme a convenio interadministrativo suscrito EDUA - municipio de armenia.	Número de Bienes inmuebles y zonas de aprovechamiento del espacio público administrados a través de la inmobiliaria Municipal EDUA	↓	33		EMPRESA DE DESARROLLO URBANO DE ARMENIA	
	1) Incrementar los niveles de la calidad educativa en el 100% de las instituciones educativas oficiales.	Porcentaje de instituciones educativas mejorando los niveles de calidad educativa.	Pruebas SABER 2.011 instituciones educativas oficiales: 1. MUY SUPERIOR: 3.51%, 2.SUPERIOR: 8.77%, 3.ALTO:19.30%, 4.MEDIO:42.11%, 5.INFERIOR:26.32%, 6. BAJO: 0%, 7. MUY INFERIOR: 0%.	1. MUY SUPERIOR: 7.02%, 2.SUPERIOR: 15.79%, 3.ALTO:21.05%, 4.MEDIO:38.60%, 5.INFERIOR:17.54%, 6. BAJO: 0%, 7. MUY INFERIOR: 0%	↑	85		74	1) Promover el desarrollo de competencias básicas y ciudadanas en el 100% de las instituciones educativas a través del diseño, orientación e implementación de estrategias educativas que fomenten experiencias significativas en los ambientes de aprendizaje y las prácticas educativas, que beneficien su proyecto de vida y respondan, a la vez, a oportunidades y necesidades del entorno por medio del establecimiento y expansión de los programas pedagógicos transversales y del Programa de Competencias Ciudadanas (fomentar en el establecimiento educativo innovaciones curriculares y pedagógicas basadas en prácticas democráticas para el aprendizaje de los principios y valores de la participación ciudadanas).	Porcentaje de instituciones educativas con programas/proyectos/estrategias y acciones orientadas al mejoramiento de la Cultura Ciudadana y la Convivencia Escolar.  Número de instituciones en el proceso de Fortalecimiento del Sistema Local de Convivencia Escolar y Formación para el ejercicio de los Derechos Humanos, Sexuales y Reproductivos, y la Prevención y Mitigación de la Violencia Escolar.  Número de Campañas de Convivencia y Cultura Ciudadana.  Porcentaje de niños, niñas y jóvenes de las instituciones educativas beneficiados con acciones en el Programa "HABILIDADES PARA LA VIDA". Niveles de Autoevaluación en la	↑	100		SECRETARÍA DE EDUCACIÓN	LOS RESULTADOS DE LAS PRUEBAS SE CONOCERAN AL FINALIZAR EL AÑO, AUNQUE LOS COMPARATIVOS CON EL AÑO 2.014 NO SE PODRAN REALIZAR POR EL CAMBIO DE EVALUACION EN EL ICFES.. SE DEBEN ABORDAR LOS RESULTADOS DE OTRAS PRUEBAS (SABER 3, 5 9) Y PROMEDIOS DE PRUEBAS SABER PARA PODER CONOCER EL AVANCE DE LOS NIVELES DE CALIDAD EDUCATIVA EN TODAS LAS INSTITUCIONES EDUCATIVAS.
	1) Incrementar los niveles de la calidad educativa en el 100% de las instituciones educativas oficiales.	Porcentaje de instituciones educativas mejorando los niveles de calidad educativa.	Pruebas SABER 2.011 instituciones educativas oficiales: 1. MUY SUPERIOR: 3.51%, 2.SUPERIOR: 8.77%, 3.ALTO:19.30%, 4.MEDIO:42.11%, 5.INFERIOR:26.32%, 6. BAJO: 0%, 7. MUY INFERIOR: 0%.	1. MUY SUPERIOR: 7.02%, 2.SUPERIOR: 15.79%, 3.ALTO:21.05%, 4.MEDIO:38.60%, 5.INFERIOR:17.54%, 6. BAJO: 0%, 7. MUY INFERIOR: 0%	↑	85		75	2) 100% de las instituciones educativas mejorando los ambientes de enseñanza y procesos pedagógicos con equipos de cómputo, audiovisuales, software y material didáctico actualizado.	Porcentaje de instituciones educativas mejorando ambientes de enseñanza y procesos pedagógicos con equipos de cómputo, audiovisuales, software y material didáctico actualizado.	↑	100		SECRETARÍA DE EDUCACIÓN	LOS RESULTADOS DE LAS PRUEBAS SE CONOCERAN AL FINALIZAR EL AÑO, AUNQUE LOS COMPARATIVOS CON EL AÑO 2.014 NO SE PODRAN REALIZAR POR EL CAMBIO DE EVALUACION EN EL ICFES.. SE DEBEN ABORDAR LOS RESULTADOS DE OTRAS PRUEBAS (SABER 3, 5 9) Y PROMEDIOS DE PRUEBAS SABER PARA PODER CONOCER EL AVANCE DE LOS NIVELES DE CALIDAD EDUCATIVA EN TODAS LAS INSTITUCIONES EDUCATIVAS.
	1) Incrementar los niveles de la calidad educativa en el 100% de las instituciones educativas oficiales.	Porcentaje de instituciones educativas mejorando los niveles de calidad educativa.	Pruebas SABER 2.011 instituciones educativas oficiales: 1. MUY SUPERIOR: 3.51%, 2.SUPERIOR: 8.77%, 3.ALTO:19.30%, 4.MEDIO:42.11%, 5.INFERIOR:26.32%, 6. BAJO: 0%, 7. MUY INFERIOR: 0%.	1. MUY SUPERIOR: 7.02%, 2.SUPERIOR: 15.79%, 3.ALTO:21.05%, 4.MEDIO:38.60%, 5.INFERIOR:17.54%, 6. BAJO: 0%, 7. MUY INFERIOR: 0%	↑	85		76	3) Mejorar los ambientes escolares en el 100% de las instituciones educativas en términos de construcción, mantenimiento y dotación de infraestructura, beneficiando al 100% de la población matriculada.	Porcentaje de instituciones educativas mejorando ambientes escolares en términos de construcción, mantenimiento y dotación de infraestructura.	↑	100		SECRETARÍA DE EDUCACIÓN	LOS RESULTADOS DE LAS PRUEBAS SE CONOCERAN AL FINALIZAR EL AÑO, AUNQUE LOS COMPARATIVOS CON EL AÑO 2.014 NO SE PODRAN REALIZAR POR EL CAMBIO DE EVALUACION EN EL ICFES.. SE DEBEN ABORDAR LOS RESULTADOS DE OTRAS PRUEBAS (SABER 3, 5 9) Y PROMEDIOS DE PRUEBAS SABER PARA PODER CONOCER EL AVANCE DE LOS NIVELES DE CALIDAD EDUCATIVA EN TODAS LAS INSTITUCIONES EDUCATIVAS.

**MONITOREO AL AVANCE DEL CUMPLIMIENTO DE LAS METAS DEL PLAN DE DESARROLLO 2012-2015**  
**FECHA DE CORTE: 01 DE ENERO 2012 - 31 DE DICIEMBRE DE 2014**

**INSTRUCCIONES:** SE DEBEN DILIGENCIAR LAS COLUMNAS(COLOR GRIS) QUE SON LAS DE AVANCE DE LAS METAS DE RESULTADO Y METAS DE PRODUCTO, DIGITANDO EL VALOR NUMÉRICO CORRESPONDIENTE AL PORCENTAJE DE ACANCE A LA FECHA DE CORTE QUE SE ESTÁ REPORTANDO, TENIENDO EN CUENTA LOS RANGOS ESTABLECIDOS EN COLORES ROJO, AMARILLO Y VERDE, ASÍ COMO LOS INDICADORES DEFINIDOS PARA CADA META. LAS COLUMNAS DE VALOR ESPERADO DE CADA AÑO, SEGÚN LA UNIDAD (Número, Porcentaje, etc) que se tiene en el Nombre del Indicador de la Meta respectiva.

**NOTA:** Se recuerda que NO se pueden cambiar las METAS DE RESULTADO Y PRODUCTO ya que éstos se encuentran definidos en el Acuerdo 005 de 2011, "Plan de Desarrollo Municipal 2012-2015". Así mismo, se debe tener en cuenta que las metas establecidas son para ejecutarlas en 4 años de periodo de gobierno (2012, 2013, 2014, 2015), por lo tanto se considera que como mínimo cada año debe ejecutarse un 25% hasta completar un 100%, de encontrarse en 0%, ésta meta se acumulará para el año siguiente hasta llegar al 2015.

En la columna **OBSERVACIONES** se dejan notas sobre las actividades o proyectos que se quieran resaltar, bien sea porque las metas no se han cumplido o porque se cumplieron antes del periodo establecido.

No. Prog	META DE RESULTADO CUATRIENIO (2012-2015)	INDICADOR DE RESULTADO			% DE AVANCE META DE RESULTADO			No. Sub	META DE PRODUCTO CUATRIENIO (2012-2015)	INDICADORES DE PRODUCTO	% DE AVANCE META DE PRODUCTO			DEPENDENCIA Y/O ENTIDAD RESPONSABLE	OBSERVACIONES
		Nombre	Linea Base (31/12/11)	Valor esperado al 2015	0 - 74 %	75 -84%	85 - 100%				Nombre	0 - 74 %	75 -84%		
	1) Incrementar los niveles de la calidad educativa en el 100% de las instituciones educativas oficiales.	Porcentaje de instituciones educativas mejorando los niveles de calidad educativa.	Pruebas SABER 2.011 instituciones educativas oficiales: 1. MUY SUPERIOR: 3.51%, 2.SUPERIOR: 8.77%, 3.ALTO:19.30%, 4.MEDIO:42.11%, 5.INFERIOR:26.32% , 6. BAJO: 0%, 7. MUY INFERIOR: 0%.	1. MUY SUPERIOR: 7.02%. 2.SUPERIOR: 15.79% 3.ALTO:21.05% 4.MEDIO:38.60% 5.INFERIOR:17.54% 6. BAJO: 0% 7. MUY INFERIOR: 0%	↑	85	77	4) Garantizar el funcionamiento de las instituciones educativas mediante el uso eficiente de los Fondos de Servicios Educativos y el consumo racional de los servicios públicos.	Porcentaje de instituciones educativas con el uso eficiente de los Fondos de Servicios Educativos y el consumo racional de los servicios públicos.	↑	100	SECRETARÍA DE EDUCACIÓN	LOS RESULTADOS DE LAS PRUEBAS SE CONOCERAN AL FINALIZAR EL AÑO, AUNQUE LOS COMPARATIVOS CON EL AÑO 2.014 NO SE PODRAN REALIZAR POR EL CAMBIO DE EVALUACION EN EL ICFES.. SE DEBEN ABORDAR LOS RESULTADOS DE OTRAS PRUEBAS (SABER 3, 5 9) Y PROMEDIOS DE PRUEBAS SABER PARA PODER CONOCER EL AVANCE DE LOS NIVELES DE CALIDAD EDUCATIVA EN TODAS LAS INSTITUCIONES EDUCATIVAS.		
	1) Incrementar los niveles de la calidad educativa en el 100% de las instituciones educativas oficiales.	Porcentaje de instituciones educativas mejorando los niveles de calidad educativa.	Pruebas SABER 2.011 instituciones educativas oficiales: 1. MUY SUPERIOR: 3.51%, 2.SUPERIOR: 8.77%, 3.ALTO:19.30%, 4.MEDIO:42.11%, 5.INFERIOR:26.32% , 6. BAJO: 0%, 7. MUY INFERIOR: 0%.	1. MUY SUPERIOR: 7.02%. 2.SUPERIOR: 15.79% 3.ALTO:21.05% 4.MEDIO:38.60% 5.INFERIOR:17.54% 6. BAJO: 0% 7. MUY INFERIOR: 0%	↑	85	78	5) Brindar alimentación escolar con una cobertura educativa del 70% para niños, niñas y jóvenes (refrigerios) y 20% (almuerzos) de población vulnerable de la ciudad en convenio con el Instituto Colombiano de Bienestar Familiar y con recursos propios.	Porcentaje de niños, niñas y jóvenes del sistema educativo oficial beneficiados con alimentación escolar (refrigerios y almuerzos) de población vulnerable de la ciudad.	↓	52	SECRETARÍA DE EDUCACIÓN	EN EL AÑO 2.014 NO SE EJECUTARON RECURSOS PROPIOS PARA LA ALIMENTACION ESCOLAR.		
	1) Incrementar los niveles de la calidad educativa en el 100% de las instituciones educativas oficiales.	Porcentaje de instituciones educativas mejorando los niveles de calidad educativa.	Pruebas SABER 2.011 instituciones educativas oficiales: 1. MUY SUPERIOR: 3.51%, 2.SUPERIOR: 8.77%, 3.ALTO:19.30%, 4.MEDIO:42.11%, 5.INFERIOR:26.32% , 6. BAJO: 0%, 7. MUY INFERIOR: 0%.	1. MUY SUPERIOR: 7.02%. 2.SUPERIOR: 15.79% 3.ALTO:21.05% 4.MEDIO:38.60% 5.INFERIOR:17.54% 6. BAJO: 0% 7. MUY INFERIOR: 0%	↑	85	79	6) Garantizar el transporte escolar a la población vulnerable y con necesidades educativas especiales.	Porcentaje de niños, niñas y jóvenes del sistema educativo oficial beneficiados con transporte escolar de población vulnerable de la ciudad.	↑	100	SECRETARÍA DE EDUCACIÓN			



**MONITOREO AL AVANCE DEL CUMPLIMIENTO DE LAS METAS DEL PLAN DE DESARROLLO 2012-2015**  
**FECHA DE CORTE: 01 DE ENERO 2012 - 31 DE DICIEMBRE DE 2014**

**INSTRUCCIONES:** SE DEBEN DILIGENCIAR LAS COLUMNAS(COLOR GRIS) QUE SON LAS DE AVANCE DE LAS METAS DE RESULTADO Y METAS DE PRODUCTO, DIGITANDO EL VALOR NUMÉRICO CORRESPONDIENTE AL PORCENTAJE DE AVANCE A LA FECHA DE CORTE QUE SE ESTÁ REPORTANDO, TENIENDO EN CUENTA LOS RANGOS ESTABLECIDOS EN COLORES ROJO, AMARILLO Y VERDE, ASÍ COMO LOS INDICADORES DEFINIDOS PARA CADA META. LAS COLUMNAS DE VALOR ESPERADO DE CADA AÑO, SEGÚN LA UNIDAD (Número, Porcentaje, etc) que se tiene en el Nombre del Indicador de la Meta respectiva.

**NOTA:** Se recuerda que NO se pueden cambiar las METAS DE RESULTADO Y PRODUCTO ya que éstos se encuentran definidos en el Acuerdo 005 de 2011, "Plan de Desarrollo Municipal 2012-2015". Así mismo, se debe tener en cuenta que las metas establecidas son para ejecutarlas en 4 años de periodo de gobierno (2012, 2013, 2014, 2015), por lo tanto se considera que como mínimo cada año debe ejecutarse un 25% hasta completar un 100%, de encontrarse en 0%, ésta meta se acumulará para el año siguiente hasta llegar al 2015.

En la columna **OBSERVACIONES** se dejan notas sobre las actividades o proyectos que se quieran resaltar, bien sea porque las metas no se han cumplido o porque se cumplieron antes del periodo establecido.

No. Prog	META DE RESULTADO CUATRIENIO (2012-2015)	INDICADOR DE RESULTADO			% DE AVANCE META DE RESULTADO			No. Sub	META DE PRODUCTO CUATRIENIO (2012-2015)	INDICADORES DE PRODUCTO	% DE AVANCE META DE PRODUCTO			DEPENDENCIA Y/O ENTIDAD RESPONSABLE	OBSERVACIONES
		Nombre	Linea Base (31/12/11)	Valor esperado al 2015	0 - 74 %	75 -84%	85 - 100%				Nombre	0 - 74 %	75 -84%		
34	2) 100% de la población vulnerable matriculada en las instituciones educativas, caracterizada y con atención educativa prioritaria a través de los modelos pedagógicos pertinentes y con los programas de acceso y permanencia.	Tasas de cobertura bruta y neta por niveles, deserción educativa y analfabetismo.	1.TASAS BRUTA DE COBERTURA OFICIAL: 1.1TRANSICION:60% 2.PRIMARIA:86% 3.SECUNDARIA:99% 4.MEDIA:85% 5.BASICA:89% 6.TOTAL:88%  2.TASA NETA DE COBERTURA OFICIAL 1.1TRANSICION:46% 2.PRIMARIA:72% 3.SECUNDARIA:70% 4.MEDIA:47% 5.BASICA:76% 6.TOTAL:77%  TASA DE 1.1TRANSICION:60% 2.PRIMARIA:86% 3.SECUNDARIA:99% 4.MEDIA:85% 5.BASICA:89%	1.1TRANSICION:61% 2.PRIMARIA:88% 3.SECUNDARIA:104% 4.MEDIA:93% 5.BASICA:92% 6.TOTAL:92%  2.TASA NETA DE COBERTURA OFICIAL 1.1TRANSICION:47% 2.PRIMARIA:74% 3.SECUNDARIA:74% 4.MEDIA:52% 5.BASICA:79% 6.TOTAL:81%  LOS NIVELES DE DESERCIÓN ESCOLAR SE UBICARON: 2.012:3.4% 2.013:3.3% 2.013:3.2% 2.015:3.1%  LA TASA DE ANALFABETISMO PARA EL CUATRIENIO SERÁ DE 3.5%.	↑	85	80	7) 100% de la población vulnerable matriculada en las instituciones educativas, caracterizada y con atención educativa prioritaria a través de los modelos pedagógicos pertinentes y con los programas de acceso y permanencia.	Porcentaje de población vulnerable matriculada en las instituciones educativas, caracterizada y con atención educativa prioritaria a través de los modelos pedagógicos pertinentes y con los programas de acceso y permanencia.	↑	100	SECRETARÍA DE EDUCACIÓN			
34	3) Mejorar las tasas bruta y neta de cobertura ubicándose en 104% y 92%, respectivamente; 4) Disminuir los niveles de deserción escolar al 3%, de reprobación al 2.5% y de analfabetismo al 3.5%.	Tasas de cobertura bruta y neta por niveles, deserción educativa y analfabetismo.	1.TASAS BRUTA DE COBERTURA OFICIAL: 1.1TRANSICION:60% 2.PRIMARIA:86% 3.SECUNDARIA:99% 4.MEDIA:85% 5.BASICA:89%	1.1TRANSICION:61% 2.PRIMARIA:88% 3.SECUNDARIA:104% 4.MEDIA:93% 5.BASICA:92% 6.TOTAL:92%  2.TASA NETA DE COBERTURA 1.1TRANSICION:60% 2.PRIMARIA:86% 3.SECUNDARIA:99% 4.MEDIA:85% 5.BASICA:89%	↑	85	81	8) 100% de la planta de las instituciones educativas viabilizada por el Ministerio de Educación y con pago oportuno en el pago de salarios, prestaciones sociales, seguridad social y transferencias de nómina.	Porcentaje del personal administrativo, directivo y de docentes con pago de salarios, prestaciones sociales, seguridad social y transferencias de nómina, con 100% de planta viabilizada por el MEN.	↑	100	SECRETARÍA DE EDUCACIÓN	FALTA CONOCER LOS RESULTADOS 2014 SOBRE DESERCIÓN Y REPROBACION EDUCATIVA, COMO LAS TASAS DE COBERTURA.		
	5) Mejorar las competencias básicas (matemáticas, comunicativas, científicas y ciudadanas) y laborales (específicas y profesionales) en el 100% de las instituciones educativas oficiales, incluyendo las relativas al bilingüismo y a las tecnologías de la información.	Porcentaje de instituciones educativas mejorando las competencias básicas (matemáticas, comunicativas, científicas y ciudadanas) y laborales (específicas y profesionales), incluyendo las relativas al bilingüismo y a las tecnologías de la información.	El sector oficial de Armenia evidenció en las pruebas de 5 y 9 en el año 2.009 los siguientes niveles de desempeño en términos porcentuales: <u>Matemáticas:</u> INSUFICIENTE:39 MINIMO: 35 SATISFACTORIO: 20 AVANZADO: 7.		→	80		9) Promover el desarrollo de competencias básicas y ciudadanas en el 100% de las instituciones educativas a través del diseño, orientación e implementación de estrategias educativas que fomenten experiencias significativas en los ambientes de aprendizaje y las prácticas educativas, que beneficien su proyecto de vida y respondan, a la vez, a oportunidades y necesidades del entorno por medio del establecimiento y expansión de los programas pedagógicos transversales y del Programa de Competencias Ciudadanas (fomentar en el establecimiento educativo innovaciones curriculares y pedagógicas basadas en prácticas democráticas para el aprendizaje de los principios y valores de la participación ciudadanas).	Porcentaje de instituciones educativas (BILINGÜISMO)	↑	100	SECRETARÍA DE EDUCACIÓN			

**MONITOREO AL AVANCE DEL CUMPLIMIENTO DE LAS METAS DEL PLAN DE DESARROLLO 2012-2015**  
**FECHA DE CORTE: 01 DE ENERO 2012 - 31 DE DICIEMBRE DE 2014**

**INSTRUCCIONES:** SE DEBEN DILIGENCIAR LAS COLUMNAS(COLOR GRIS) QUE SON LAS DE AVANCE DE LAS METAS DE RESULTADO Y METAS DE PRODUCTO, DIGITANDO EL VALOR NUMÉRICO CORRESPONDIENTE AL PORCENTAJE DE AVANCE A LA FECHA DE CORTE QUE SE ESTÁ REPORTANDO, TENIENDO EN CUENTA LOS RANGOS ESTABLECIDOS EN COLORES ROJO, AMARILLO Y VERDE, ASÍ COMO LOS INDICADORES DEFINIDOS PARA CADA META. LAS COLUMNAS DE VALOR ESPERADO DE CADA AÑO, SEGÚN LA UNIDAD (Número, Porcentaje, etc) que se tiene en el Nombre del Indicador de la Meta respectiva.

**NOTA:** Se recuerda que NO se pueden cambiar las METAS DE RESULTADO Y PRODUCTO ya que éstos se encuentran definidos en el Acuerdo 005 de 2011, "Plan de Desarrollo Municipal 2012-2015". Así mismo, se debe tener en cuenta que las metas establecidas son para ejecutarlas en 4 años de periodo de gobierno (2012, 2013, 2014, 2015), por lo tanto se considera que como mínimo cada año debe ejecutarse un 25% hasta completar un 100%, de encontrarse en 0%, ésta meta se acumulará para el año siguiente hasta llegar al 2015.

En la columna **OBSERVACIONES** se dejan notas sobre las actividades o proyectos que se quieran resaltar, bien sea porque las metas no se han cumplido o porque se cumplieron antes del periodo establecido.

No. Prog	META DE RESULTADO CUATRIENIO (2012-2015)	INDICADOR DE RESULTADO			% DE AVANCE META DE RESULTADO			No. Sub	META DE PRODUCTO CUATRIENIO (2012-2015)	INDICADORES DE PRODUCTO			DEPENDENCIA Y/O ENTIDAD RESPONSABLE	OBSERVACIONES
		Nombre	Linea Base (31/12/11)	Valor esperado al 2015	0 - 74 %	75 -84%	85 - 100%			Nombre	0 - 74 %	75 -84%		
35	5) Mejorar las competencias básicas (matemáticas, comunicativas, científicas y laborales (específicas y profesionales) en el 100% de las instituciones educativas oficiales, incluyendo las relativas al bilingüismo y a las tecnologías de la información.	Porcentaje de instituciones educativas mejorando las competencias básicas (matemáticas, comunicativas, científicas y laborales) y laborales (específicas y profesionales), incluyendo las relativas al bilingüismo y a las tecnologías de la información.	INSUFICIENTE:19 MINIMO: 45 SATISFACTORIO: 19 AVANZADO: 7. <u>Ciencias Naturales:</u> INSUFICIENTE:21 MINIMO: 56 SATISFACTORIO: 29 AVANZADO: 5. En las pruebas SABER grado 11 los niveles promedio del sector oficial fueron: 1.1Matemáticas:44.88 1.2Química:43.85 1.3Física:43.44 1.4Biología:44.95 1.5Filosofía:39.52 1.6Inglés:41.93 1.7Lenguaje:46.08 1.8Sociales:43.67				82	10) Promover la articulación de la educación media con la superior y la educación para el Trabajo en el 60% de las instituciones educativas oficiales. 30% de egresados vinculados a la cadena de formación.	Porcentaje de instituciones educativas articuladas con programas técnicos y académicos de instituciones de educación superior y para el trabajo y desarrollo humano.				SECRETARÍA DE EDUCACIÓN	
36	6) Mejorar la gestión educativa con niveles de eficiencia, eficacia y efectividad superiores al 95%.	Porcentaje de los procesos de la Secretaría de Educación certificados.  Niveles de Eficiencia, eficacia y efectividad en la ejecución del Plan Sectorial de Educación.	Se tiene la certificación de la norma ISO 9001 por parte de ICONTEC en el marco del sistema de gestión de la calidad.  Se llevó a cabo la implementación del Sistema de Gestión de la Calidad en el marco de 11 macroprocesos, y la consiguiente certificación de tres macroprocesos bajo el esquema de modernización de las Secretarías de Educación. Los niveles de eficiencia y eficacia están en promedio en el 98% Y 94% en la evaluación del Plan de Acción 2.011 y el promedio de efectividad es de 92,58%.				83	11) 100% de la planta central viabilizada por el Ministerio de Educación y con pago oportuno en el pago de salarios, prestaciones sociales, seguridad social y transferencias de nómina.  12) 100% de los procesos de la Secretaría de Educación certificados y con seguimiento en su sistema de gestión de la calidad; 100% de las Instituciones Educativas oficiales (gestión y cumplimiento de planes de mejoramiento) y no oficiales (viabilidad y cumplimiento de requisitos) con seguimiento de Inspección y Vigilancia; Implementación, uso y aprovechamiento en un 100% de los sistemas de información con énfasis en SIMAT, SINEB, HUMANO; Niveles de autoevaluación institucional superiores al 95%; 100% de los programas de la Secretaría de Educación y de las instituciones educativas con procesos de rendición de cuentas y manual de Buen Gobierno; y Niveles de oportunidad de respuesta del SAC y de percepción favorable iguales o superiores al 90%.	Porcentaje del personal administrativo con pago de salarios, prestaciones sociales, seguridad social y transferencias de nómina, con 100% de planta viabilizada por el MEN.  Porcentaje de los procesos de la Secretaría de Educación certificados y con seguimiento en su sistema de gestión de la calidad; Porcentaje de las Instituciones Educativas oficiales (gestión y cumplimiento de planes de mejoramiento) y no oficiales (viabilidad y cumplimiento de requisitos) con seguimiento de Inspección y Vigilancia; Porcentaje de las instituciones educativas con Implementación, uso y aprovechamiento en un 100% de los sistemas de información con énfasis en SIMAT, SINEB, HUMANO; Porcentaje de autoevaluación institucional superiores; Porcentaje de los programas de la Secretaría de Educación y de las instituciones educativas con procesos de				SECRETARÍA DE EDUCACIÓN	

**MONITOREO AL AVANCE DEL CUMPLIMIENTO DE LAS METAS DEL PLAN DE DESARROLLO 2012-2015**  
**FECHA DE CORTE: 01 DE ENERO 2012 - 31 DE DICIEMBRE DE 2014**

**INSTRUCCIONES:** SE DEBEN DILIGENCIAR LAS COLUMNAS(COLOR GRIS) QUE SON LAS DE AVANCE DE LAS METAS DE RESULTADO Y METAS DE PRODUCTO, DIGITANDO EL VALOR NUMÉRICO CORRESPONDIENTE AL PORCENTAJE DE AVANCE A LA FECHA DE CORTE QUE SE ESTÁ REPORTANDO, TENIENDO EN CUENTA LOS RANGOS ESTABLECIDOS EN COLORES ROJO, AMARILLO Y VERDE, ASÍ COMO LOS INDICADORES DEFINIDOS PARA CADA META. LAS COLUMNAS DE VALOR ESPERADO DE CADA AÑO, SEGÚN LA UNIDAD (Número, Porcentaje, etc) que se tiene en el Nombre del Indicador de la Meta respectiva.

**NOTA:** Se recuerda que NO se pueden cambiar las METAS DE RESULTADO Y PRODUCTO ya que éstos se encuentran definidos en el Acuerdo 005 de 2011, "Plan de Desarrollo Municipal 2012-2015". Así mismo, se debe tener en cuenta que las metas establecidas son para ejecutarlas en 4 años de periodo de gobierno (2012, 2013, 2014, 2015), por lo tanto se considera que como mínimo cada año debe ejecutarse un 25% hasta completar un 100%, de encontrarse en 0%, ésta meta se acumulará para el año siguiente hasta llegar al 2015.

En la columna **OBSERVACIONES** se dejan notas sobre las actividades o proyectos que se quieran resaltar, bien sea porque las metas no se han cumplido o porque se cumplieron antes del periodo establecido.

No. Prog	META DE RESULTADO CUATRIENIO (2012-2015)	INDICADOR DE RESULTADO			% DE AVANCE META DE RESULTADO			No. Sub	META DE PRODUCTO CUATRIENIO (2012-2015)	INDICADORES DE PRODUCTO	% DE AVANCE META DE PRODUCTO			DEPENDENCIA Y/O ENTIDAD RESPONSABLE	OBSERVACIONES
		Nombre	Linea Base (31/12/11)	Valor esperado al 2015	0 - 74 %	75 -84%	85 - 100%				Nombre	0 - 74 %	75 -84%		
									13) 100% de las instituciones educativas con conectividad (incluyendo sus sedes).	Porcentaje de las instituciones educativas con conectividad (incluyendo sus sedes).	↑	85	SECRETARÍA DE EDUCACIÓN		
	7) Afiliación al Sistema General de Seguridad Social en Salud-SGSSS (Reg. Contributivo-Subsidiado- Especiales) de la población residente en el municipio de Armenia, con identificación y priorización para la afiliación al régimen subsidiado y socialización de los derechos y deberes dentro del SGSSS.	Número de personas afiliadas al SGSSS/Población Total	93%	94%	→	83	84	14) El 94% de la Población afiliada dentro del SGSSS.	Número de personas afiliadas al SGSSS/ población total (292.052)	→	75	SECRETARÍA DE SALUD MUNICIPAL	El Municipio de Armenia viene cumpliendo año tras año con la meta de cobertura de afiliación.		
15) Promoción de derechos y deberes dentro del SGSSS en 2.000 personas								Número de personas sensibilizadas en derechos y deberes/ 600 programados anuales	↑	100	SECRETARÍA DE SALUD MUNICIPAL	De 2.000 promoción de derechos y Deberes establecidas para el plan de desarrollo 2012-2015 a la fecha de corte Diciembre de 2014 se han realizado una totalidad de 2375 promoción de Derechos Deberes de la speersonas dentro de SGSSS.			
16) % de la Base de datos actualizada con identificación y priorización de la población a afiliar.								Base de datos de población apta para la afiliación según Listado Censal - LC y Sisben/ total de población que cumplen requisitos	→	75	SECRETARÍA DE SALUD MUNICIPAL	La base de datos apta para la afiliación, a Diciembre 30 de 2014, esta actualizada y depurada			
	8) Promoción de los mecanismos administrativos para garantizar el flujo de recursos, calidad de base de datos de afiliados y seguimiento al aseguramiento en la ciudad.	Presupuesto requerido para continuidad del aseguramiento en salud/ Presupuesto apropiado para garantizar la continuidad del aseguramiento en salud	100%	100%	→	75	85	17) 100% Base de datos del régimen subsidiado depurada, actualizada y con mantenimiento.	Número de cruces realizados para depurar y actualizar la base de datos del régimen subsidiado/ meses del año(11).	→	75	SECRETARÍA DE SALUD MUNICIPAL	La base de datos del Regimen Subsidiado se encuentra actualizada y depurada a la fecha		
18) Gestión de los Recursos para la sostenibilidad financiera del aseguramiento del régimen subsidiado apropiado en el presupuesto del municipio y disponible durante la ejecución de los recursos del régimen subsidiado.								100% de recursos requeridos con disponibilidad presupuestal y financiera del asegurado.	→	75	SECRETARÍA DE SALUD MUNICIPAL	Los recursos para el aseguramiento en su gran mayoría son de origen Nacional los cuales son transferidos desde la nación a las eps-s; el municipio maneja los recursos propios los cuales los transfiere a las eps_ de manera oportuna.			
19) Gestión de los recursos para la sostenibilidad financiera de las personas pobres no afiliadas (vinculadas) apropiadas en el presupuesto del municipio								100% de recursos requeridos con disponibilidad presupuestal y financiera del vinculado	→	75	SECRETARÍA DE SALUD MUNICIPAL	El Municipio cuenta con los recursos según Conpes y son transferidos a RED SALUD ESE y a las IPS del país que atienden a las personas en calidad de vinculados.			
	9) Contribución a la garantía del aseguramiento en régimen subsidiado a la población pobre y vulnerable del municipio. (SISBEN III mayor a 51.57 puntos, LC o aquellos no sisbenizados sin capacidad de pago)	Número de personas en continuidad de afiliación al SGSSS/ El número total de afiliados en el Municipio.	97537 afiliados al Regimen Subsidiado		→	75	86	20) Garantizar la continuidad del aseguramiento en salud en régimen subsidiado del 100% de las personas validadas por la Base Única de Datos de Afiliados (BDUA).	% de Continuidad de Aseguramiento en Salud en el régimen subsidiado.	→	75	SECRETARÍA DE SALUD MUNICIPAL	La Secretaria de Salud garantiza el porcentaje de continuidad del Aseguramiento en salud del Municipio de Armenia.		

**MONITOREO AL AVANCE DEL CUMPLIMIENTO DE LAS METAS DEL PLAN DE DESARROLLO 2012-2015**  
**FECHA DE CORTE: 01 DE ENERO 2012 - 31 DE DICIEMBRE DE 2014**

**INSTRUCCIONES:** SE DEBEN DILIGENCIAR LAS COLUMNAS(COLOR GRIS) QUE SON LAS DE AVANCE DE LAS METAS DE RESULTADO Y METAS DE PRODUCTO, DIGITANDO EL VALOR NUMÉRICO CORRESPONDIENTE AL PORCENTAJE DE AVANCE A LA FECHA DE CORTE QUE SE ESTÁ REPORTANDO, TENIENDO EN CUENTA LOS RANGOS ESTABLECIDOS EN COLORES ROJO, AMARILLO Y VERDE, ASÍ COMO LOS INDICADORES DEFINIDOS PARA CADA META. LAS COLUMNAS DE VALOR ESPERADO DE CADA AÑO, SEGÚN LA UNIDAD (Número, Porcentaje, etc) que se tiene en el Nombre del Indicador de la Meta respectiva.

**NOTA:** Se recuerda que NO se pueden cambiar las METAS DE RESULTADO Y PRODUCTO ya que éstos se encuentran definidos en el Acuerdo 005 de 2011, "Plan de Desarrollo Municipal 2012-2015". Así mismo, se debe tener en cuenta que las metas establecidas son para ejecutarlas en 4 años de periodo de gobierno (2012, 2013, 2014, 2015), por lo tanto se considera que como mínimo cada año debe ejecutarse un 25% hasta completar un 100%, de encontrarse en 0%, ésta meta se acumulará para el año siguiente hasta llegar al 2015.

En la columna **OBSERVACIONES** se dejan notas sobre las actividades o proyectos que se quieran resaltar, bien sea porque las metas no se han cumplido o porque se cumplieron antes del periodo establecido.

No. Prog	META DE RESULTADO CUATRIENIO (2012-2015)	INDICADOR DE RESULTADO			% DE AVANCE META DE RESULTADO			No. Sub	META DE PRODUCTO CUATRIENIO (2012-2015)	INDICADORES DE PRODUCTO	% DE AVANCE META DE PRODUCTO			DEPENDENCIA Y/O ENTIDAD RESPONSABLE	OBSERVACIONES
		Nombre	Linea Base (31/12/11)	Valor esperado al 2015	0 - 74 %	75 -84%	85 - 100%				Nombre	0 - 74 %	75 -84%		
	10) Contribución a la garantía del acceso a los servicios de bajo nivel de complejidad a la población pobre y vulnerable no asegurada del municipio, con recursos de oferta.	Número de personas que se les garantiza el acceso a los servicios de bajo nivel de complejidad/ Total de personas en calidad de vinculados.	34.136 vinculados		→	75			21) Garantizar al 100% de las personas pobres y vulnerables no aseguradas identificadas mediante SISBEN o Listado Censal con acceso a la prestación de servicios de salud de baja complejidad	Número de personas con acceso al servicio de salud de baja complejidad, no aseguradas / Número de personas según SISBEN y Listado Censal, no aseguradas	→	75	SECRETARÍA DE SALUD MUNICIPAL	La Secretaria de Salud viene prestando los servicios de salud a la población vinculada del Municipio de Armenia	
	11) Régimen subsidiado con interventoría y/o auditoría	Número de EPS con proceso de auditoría y vigilancia/ Número de EPS del Reg. Subsidiado en el Municipio de Armenia	100%	100%	→	75	87	22) 100% de las EPSS, auditadas.	Número de EPSS auditadas/ Número de EPSS inscritas (4).	→	75	SECRETARÍA DE SALUD MUNICIPAL	La Secretaria de Salud viene realizando Auditoría a las 4 Eps_s que operan en el Municipio de Armenia con un grupo de funcionarios y contratistas de esta Dependencia para hacer seguimiento a la prestación de servicios de salud de las personas afiliadas a cada EPSS.		
38	12) Mejoramiento de la accesibilidad efectiva de la población a los servicios de salud con satisfacción por la calidad percibida	Número de personas encuestadas que manifiestan satisfacción con los servicios de salud recibidos/ Número total de personas encuestadas x 100	85%	85%	→	75	88	23) 100% de la población no asegurada a las EPSS se les garantice mediante contrato la prestación de los servicios de bajo nivel de complejidad.	100 % de la población no asegurada con contrato de prestación de servicios de bajo nivel de complejidad legalizado.	→	75	SECRETARÍA DE SALUD MUNICIPAL	La Secretaria de Salud realizo el contrato No. 010 de 2014, con REDSALUD ESE para la atención de baja complejidad de los usuarios en calidad de vinculados.		
								24) 100% de la población asegurada a las EPSS se les garantice mediante contrato la prestación de los servicios de salud.	100% de la población asegurada en Régimen Subsidiado con contratos de prestación de servicios legalizados.	→	75	SECRETARÍA DE SALUD MUNICIPAL	En las auditorías realizadas a las Eps_s se verifica que tengan los contratos con las IPS que garantizan la atención a las personas aseguradas.		
								25) Garantizar el acceso a la prestación de servicios de salud de baja complejidad al 100% de los niños, niñas, adolescentes y jóvenes menores de 19 años no asegurados registrados en el Sisben o Listado Censal.	100% de niños menores de 19 años no asegurados que se les garantiza el acceso al servicio de salud.	→	75	SECRETARÍA DE SALUD MUNICIPAL	La Secretaria de Salud entrega mensualmente a REDSALUD ESE el listado de personas en calidad de vinculados los cuales incluyen los menores de 19 años		
								26) Garantizar el acceso a la prestación de servicios de salud al 100% de los niños y niñas menores de 5 años asegurados	100% de niños menores de 5 años no asegurados que se les garantiza el acceso a servicios de salud.	→	75	SECRETARÍA DE SALUD MUNICIPAL	La Secretaria de Salud entrega mensualmente a REDSALUD ESE el listado de personas en calidad de vinculados los cuales incluyen los menores de 5 años		
								27) 90% satisfacción de los usuarios con los servicios prestados por la IPS de baja complejidad (Red Salud)	Número de encuestas realizadas/Número de encuestas programadas	→	75	SECRETARÍA DE SALUD MUNICIPAL	La Secretaria de Salud viene realizando las encuestas con un 90% de satisfacción de los usuarios que acceden a las IPS.		
								28) 100% de la red prestadora de servicios de salud pública visitada cumpliendo la implementación del Sistema Obligatorio de garantía de la calidad de la atención en salud.	Número de visitas de seguimiento a la prestación de servicios, realizadas a la ESE Red Salud.	→	75	SECRETARÍA DE SALUD MUNICIPAL	La Secretaria de Salud viene realizando vistas a las IPS tanto publicas como privadas verificando que tengan implementado el SOGC		
								29) 100% de la red prestadora pública y la privada programada con la implementación del PAMEC	Número de IPS públicas visitadas que tienen Plan de Auditoría para el Mejoramiento de la Calidad- PAMEC y seguimiento/Número de IPS visitadas	→	75	SECRETARÍA DE SALUD MUNICIPAL	La Secretaria de Salud viene realizando vistas a las IPS tanto publicas como privadas verificando que tengan implementado del PAMEC.		
								30) 100% del número de peticiones quejas y reclamos recibidas, gestionadas por la Sec. de Salud.	Número de peticiones, quejas y Reclamos recibidas gestionadas/Total Recibidas	→	75	SECRETARÍA DE SALUD MUNICIPAL	La Secretaria de Salud se encuentran al día en la gestión de las PQRS recibidas y gestionadas		
								31) Seguimiento al proceso de referencia.	100% de seguimiento a los usuarios que requirieron referencia desde la baja complejidad (Red Salud ESE)	→	75	SECRETARÍA DE SALUD MUNICIPAL	La Secretaria de Salud viene realizando seguimiento trimestralmente al sistema de referencia que realiza REDSALUD ESE desde la baja a la mediana y alta complejidad.		

**MONITOREO AL AVANCE DEL CUMPLIMIENTO DE LAS METAS DEL PLAN DE DESARROLLO 2012-2015**  
**FECHA DE CORTE: 01 DE ENERO 2012 - 31 DE DICIEMBRE DE 2014**

**INSTRUCCIONES:** SE DEBEN DILIGENCIAR LAS COLUMNAS(COLOR GRIS) QUE SON LAS DE AVANCE DE LAS METAS DE RESULTADO Y METAS DE PRODUCTO, DIGITANDO EL VALOR NUMÉRICO CORRESPONDIENTE AL PORCENTAJE DE AVANCE A LA FECHA DE CORTE QUE SE ESTÁ REPORTANDO, TENIENDO EN CUENTA LOS RANGOS ESTABLECIDOS EN COLORES ROJO, AMARILLO Y VERDE, ASÍ COMO LOS INDICADORES DEFINIDOS PARA CADA META. LAS COLUMNAS DE VALOR ESPERADO DE CADA AÑO, SEGÚN LA UNIDAD (Número, Porcentaje, etc) que se tiene en el Nombre del Indicador de la Meta respectiva.

**NOTA:** Se recuerda que NO se pueden cambiar las METAS DE RESULTADO Y PRODUCTO ya que éstos se encuentran definidos en el Acuerdo 005 de 2011, "Plan de Desarrollo Municipal 2012-2015". Así mismo, se debe tener en cuenta que las metas establecidas son para ejecutarlas en 4 años de periodo de gobierno (2012, 2013, 2014, 2015), por lo tanto se considera que como mínimo cada año debe ejecutarse un 25% hasta completar un 100%, de encontrarse en 0%, ésta meta se acumulará para el año siguiente hasta llegar al 2015.

En la columna **OBSERVACIONES** se dejan notas sobre las actividades o proyectos que se quieran resaltar, bien sea porque las metas no se han cumplido o porque se cumplieron antes del periodo establecido.

No. Prog	META DE RESULTADO CUATRIENIO (2012-2015)	INDICADOR DE RESULTADO			% DE AVANCE META DE RESULTADO			No. Sub	META DE PRODUCTO CUATRIENIO (2012-2015)	INDICADORES DE PRODUCTO			DEPENDENCIA Y/O ENTIDAD RESPONSABLE	OBSERVACIONES
		Nombre	Linea Base (31/12/11)	Valor esperado al 2015	0 - 74 %	75 -84%	85 - 100%			Nombre	0 - 74 %	75 -84%		
13) Mejoramiento de las condiciones de salud de la infancia, previniendo los riesgos de enfermar y morir por causas evitables, además de fomentar entornos más favorables para los niños y niñas.	Tasa de mortalidad infantil en menores de un año	10 por mil nacidos vivos	menor o igual a 10 por cada mil nacidos vivos	↑	86	32) Mantener la tasa de mortalidad en menores de 1 año, por debajo de 10 por 1.000 nacidos vivos	Tasa de mortalidad en menores de un año X 1.000 Nacidos Vivos.	→	75	SECRETARÍA DE SALUD MUNICIPAL				
						33) Mantener la tasa de mortalidad en menores de 5 años, por debajo de 108 por 100.000 nacidos vivos.	Tasa de mortalidad en menores de 5 añosx100.000	→	75	SECRETARÍA DE SALUD MUNICIPAL				
						34) Introducir la estrategia Atención Integral Enfermedades Prevalentes de la Infancia-AIEPI en las instituciones que albergan la primera infancia, cubriendo 7.000 niños	% niños cubiertos con la estrategia AIEPI	↑	100	SECRETARÍA DE SALUD MUNICIPAL				
						35) Conformación de 1 equipo básico de salud para fortalecimiento y capacitación, con entrega de insumos a grupos comunitarios para estrategia de APS en la gestación y primera infancia: Vigilando control prenatal, recién nacido de bajo peso, Cy D, signos de alarma.	%Personas cubiertas en las instituciones que albergan la primera infancia	↑	100	SECRETARÍA DE SALUD MUNICIPAL				
						36) Levantar línea de base en el cumplimiento de guías para detección de hipotiroidismo congénito en los nacidos vivos en el Municipio por cada una de las EPS.	Grupo básico conformado y en funcionamiento.	→	75	SECRETARÍA DE SALUD MUNICIPAL				
						37) Desarrollar competencias de los individuos, familias, instituciones y comunidad en la prevención y control de las enfermedades prevalentes de la infancia, a través de la capacitación y asistencia técnica: 1.800 personas cubiertas.	% del cumplimiento de la aplicación de la guía para detección del Hipotiroidismo Congénito.	↑	100	SECRETARÍA DE SALUD MUNICIPAL				
						38) Asistencia técnica a las EPS sobre los beneficios del programa canguro en el caso de los recién nacidos de bajo peso en el Municipio de Armenia.	% de EPS cubiertas con asistencia técnica en el programa canguro	→	75	SECRETARÍA DE SALUD MUNICIPAL				
14) Mejorar las condiciones de salud de la infancia y grupos focalizados previniendo los riesgos de enfermar y morir por ENFERMEDADES INMUNOPREVENIBLES	Coberturas utiles de vacunacion	67%	95%	→	75	39) Lograr coberturas útiles de vacunación con los biológicos del PAI 95%	1) Número de pacientes con esquema de vacunación completo para la edad/Número de pacientes objeto del programa.	→	75	SECRETARÍA DE SALUD MUNICIPAL				

**MONITOREO AL AVANCE DEL CUMPLIMIENTO DE LAS METAS DEL PLAN DE DESARROLLO 2012-2015**  
**FECHA DE CORTE: 01 DE ENERO 2012 - 31 DE DICIEMBRE DE 2014**

**INSTRUCCIONES:** SE DEBEN DILIGENCIAR LAS COLUMNAS(COLOR GRIS) QUE SON LAS DE AVANCE DE LAS METAS DE RESULTADO Y METAS DE PRODUCTO, DIGITANDO EL VALOR NUMÉRICO CORRESPONDIENTE AL PORCENTAJE DE AVANCE A LA FECHA DE CORTE QUE SE ESTÁ REPORTANDO, TENIENDO EN CUENTA LOS RANGOS ESTABLECIDOS EN COLORES ROJO, AMARILLO Y VERDE, ASÍ COMO LOS INDICADORES DEFINIDOS PARA CADA META. LAS COLUMNAS DE VALOR ESPERADO DE CADA AÑO, SEGÚN LA UNIDAD (Número, Porcentaje, etc) que se tiene en el Nombre del Indicador de la Meta respectiva.

**NOTA:** Se recuerda que NO se pueden cambiar las METAS DE RESULTADO Y PRODUCTO ya que éstos se encuentran definidos en el Acuerdo 005 de 2011, "Plan de Desarrollo Municipal 2012-2015". Así mismo, se debe tener en cuenta que las metas establecidas son para ejecutarlas en 4 años de periodo de gobierno (2012, 2013, 2014, 2015), por lo tanto se considera que como mínimo cada año debe ejecutarse un 25% hasta completar un 100%, de encontrarse en 0%, ésta meta se acumulará para el año siguiente hasta llegar al 2015.

En la columna **OBSERVACIONES** se dejan notas sobre las actividades o proyectos que se quieran resaltar, bien sea porque las metas no se han cumplido o porque se cumplieron antes del periodo establecido.

No. Prog	META DE RESULTADO CUATRIENIO (2012-2015)	INDICADOR DE RESULTADO			% DE AVANCE META DE RESULTADO			No. Sub	META DE PRODUCTO CUATRIENIO (2012-2015)	INDICADORES DE PRODUCTO	% DE AVANCE META DE PRODUCTO			DEPENDENCIA Y/O ENTIDAD RESPONSABLE	OBSERVACIONES
		Nombre	Linea Base (31/12/11)	Valor esperado al 2015	0 - 74 %	75 -84%	85 - 100%				Nombre	0 - 74 %	75 -84%		
	15) Promover el mejoramiento de salud sexual y reproductiva en la población y gestionar el mejoramiento de los indicadores relacionados	Número de muertes maternas/ Número de nacidos vivos	35 por 100.000 nacidos vivos	34 X CADA 100.000 NACIDOS VIVOS	79			40) Contribuir a la Reducción de la mortalidad materna evitable	Razón de mortalidad materna	→	75	SECRETARÍA DE SALUD MUNICIPAL			
TASA DE MORTALIDAD PERINATAL IGUAL O MENOS POR CADA 1000 NACIDOS VIVOS				41) Contribuir a la disminución o mantener la tasa de mortalidad perinatal, por debajo del 15 por 1000 nacidos vivos.				Tasa de mortalidad perinatal	→	75	SECRETARÍA DE SALUD MUNICIPAL				
80%				42) Seguimiento a la Red de servicios en la captación temprana de la gestante durante el primer trimestre del embarazo,				Porcentaje de captación de maternas para control prenatal en el primer trimestre del embarazo	→	75	SECRETARÍA DE SALUD MUNICIPAL				
90%				43) Mantener la línea de base de 4 controles prenatales en cada mujer que llega a parto				Porcentaje de nacidos vivos con 4 o más controles durante la gestación	→	75	SECRETARÍA DE SALUD MUNICIPAL				
100%				44) Seguimiento al proceso de la Gestión del Riesgo materno fetal en el 100% de las EPS, EPS-S				Porcentaje de EPS con red de servicio con gestión del riesgo obstétrico implementado	→	75	SECRETARÍA DE SALUD MUNICIPAL				
mantener actualizado				45) Mantener actualizado el indicador tasa de fecundidad general y global para el municipio.				Tasa de fecundidad general y global para el municipio	→	75	SECRETARÍA DE SALUD MUNICIPAL				
22				46) Contribuir a la reducción de el porcentaje de mujeres de 15 a 19 años que han sido madres (línea de base 24%)				Tasa de fecundidad en adolescentes.	→	75	SECRETARÍA DE SALUD MUNICIPAL				
Mantener o disminuir la tasa de mortalidad por cáncer EN 6,01 POR 100.000 MUJERES.				47) Contribuir a mantener o disminuir la tasa de mortalidad por cáncer de Cuello Uterino .				Tasa de mortalidad por cáncer por cada 100.000 mujeres.	→	75	SECRETARÍA DE SALUD MUNICIPAL				
82%				48) Seguimiento a la Cobertura de Tamizaje de cuello Uterino en la Red de servicios , pasando del 80% al 82%.				% Cobertura de citología vaginal	↑	100	SECRETARÍA DE SALUD MUNICIPAL				



**MONITOREO AL AVANCE DEL CUMPLIMIENTO DE LAS METAS DEL PLAN DE DESARROLLO 2012-2015**  
**FECHA DE CORTE: 01 DE ENERO 2012 - 31 DE DICIEMBRE DE 2014**

**INSTRUCCIONES:** SE DEBEN DILIGENCIAR LAS COLUMNAS(COLOR GRIS) QUE SON LAS DE AVANCE DE LAS METAS DE RESULTADO Y METAS DE PRODUCTO, DIGITANDO EL VALOR NUMÉRICO CORRESPONDIENTE AL PORCENTAJE DE AVANCE A LA FECHA DE CORTE QUE SE ESTÁ REPORTANDO, TENIENDO EN CUENTA LOS RANGOS ESTABLECIDOS EN COLORES ROJO, AMARILLO Y VERDE, ASÍ COMO LOS INDICADORES DEFINIDOS PARA CADA META. LAS COLUMNAS DE VALOR ESPERADO DE CADA AÑO, SEGÚN LA UNIDAD (Número, Porcentaje, etc) que se tiene en el Nombre del Indicador de la Meta respectiva.

**NOTA:** Se recuerda que NO se pueden cambiar las METAS DE RESULTADO Y PRODUCTO ya que éstos se encuentran definidos en el Acuerdo 005 de 2011, "Plan de Desarrollo Municipal 2012-2015". Así mismo, se debe tener en cuenta que las metas establecidas son para ejecutarlas en 4 años de periodo de gobierno (2012, 2013, 2014, 2015), por lo tanto se considera que como mínimo cada año debe ejecutarse un 25% hasta completar un 100%, de encontrarse en 0%, ésta meta se acumulará para el año siguiente hasta llegar al 2015.

En la columna **OBSERVACIONES** se dejan notas sobre las actividades o proyectos que se quieran resaltar, bien sea porque las metas no se han cumplido o porque se cumplieron antes del periodo establecido.

No. Prog	META DE RESULTADO CUATRIENIO (2012-2015)	INDICADOR DE RESULTADO			% DE AVANCE META DE RESULTADO			No. Sub	META DE PRODUCTO CUATRIENIO (2012-2015)	INDICADORES DE PRODUCTO		% DE AVANCE META DE PRODUCTO			DEPENDENCIA Y/O ENTIDAD RESPONSABLE	OBSERVACIONES
		Nombre	Linea Base (31/12/11)	Valor esperado al 2015	0 - 74 %	75 -84%	85 - 100%			Nombre	0 - 74 %	75 -84%	85 - 100%			
17	Contribuir al mejoramiento de la situación de salud mental y a la disminución de los eventos de riesgo o enfermedad mental	Implementación del Plan de Salud Mental Municipal	Sin Dato	100%	83			89	58) Promoción de los lineamientos de la política nacional de salud mental	Número de eventos realizados para la difusión de lineamientos de la política nacional de salud mental / Número de eventos programados para la difusión de lineamientos de la política nacional de salud mental	→	75	SECRETARÍA DE SALUD MUNICIPAL			
				17					59) Difundir a EPS e IPS públicas y privadas mediante 6 eventos en el cuatrienio	Número de EPS e IPS cubiertas con la difusión	↑	100	SECRETARÍA DE SALUD MUNICIPAL			
				MANTENER EN FUNCIONAMIENTO LA MESA DE TRABAJO					60) Conformar de mesa institucional para gestionar la salud mental en el municipio	Mesa conformada y con un plan de acción	→	75	SECRETARÍA DE SALUD MUNICIPAL			
				50%					61) Comunicar a los actores sociales y comunitarios los beneficios de salud en el tema de salud mental	Número de actores sociales y comunitarios cubiertos .	→	75	SECRETARÍA DE SALUD MUNICIPAL			
				50%					62) Desarrollar campaña municipal con actores sociales, institucionales y civiles, de factores protectores para la salud mental	Campaña diseñada y desarrollada	→	75	SECRETARÍA DE SALUD MUNICIPAL			
				80 IEP Y 8 IEP					63) Cubrir 80 instituciones educativas públicas y 8 privadas con obra de teatro en prevención de SPA legales e ilegales.	Número de instituciones publicas y privadas cubiertas con actividad / Programadas	→	75	SECRETARÍA DE SALUD MUNICIPAL			
				5,000					64) Realizar 5.000 tamizajes en salud mental en escenarios educativos y laborales	Porcentaje de cumplimiento de tamizajes de salud mental	↑	100	SECRETARÍA DE SALUD MUNICIPAL			
				70 IEP Y 25IEP					65) Desarrollar la estrategia habilidades para la vida en 70 instituciones educativas públicas y 25 privadas.	Número de instituciones en las cuales se desarrolla estrategia habilidades para la vida	↑	94	SECRETARÍA DE SALUD MUNICIPAL			
				FUNCIONAMIENTO CENTRO ESCUCHO CENTRO NORTE					66) Desarrollar centro escucha – en zona centro norte para articulación con necesidades de colegios para población joven.	Centro desarrollado y funcionando	→	75	SECRETARÍA DE SALUD MUNICIPAL			



**MONITOREO AL AVANCE DEL CUMPLIMIENTO DE LAS METAS DEL PLAN DE DESARROLLO 2012-2015**  
**FECHA DE CORTE: 01 DE ENERO 2012 - 31 DE DICIEMBRE DE 2014**

**INSTRUCCIONES:** SE DEBEN DILIGENCIAR LAS COLUMNAS(COLOR GRIS) QUE SON LAS DE AVANCE DE LAS METAS DE RESULTADO Y METAS DE PRODUCTO, DIGITANDO EL VALOR NUMÉRICO CORRESPONDIENTE AL PORCENTAJE DE AVANCE A LA FECHA DE CORTE QUE SE ESTÁ REPORTANDO, TENIENDO EN CUENTA LOS RANGOS ESTABLECIDOS EN COLORES ROJO, AMARILLO Y VERDE, ASÍ COMO LOS INDICADORES DEFINIDOS PARA CADA META. LAS COLUMNAS DE VALOR ESPERADO DE CADA AÑO, SEGÚN LA UNIDAD (Número, Porcentaje, etc) que se tiene en el Nombre del Indicador de la Meta respectiva.

**NOTA:** Se recuerda que NO se pueden cambiar las METAS DE RESULTADO Y PRODUCTO ya que éstos se encuentran definidos en el Acuerdo 005 de 2011, "Plan de Desarrollo Municipal 2012-2015". Así mismo, se debe tener en cuenta que las metas establecidas son para ejecutarlas en 4 años de periodo de gobierno (2012, 2013, 2014, 2015), por lo tanto se considera que como mínimo cada año debe ejecutarse un 25% hasta completar un 100%, de encontrarse en 0%, ésta meta se acumulará para el año siguiente hasta llegar al 2015.

En la columna **OBSERVACIONES** se dejan notas sobre las actividades o proyectos que se quieran resaltar, bien sea porque las metas no se han cumplido o porque se cumplieron antes del periodo establecido.

No. Prog	META DE RESULTADO CUATRIENIO (2012-2015)	INDICADOR DE RESULTADO			% DE AVANCE META DE RESULTADO			No. Sub	META DE PRODUCTO CUATRIENIO (2012-2015)	INDICADORES DE PRODUCTO	% DE AVANCE META DE PRODUCTO			DEPENDENCIA Y/O ENTIDAD RESPONSABLE	OBSERVACIONES
		Nombre	Linea Base (31/12/11)	Valor esperado al 2015	0 - 74 %	75 -84%	85 - 100%			Nombre	0 - 74 %	75 -84%	85 - 100%		
	18) Contribuir a evitar el incremento de la problemática de consumo de drogas en el municipio de Armenia	Implementación del Plan de Reducción de consumo Sustancias psicoactivas Municipal	Sin Dato	Mantener implementado el plan municipal de reducción de sustancias psicoactivas	→	75			67) Formular e implementar el plan municipal de reducción de sustancias psicoactiva	Plan formulado y en ejecución	→	75	SECRETARÍA DE SALUD MUNICIPAL		
									68) Implementar el modelo de inclusión social orientado a comunidad vulnerable en el municipio de Armenia.	Modelo de inclusión social implementado y en funcionamiento	→	75	SECRETARÍA DE SALUD MUNICIPAL		
			65%				69) Aumentar la detección de casos de TBC (Tuberculosis) de 62% a 65%.	Porcentaje de la detección de casos de TBC	→	75	SECRETARÍA DE SALUD MUNICIPAL				
			70%				70) Aumentar la tasa de curación de los casos de tuberculosis pulmonar baciloscopia positiva	Tasa de curación de casos de TBC pulmonar con baciloscopia positiva.	→	75	SECRETARÍA DE SALUD MUNICIPAL				
			Tener línea de base de % de seguimiento médico baciloscópico de los pacientes TBC, según guías de atención.				71) Levantar línea de base de % de seguimiento médico baciloscópico de los pacientes TBC, según guías de atención.	% de seguimiento médico baciloscópico	↑	100	SECRETARÍA DE SALUD MUNICIPAL				

**MONITOREO AL AVANCE DEL CUMPLIMIENTO DE LAS METAS DEL PLAN DE DESARROLLO 2012-2015**  
**FECHA DE CORTE: 01 DE ENERO 2012 - 31 DE DICIEMBRE DE 2014**

**INSTRUCCIONES:** SE DEBEN DILIGENCIAR LAS COLUMNAS(COLOR GRIS) QUE SON LAS DE AVANCE DE LAS METAS DE RESULTADO Y METAS DE PRODUCTO, DIGITANDO EL VALOR NUMÉRICO CORRESPONDIENTE AL PORCENTAJE DE AVANCE A LA FECHA DE CORTE QUE SE ESTÁ REPORTANDO, TENIENDO EN CUENTA LOS RANGOS ESTABLECIDOS EN COLORES ROJO, AMARILLO Y VERDE, ASÍ COMO LOS INDICADORES DEFINIDOS PARA CADA META. LAS COLUMNAS DE VALOR ESPERADO DE CADA AÑO, SEGÚN LA UNIDAD (Número, Porcentaje, etc) que se tiene en el Nombre del Indicador de la Meta respectiva.

**NOTA:** Se recuerda que NO se pueden cambiar las METAS DE RESULTADO Y PRODUCTO ya que éstos se encuentran definidos en el Acuerdo 005 de 2011, "Plan de Desarrollo Municipal 2012-2015". Así mismo, se debe tener en cuenta que las metas establecidas son para ejecutarlas en 4 años de periodo de gobierno (2012, 2013, 2014, 2015), por lo tanto se considera que como mínimo cada año debe ejecutarse un 25% hasta completar un 100%, de encontrarse en 0%, ésta meta se acumulará para el año siguiente hasta llegar al 2015.

En la columna **OBSERVACIONES** se dejan notas sobre las actividades o proyectos que se quieran resaltar, bien sea porque las metas no se han cumplido o porque se cumplieron antes del periodo establecido.

No. Prog	META DE RESULTADO CUATRIENIO (2012-2015)	INDICADOR DE RESULTADO			% DE AVANCE META DE RESULTADO			No. Sub	META DE PRODUCTO CUATRIENIO (2012-2015)	INDICADORES DE PRODUCTO		% DE AVANCE META DE PRODUCTO			DEPENDENCIA Y/O ENTIDAD RESPONSABLE	OBSERVACIONES
		Nombre	Línea Base (31/12/11)	Valor esperado al 2015	0 - 74 %	75 -84%	85 - 100%			Nombre	0 - 74 %	75 -84%	85 - 100%			
	19) Reducir los riesgos de transmisión de enfermedades crónicas infecciosas y promover la mejora de los índices de curación.	Mejorar la detección de casos de TBC	62%	Tener línea de base de % de tratamientos administrados oportunamente a pacientes según la guía.	84				72) Levantar línea de base de % de tratamientos administrados oportunamente a pacientes según la guía.	% de tratamientos administrados oportunamente	↑	100	SECRETARÍA DE SALUD MUNICIPAL			
				70%					73) % de Cumplimiento de la estrategia de tratamiento acordado supervisado	% de tratamiento acordado supervisado	→	75			SECRETARÍA DE SALUD MUNICIPAL	
				70%					74) % de metas de cumplimiento de búsqueda activa de sintomáticos respiratorios de piel y sistema nerviosos periférico en las IPS	% de búsqueda de sintomáticos respiratorios y de piel.	→	75			SECRETARÍA DE SALUD MUNICIPAL	
				Diagnostico descriptivo de la situación del Municipio de Armenia					75) Describir la situación de sífilis en la población del Municipio de Armenia.	Documento con diagnóstico descriptivo	↑	100			SECRETARÍA DE SALUD MUNICIPAL	
				17EPS					76) Promover el tamizaje y el tratamiento para la sífilis con verificación de curación (equipo básico).	% de curación en pacientes con sífilis diagnosticada	→	75			SECRETARÍA DE SALUD MUNICIPAL	
		Modelo parcialmente implementado en Red Salud ESE	Mantener el modelo de prevalencia de actividad física global en adolescentes de 13 a 17 años					77) Construir prevalencia de actividad física global en adolescentes de 13 a 17 años	Índice de prevalencia de actividad física en adolescentes entre 13 y 17 años	→	75	SECRETARÍA DE SALUD MUNICIPAL				
		Modelo parcialmente implementado en Red Salud ESE	Mantener el modelo de prevalencia de actividad física mínima en adultos de 18 a 64 años					78) Construir prevalencia de actividad física mínima en adultos de 18 a 64 años	Índice de prevalencia de actividad física mínima en adultos de 18 a 64 años	↑	75	SECRETARÍA DE SALUD MUNICIPAL				

**MONITOREO AL AVANCE DEL CUMPLIMIENTO DE LAS METAS DEL PLAN DE DESARROLLO 2012-2015**  
**FECHA DE CORTE: 01 DE ENERO 2012 - 31 DE DICIEMBRE DE 2014**

**INSTRUCCIONES:** SE DEBEN DILIGENCIAR LAS COLUMNAS(COLOR GRIS) QUE SON LAS DE AVANCE DE LAS METAS DE RESULTADO Y METAS DE PRODUCTO, DIGITANDO EL VALOR NUMÉRICO CORRESPONDIENTE AL PORCENTAJE DE AVANCE A LA FECHA DE CORTE QUE SE ESTÁ REPORTANDO, TENIENDO EN CUENTA LOS RANGOS ESTABLECIDOS EN COLORES ROJO, AMARILLO Y VERDE, ASÍ COMO LOS INDICADORES DEFINIDOS PARA CADA META. LAS COLUMNAS DE VALOR ESPERADO DE CADA AÑO, SEGÚN LA UNIDAD (Número, Porcentaje, etc) que se tiene en el Nombre del Indicador de la Meta respectiva.

**NOTA:** Se recuerda que NO se pueden cambiar las METAS DE RESULTADO Y PRODUCTO ya que éstos se encuentran definidos en el Acuerdo 005 de 2011, "Plan de Desarrollo Municipal 2012-2015". Así mismo, se debe tener en cuenta que las metas establecidas son para ejecutarlas en 4 años de periodo de gobierno (2012, 2013, 2014, 2015), por lo tanto se considera que como mínimo cada año debe ejecutarse un 25% hasta completar un 100%, de encontrarse en 0%, ésta meta se acumulará para el año siguiente hasta llegar al 2015.

En la columna **OBSERVACIONES** se dejan notas sobre las actividades o proyectos que se quieran resaltar, bien sea porque las metas no se han cumplido o porque se cumplieron antes del periodo establecido.

No. Prog	META DE RESULTADO CUATRIENIO (2012-2015)	INDICADOR DE RESULTADO			% DE AVANCE META DE RESULTADO			No. Sub	META DE PRODUCTO CUATRIENIO (2012-2015)	INDICADORES DE PRODUCTO	% DE AVANCE META DE PRODUCTO			DEPENDENCIA Y/O ENTIDAD RESPONSABLE	OBSERVACIONES
		Nombre	Línea Base (31/12/11)	Valor esperado al 2015	0 - 74 %	75 -84%	85 - 100%				Nombre	0 - 74 %	75 -84%		
20) Desarrollar en la población hábitos saludables que contribuyan a disminuir la incidencia de enfermedades crónicas y discapacidad	Implementación del programa de riesgo cardiovascular	Modelo parcialmente implementado en Red Salud ESE		100%	↑	86		79) Mantener la estrategia Instituciones Educativas libres de humo en todas las Instituciones Educativas.	Porcentaje de cumplimiento del funcionamiento de la estrategia Instituciones Educativas Libres de Humo en cada una de las I E	↑	100	SECRETARÍA DE SALUD MUNICIPAL			
		Modelo parcialmente implementado en Red Salud ESE		Mantener el modelo implementado				80) Mantener por encima de los trece años la edad de inicio de consumo de cigarrillo	Edad promedio del inicio de consumo de cigarrillo	→	75	SECRETARÍA DE SALUD MUNICIPAL			
		Modelo parcialmente implementado en Red Salud ESE		Línea de base				81) Levantar línea de base de relación entre índice de filtración glomerular y manejo temprano en la red pública	Línea de base levantada y documentada	↑	100	SECRETARÍA DE SALUD MUNICIPAL			
		Modelo parcialmente implementado en Red Salud ESE		6 campañas				82) Socialización de la estrategia Visión 20/20 a escolares a través de seis campañas educativas	% campañas educativas desarrolladas en escolares.	↑	100	SECRETARÍA DE SALUD MUNICIPAL			
		Modelo parcialmente implementado en Red Salud ESE		4 campañas				83) Realizar campaña para el NO uso de Pólvora en época navideña	Campaña navideña de prevención del uso de pólvora realizada	→	75	SECRETARÍA DE SALUD MUNICIPAL			
		Modelo parcialmente implementado en Red Salud ESE		4 campañas				84) Campaña contra el cáncer de cérvix	Campaña contra cancer de cérvix realizada	→	75	SECRETARÍA DE SALUD MUNICIPAL			
		Modelo parcialmente implementado en Red Salud ESE		1200 personas				85) Consejería Nutricional	Número de consejerías nutricionales realizadas / Programadas	↑	100	SECRETARÍA DE SALUD MUNICIPAL			
			61%	Línea de base levantada y documentada	86) Levantar línea de base de anemia ferropénica en poblaciones objeto	Línea de base levantada y documentada	↑	100	SECRETARÍA DE SALUD MUNICIPAL						
			61%	100%	87) Cubrir todos los restaurantes escolares con estrategia de hábitos nutricionales saludables	% de anemia ferropénica en grupos poblacionales objeto	→	75	SECRETARÍA DE SALUD MUNICIPAL						
			61%	100%	88) Cubrir todos los restaurantes escolares con estrategia de inocuidad de los alimentos.	Número de restaurantes escolares cubiertos con estrategia de inocuidad / Número de restaurantes existentes	→	75	SECRETARÍA DE SALUD MUNICIPAL						
			61%	100%	89) Cubrir todos los hogares Fami con estrategia de promoción de la lactancia materna	Hogares Fami existentes con estrategia de lactancia materna / Hogares Fami existentes	→	75	SECRETARÍA DE SALUD MUNICIPAL						
			61%	70	90) Realizar visita de vigilancia de inocuidad de los alimentos a instituciones con poblaciones cautivas: 70 instituciones.	Tasa de muerte por desnutrición crónica	↑	100	SECRETARÍA DE SALUD MUNICIPAL						

**MONITOREO AL AVANCE DEL CUMPLIMIENTO DE LAS METAS DEL PLAN DE DESARROLLO 2012-2015**  
**FECHA DE CORTE: 01 DE ENERO 2012 - 31 DE DICIEMBRE DE 2014**

**INSTRUCCIONES:** SE DEBEN DILIGENCIAR LAS COLUMNAS(COLOR GRIS) QUE SON LAS DE AVANCE DE LAS METAS DE RESULTADO Y METAS DE PRODUCTO, DIGITANDO EL VALOR NUMÉRICO CORRESPONDIENTE AL PORCENTAJE DE AVANCE A LA FECHA DE CORTE QUE SE ESTÁ REPORTANDO, TENIENDO EN CUENTA LOS RANGOS ESTABLECIDOS EN COLORES ROJO, AMARILLO Y VERDE, ASÍ COMO LOS INDICADORES DEFINIDOS PARA CADA META. LAS COLUMNAS DE VALOR ESPERADO DE CADA AÑO, SEGÚN LA UNIDAD (Número, Porcentaje, etc) que se tiene en el Nombre del Indicador de la Meta respectiva.

**NOTA:** Se recuerda que NO se pueden cambiar las METAS DE RESULTADO Y PRODUCTO ya que éstos se encuentran definidos en el Acuerdo 005 de 2011, "Plan de Desarrollo Municipal 2012-2015". Así mismo, se debe tener en cuenta que las metas establecidas son para ejecutarlas en 4 años de periodo de gobierno (2012, 2013, 2014, 2015), por lo tanto se considera que como mínimo cada año debe ejecutarse un 25% hasta completar un 100%, de encontrarse en 0%, ésta meta se acumulará para el año siguiente hasta llegar al 2015.

En la columna **OBSERVACIONES** se dejan notas sobre las actividades o proyectos que se quieran resaltar, bien sea porque las metas no se han cumplido o porque se cumplieron antes del periodo establecido.

No. Prog	META DE RESULTADO CUATRIENIO (2012-2015)	INDICADOR DE RESULTADO			% DE AVANCE META DE RESULTADO			No. Sub	META DE PRODUCTO CUATRIENIO (2012-2015)	INDICADORES DE PRODUCTO			DEPENDENCIA Y/O ENTIDAD RESPONSABLE	OBSERVACIONES
		Nombre	Linea Base (31/12/11)	Valor esperado al 2015	0 - 74 %	75 -84%	85 - 100%			Nombre	0 - 74 %	75 -84%		
21)	Fomentar hábitos nutricionales saludables en la población del Municipio de Armenia	Reducir la desnutrición en la madre gestante adolescente	61%		82	→	91) Realizar complementación nutricional y micronutrientes a poblaciones menores de 5 años con carencia nutricional	Tasa de muerte por desnutrición crónica	↑	100	SECRETARÍA DE SALUD MUNICIPAL			
			61%	Mantener EN 0,07 o por debajo por 100.000 tasa de muerte por desnutrición crónica			92) Mantener EN 0,07 o por debajo por 100.000 tasa de muerte por desnutrición crónica	Tasa de muerte por desnutrición crónica	→	75	SECRETARÍA DE SALUD MUNICIPAL			
			61%	Mantener o reducir por debajo del 13,75 la tasa de desnutrición global en menores de 5 años			93) Mantener o reducir por debajo del 13,75 la tasa de desnutrición global en menores de 5 años	Porcentaje de Desnutrición Global en menores de 5 años	→	75	SECRETARÍA DE SALUD MUNICIPAL			
			61%				94) Recuperación nutricional a niños menores de 5 años con paquetes alimentarios según lineamientos ICBF-regalías	Número de niños atendidos para recuperación nutricional	→	75	SECRETARÍA DE SALUD MUNICIPAL			
			61%	80%			95) Gestoras de lactancia materna con consejería personalizada en sitios de trabajo, hogares Fami y viviendas.	Número de madres atendidas en consejería para lactancia materna	→	75	SECRETARÍA DE SALUD MUNICIPAL			
			61%	Mantener implementado el plan municipal de seguridad alimentaria			96) Implementar el plan municipal de seguridad alimentaria componente salud.	Plan formulado e implementado	→	75	SECRETARÍA DE SALUD MUNICIPAL			
			0			97) Mantener en cero los casos de rabia humana transmitida por perro en el municipio de Armenia	Número de casos de rabia humana transmitida por perro Porcentaje de animales agresores observados oportunamente Porcentaje de caninos y felinos vacunados	↑	100	SECRETARÍA DE SALUD MUNICIPAL				
			98%			98) Control oportuno del vector del dengue como mínimo en el 90% de los casos confirmados en el municipio de Armenia	Porcentaje de control del vector en sitios con casos de dengue confirmados Índice de Breteau (numero de larvas en depósitos de aguas)	↑	100	SECRETARÍA DE SALUD MUNICIPAL				

**MONITOREO AL AVANCE DEL CUMPLIMIENTO DE LAS METAS DEL PLAN DE DESARROLLO 2012-2015**  
**FECHA DE CORTE: 01 DE ENERO 2012 - 31 DE DICIEMBRE DE 2014**

**INSTRUCCIONES:** SE DEBEN DILIGENCIAR LAS COLUMNAS(COLOR GRIS) QUE SON LAS DE AVANCE DE LAS METAS DE RESULTADO Y METAS DE PRODUCTO, DIGITANDO EL VALOR NUMÉRICO CORRESPONDIENTE AL PORCENTAJE DE AVANCE A LA FECHA DE CORTE QUE SE ESTÁ REPORTANDO, TENIENDO EN CUENTA LOS RANGOS ESTABLECIDOS EN COLORES ROJO, AMARILLO Y VERDE, ASÍ COMO LOS INDICADORES DEFINIDOS PARA CADA META. LAS COLUMAS DE VALOR ESPERADO DE CADA AÑO, SEGÚN LA UNIDAD (Número, Porcentaje, etc) que se tiene en el Nombre del Indicador de la Meta respectiva.

**NOTA:** Se recuerda que NO se pueden cambiar las METAS DE RESULTADO Y PRODUCTO ya que éstos se encuentran definidos en el Acuerdo 005 de 2011, "Plan de Desarrollo Municipal 2012-2015". Así mismo, se debe tener en cuenta que las metas establecidas son para ejecutarlas en 4 años de periodo de gobierno (2012, 2013, 2014, 2015), por lo tanto se considera que como mínimo cada año debe ejecutarse un 25% hasta completar un 100%, de encontrarse en 0%, ésta meta se acumulará para el año siguiente hasta llegar al 2015.

En la columna **OBSERVACIONES** se dejan notas sobre las actividades o proyectos que se quieran resaltar, bien sea porque las metas no se han cumplido o porque se cumplieron antes del periodo establecido.

No. Prog	META DE RESULTADO CUATRIENIO (2012-2015)	INDICADOR DE RESULTADO			% DE AVANCE META DE RESULTADO			No. Sub	META DE PRODUCTO CUATRIENIO (2012-2015)	INDICADORES DE PRODUCTO			DEPENDENCIA Y/O ENTIDAD RESPONSABLE	OBSERVACIONES
		Nombre	Linea Base (31/12/11)	Valor esperado al 2015	0 - 74 %	75 -84%	85 - 100%			Nombre	0 - 74 %	75 -84%		
	22) Disminuir en la población de Armenia, el riesgo de presentar un evento en salud pública de origen animal.	Mantener en 0 los casos de rabia humana	0	90%	90				99) Identificar y controlar focos de roedores como mínimo en el 90% de los casos confirmados de leptospirosis en el municipio de Armenia	0	100		SECRETARÍA DE SALUD MUNICIPAL	
				10					100) Realizar jornadas masivas de esterilización de caninos y felinos; 10 Jornadas.	0	75		SECRETARÍA DE SALUD MUNICIPAL	
				4					101) campaña pro cultura ciudadana para tenencia responsable de mascotas	sin dato	75		SECRETARÍA DE SALUD MUNICIPAL	
	23) Mejorar la calidad y seguridad sanitaria de los alimentos en el municipio de Armenia con prevención de las enfermedades transmitidas por alimentos	Indicador de no conformidad de los alimentos de alto riesgo	21%	Mantener por debajo del 21% el índice de no conformidad de los alimentos de alto riesgo epidemiológico	75			90	102) Mantener por debajo del 21% el índice de no conformidad de los alimentos de alto riesgo epidemiológico	Índice de no conformidad de alimentos de alto riesgo epidemiológico	75		SECRETARÍA DE SALUD MUNICIPAL	
			85%	90%					103) Mejorar el perfil sanitario de los establecimientos de alimentos en el Municipio de Armenia pasando del 85% al 90%.	Porcentaje de cumplimiento del decreto 3075	75		SECRETARÍA DE SALUD MUNICIPAL	
				Tener el índice de riesgo sanitario de los establecimientos de alto riesgo de acuerdo a puntos críticos					Índice de riesgo por condiciones sanitarias en Establecimientos de alimentos de Riesgo Epidemiológico	75		SECRETARÍA DE SALUD MUNICIPAL		
			5.78	Reducir a 5 por 10.000 las ETAS en Armenia					Incidencia de casos por ETAs tasa por cada 10.000 habitantes	75		SECRETARÍA DE SALUD MUNICIPAL		

**MONITOREO AL AVANCE DEL CUMPLIMIENTO DE LAS METAS DEL PLAN DE DESARROLLO 2012-2015**  
**FECHA DE CORTE: 01 DE ENERO 2012 - 31 DE DICIEMBRE DE 2014**

**INSTRUCCIONES:** SE DEBEN DILIGENCIAR LAS COLUMNAS(COLOR GRIS) QUE SON LAS DE AVANCE DE LAS METAS DE RESULTADO Y METAS DE PRODUCTO, DIGITANDO EL VALOR NUMÉRICO CORRESPONDIENTE AL PORCENTAJE DE AVANCE A LA FECHA DE CORTE QUE SE ESTÁ REPORTANDO, TENIENDO EN CUENTA LOS RANGOS ESTABLECIDOS EN COLORES ROJO, AMARILLO Y VERDE, ASÍ COMO LOS INDICADORES DEFINIDOS PARA CADA META. LAS COLUMNAS DE VALOR ESPERADO DE CADA AÑO, SEGÚN LA UNIDAD (Número, Porcentaje, etc) que se tiene en el Nombre del Indicador de la Meta respectiva.

**NOTA:** Se recuerda que NO se pueden cambiar las METAS DE RESULTADO Y PRODUCTO ya que éstos se encuentran definidos en el Acuerdo 005 de 2011, "Plan de Desarrollo Municipal 2012-2015". Así mismo, se debe tener en cuenta que las metas establecidas son para ejecutarlas en 4 años de periodo de gobierno (2012, 2013, 2014, 2015), por lo tanto se considera que como mínimo cada año debe ejecutarse un 25% hasta completar un 100%, de encontrarse en 0%, ésta meta se acumulará para el año siguiente hasta llegar al 2015.

En la columna **OBSERVACIONES** se dejan notas sobre las actividades o proyectos que se quieran resaltar, bien sea porque las metas no se han cumplido o porque se cumplieron antes del periodo establecido.

No. Prog	META DE RESULTADO CUATRIENIO (2012-2015)	INDICADOR DE RESULTADO			% DE AVANCE META DE RESULTADO			No. Sub	META DE PRODUCTO CUATRIENIO (2012-2015)	INDICADORES DE PRODUCTO		% DE AVANCE META DE PRODUCTO			DEPENDENCIA Y/O ENTIDAD RESPONSABLE	OBSERVACIONES
		Nombre	Linea Base (31/12/11)	Valor esperado al 2015	0 - 74 %	75 -84%	85 - 100%			Nombre	0 - 74 %	75 -84%	85 - 100%			
24) Promover el mejoramiento sanitario de los ambientes en el municipio de Armenia con énfasis en el control de los principales factores de riesgo.	Monitorear la calidad del agua para consumo humano.	0% de riesgo	Mantener por debajo del 5% el índice de Riesgo en Calidad del Agua en el municipio de Armenia.	75	→	75		106) Mantener por debajo del 5% el Índice de Riesgo en Calidad del Agua en el municipio de Armenia.	Índice de riesgo por calidad del agua para consumo humano	→	75	SECRETARÍA DE SALUD MUNICIPAL				
			Lograr y mantener la mediana del Índice de Riesgo de Agua de Piscinas - IRAPI por debajo del 25% en el municipio de Armenia.					107) Lograr y mantener la mediana del Índice de Riesgo de Agua de Piscinas - IRAPI por debajo del 25% en el municipio de Armenia.	Índice de riesgo por calidad del agua de uso recreativo	→	75			SECRETARÍA DE SALUD MUNICIPAL		
			Lograr y mantener la mediana del Índice de Riesgo de la Gestión Integral de los Residuos Hospitalarios por debajo del 20% en el municipio de Armenia					108) Lograr y mantener la mediana del Índice de Riesgo de la Gestión Integral de los Residuos Hospitalarios por debajo del 20% en el municipio de Armenia	Índice de riesgo por gestión integral de residuos hospitalarios en gran, mediano y pequeños generadores	→	75			SECRETARÍA DE SALUD MUNICIPAL		
			Mantener por debajo del 11% la mediana del Índice de Riesgo Establecimientos de Alto Riesgo en el municipio de Armenia					109) Mantener por debajo del 11% la mediana del Índice de Riesgo Establecimientos de Alto Riesgo en el municipio de Armenia	Índice de riesgo por condiciones sanitarias en Establecimientos de alto riesgo	→	75			SECRETARÍA DE SALUD MUNICIPAL		

**MONITOREO AL AVANCE DEL CUMPLIMIENTO DE LAS METAS DEL PLAN DE DESARROLLO 2012-2015**  
**FECHA DE CORTE: 01 DE ENERO 2012 - 31 DE DICIEMBRE DE 2014**

**INSTRUCCIONES:** SE DEBEN DILIGENCIAR LAS COLUMNAS(COLOR GRIS) QUE SON LAS DE AVANCE DE LAS METAS DE RESULTADO Y METAS DE PRODUCTO, DIGITANDO EL VALOR NUMÉRICO CORRESPONDIENTE AL PORCENTAJE DE AVANCE A LA FECHA DE CORTE QUE SE ESTÁ REPORTANDO, TENIENDO EN CUENTA LOS RANGOS ESTABLECIDOS EN COLORES ROJO, AMARILLO Y VERDE, ASÍ COMO LOS INDICADORES DEFINIDOS PARA CADA META. LAS COLUMNAS DE VALOR ESPERADO DE CADA AÑO, SEGÚN LA UNIDAD (Número, Porcentaje, etc) que se tiene en el Nombre del Indicador de la Meta respectiva.

**NOTA:** Se recuerda que NO se pueden cambiar las METAS DE RESULTADO Y PRODUCTO ya que éstos se encuentran definidos en el Acuerdo 005 de 2011, "Plan de Desarrollo Municipal 2012-2015". Así mismo, se debe tener en cuenta que las metas establecidas son para ejecutarlas en 4 años de periodo de gobierno (2012, 2013, 2014, 2015), por lo tanto se considera que como mínimo cada año debe ejecutarse un 25% hasta completar un 100%, de encontrarse en 0%, ésta meta se acumulará para el año siguiente hasta llegar al 2015.

En la columna **OBSERVACIONES** se dejan notas sobre las actividades o proyectos que se quieran resaltar, bien sea porque las metas no se han cumplido o porque se cumplieron antes del periodo establecido.

No. Prog	META DE RESULTADO CUATRIENIO (2012-2015)	INDICADOR DE RESULTADO			% DE AVANCE META DE RESULTADO			No. Sub	META DE PRODUCTO CUATRIENIO (2012-2015)	INDICADORES DE PRODUCTO			DEPENDENCIA Y/O ENTIDAD RESPONSABLE	OBSERVACIONES
		Nombre	Línea Base (31/12/11)	Valor esperado al 2015	0 - 74 %	75 -84%	85 - 100%			Nombre	0 - 74 %	75 -84%		
	25) Garantizar la oportuna detección de eventos y gestión del riesgo de ocurrencia de enfermedades de vigilancia obligatoria.	Porcentaje de cumplimiento en la notificación de eventos por parte de las unidades primarias generadoras de datos	100%	100%	→	75	91	110) 100% de las Unidades Primarias Generadoras de Datos-UPGD del municipio notificando eventos de interés en salud pública oportunamente.	Eventos de interés en salud pública notificados oportunamente / No. de UPGD caracterizadas en el Municipio	→	75	SECRETARÍA DE SALUD MUNICIPAL		
								111) 100% de las UPGD enviando información que cumple con los atributos de calidad.	No. De UPGD con planes de mejoramiento por incumplimiento con los atributos de la calidad/ No. De UPGD caracterizadas en el Municipio	→	75	SECRETARÍA DE SALUD MUNICIPAL		
								112) Investigación y control del 100% de los brotes notificados al SIVIGILA.	No. De brotes investigados y controlados oportunamente/ No. De brotes registrados en el SIVIGILA	→	75	SECRETARÍA DE SALUD MUNICIPAL		
	26) Realizar monitoreo al desarrollo de las actividades de salud pública del Plan de Salud, con los actores del sistema de salud	Documento descriptivo del cumplimiento de metas del plan de salud pública.	Sin Dato	17 EPS	→	75	92	113) Realizar monitoreo a cada una de las metas del plan de acción frente a las del plan salud pública	Informes trimestrales y semestrales	→	75	SECRETARÍA DE SALUD MUNICIPAL		
								114) Análisis de la información de las EPS y su red de servicios en el cumplimiento de las acciones de Promoción y prevención para su población objeto	Informes trimestrales y semestrales	→	75	SECRETARÍA DE SALUD MUNICIPAL		
								115) Presentar recomendaciones a los hallazgos del análisis sobre el desempeño de las EPS en Promoción y Prevención	Informes trimestrales y semestrales	→	75	SECRETARÍA DE SALUD MUNICIPAL		
116) Socialización a los actores relacionados y comunidad								Eventos de socialización realizados / Programados	→	75	SECRETARÍA DE SALUD MUNICIPAL			
			Línea de base levantada y documentada				117) Levantar línea de base de poblaciones vulnerables en el Municipio de Armenia.	Informe trimestral de la promoción social realizada en cada una de las prioridades de salud pública en cada grupo priorizado	↑	100	SECRETARÍA DE SALUD MUNICIPAL			
							118) Levantar línea de base de grupos organizados para la gestión en salud.	Informe trimestral de la promoción social realizada en cada una de las prioridades de salud pública en cada grupo priorizado	↑	100	SECRETARÍA DE SALUD MUNICIPAL			
							119) Realizar inventario de fechas y eventos en conmemoración en el área de salud	Informe trimestral de la promoción social realizada en cada una de las prioridades de salud pública en cada grupo priorizado	→	75	SECRETARÍA DE SALUD MUNICIPAL			

**MONITOREO AL AVANCE DEL CUMPLIMIENTO DE LAS METAS DEL PLAN DE DESARROLLO 2012-2015**  
**FECHA DE CORTE: 01 DE ENERO 2012 - 31 DE DICIEMBRE DE 2014**

**INSTRUCCIONES:** SE DEBEN DILIGENCIAR LAS COLUMNAS(COLOR GRIS) QUE SON LAS DE AVANCE DE LAS METAS DE RESULTADO Y METAS DE PRODUCTO, DIGITANDO EL VALOR NUMÉRICO CORRESPONDIENTE AL PORCENTAJE DE AVANCE A LA FECHA DE CORTE QUE SE ESTÁ REPORTANDO, TENIENDO EN CUENTA LOS RANGOS ESTABLECIDOS EN COLORES ROJO, AMARILLO Y VERDE, ASÍ COMO LOS INDICADORES DEFINIDOS PARA CADA META. LAS COLUMNAS DE VALOR ESPERADO DE CADA AÑO, SEGÚN LA UNIDAD (Número, Porcentaje, etc) que se tiene en el Nombre del Indicador de la Meta respectiva.

**NOTA:** Se recuerda que NO se pueden cambiar las METAS DE RESULTADO Y PRODUCTO ya que éstos se encuentran definidos en el Acuerdo 005 de 2011, "Plan de Desarrollo Municipal 2012-2015". Así mismo, se debe tener en cuenta que las metas establecidas son para ejecutarlas en 4 años de periodo de gobierno (2012, 2013, 2014, 2015), por lo tanto se considera que como mínimo cada año debe ejecutarse un 25% hasta completar un 100%, de encontrarse en 0%, ésta meta se acumulará para el año siguiente hasta llegar al 2015.

En la columna **OBSERVACIONES** se dejan notas sobre las actividades o proyectos que se quieran resaltar, bien sea porque las metas no se han cumplido o porque se cumplieron antes del periodo establecido.

No. Prog	META DE RESULTADO CUATRIENIO (2012-2015)	INDICADOR DE RESULTADO			% DE AVANCE META DE RESULTADO			No. Sub	META DE PRODUCTO CUATRIENIO (2012-2015)	INDICADORES DE PRODUCTO			DEPENDENCIA Y/O ENTIDAD RESPONSABLE	OBSERVACIONES
		Nombre	Línea Base (31/12/11)	Valor esperado al 2015	0 - 74 %	75 -84%	85 - 100%			Nombre	0 - 74 %	75 -84%		
40	27) Fortalecer la interacción institucional de salud con los grupos más vulnerables para una mayor participación en la construcción de mejores niveles de salud	Porcentaje de cumplimiento de las metas del eje de promoción social dentro de la salud pública.	Sin Dato	Informe de la promoción social realizada en cada una de las prioridades de salud pública en cada grupo priorizado	↑	88	93	120) Desarrollar la promoción social con las 10 prioridades del Plan Nacional de Salud Pública, a población en situación de desplazamiento, discapacidad, gestantes, indígenas, adolescentes y jóvenes.	Informe trimestral de la promoción social realizada en cada una de las prioridades de salud pública en cada grupo priorizado	→	75	SECRETARÍA DE SALUD MUNICIPAL		
				Informe de la promoción social realizada en cada una de las prioridades de salud pública a población de la Red Unidos				121) Desarrollar la promoción social con las 10 prioridades del Plan Nacional de Salud Pública, a población de Estrategia Unidos.	Informe trimestral de la promoción social realizada en cada una de las prioridades de salud pública a población de la Red Unidos	→	75			SECRETARÍA DE SALUD MUNICIPAL
				10 IE				122) Socialización de políticas y estrategias de salud a 10 Instituciones educativas de carácter no formal.	Número de Instituciones educativas de carácter no formal, con políticas socializadas	↑	100			SECRETARÍA DE SALUD MUNICIPAL
41	28) Contribuir al mejoramiento de la seguridad en los ambientes de trabajo en el municipio de Armenia	Línea de base en enfermedad profesional y accidente ocupacional.	Sin Dato	Tener línea de base	↑	95	94	123) Levantar línea de base sobre mortalidad por enfermedad profesional.	Tasa de mortalidad por enfermedad profesional	↑	100	SECRETARÍA DE SALUD MUNICIPAL		
				Tener línea de base				124) Levantar línea de base de tasa de accidente ocupacional.	Tasa de accidentes ocupacional	↑	100	SECRETARÍA DE SALUD MUNICIPAL		
				100				125) Promover entornos de trabajo saludables en 100 unidades productivas	Unidades productivas cubiertas con entornos de trabajo saludable / unidades programadas	↑	100	SECRETARÍA DE SALUD MUNICIPAL		
				100				126) Realizar Inspección Vigilancia y Control de riesgos laborales en 100 empresas con difusión de resultados.	Número de empresas con procesos de inspección, vigilancia y control / programadas	↑	100	SECRETARÍA DE SALUD MUNICIPAL		
				3 eventos				127) Sensibilización para reincorporación laboral al discapacitado: 3 eventos.	Evento para promocionar la reincorporación laboral realizado y documentado	→	75	SECRETARÍA DE SALUD MUNICIPAL		



**MONITOREO AL AVANCE DEL CUMPLIMIENTO DE LAS METAS DEL PLAN DE DESARROLLO 2012-2015**  
**FECHA DE CORTE: 01 DE ENERO 2012 - 31 DE DICIEMBRE DE 2014**

**INSTRUCCIONES:** SE DEBEN DILIGENCIAR LAS COLUMNAS(COLOR GRIS) QUE SON LAS DE AVANCE DE LAS METAS DE RESULTADO Y METAS DE PRODUCTO, DIGITANDO EL VALOR NUMÉRICO CORRESPONDIENTE AL PORCENTAJE DE AVANCE A LA FECHA DE CORTE QUE SE ESTÁ REPORTANDO, TENIENDO EN CUENTA LOS RANGOS ESTABLECIDOS EN COLORES ROJO, AMARILLO Y VERDE, ASÍ COMO LOS INDICADORES DEFINIDOS PARA CADA META. LAS COLUMNAS DE VALOR ESPERADO DE CADA AÑO, SEGÚN LA UNIDAD (Número, Porcentaje, etc) que se tiene en el Nombre del Indicador de la Meta respectiva.

**NOTA:** Se recuerda que NO se pueden cambiar las METAS DE RESULTADO Y PRODUCTO ya que éstos se encuentran definidos en el Acuerdo 005 de 2011, "Plan de Desarrollo Municipal 2012-2015". Así mismo, se debe tener en cuenta que las metas establecidas son para ejecutarlas en 4 años de periodo de gobierno (2012, 2013, 2014, 2015), por lo tanto se considera que como mínimo cada año debe ejecutarse un 25% hasta completar un 100%, de encontrarse en 0%, ésta meta se acumulará para el año siguiente hasta llegar al 2015.

En la columna **OBSERVACIONES** se dejan notas sobre las actividades o proyectos que se quieran resaltar, bien sea porque las metas no se han cumplido o porque se cumplieron antes del periodo establecido.

No. Prog	META DE RESULTADO CUATRIENIO (2012-2015)	INDICADOR DE RESULTADO			% DE AVANCE META DE RESULTADO			No. Sub	META DE PRODUCTO CUATRIENIO (2012-2015)	INDICADORES DE PRODUCTO		% DE AVANCE META DE PRODUCTO			DEPENDENCIA Y/O ENTIDAD RESPONSABLE	OBSERVACIONES
		Nombre	Linea Base (31/12/11)	Valor esperado al 2015	0 - 74 %	75 -84%	85 - 100%			Nombre	0 - 74 %	75 -84%	85 - 100%			
42	29) Mejorar la capacidad de respuesta de la red de servicios de salud del Municipio de Armenia frente a las urgencias, emergencias y desastres	Modelo hospital seguro implementado.	Sin Dato	FUNCIONAMIENTO HOSPITAL SEGURO CON LA ese red salud	→	80	95	128) Implementar el Proyecto Hospital Seguro con la ESE Red Salud	Informe trimestral sobre porcentaje de avance de implementación del Proyecto Hospital Seguro en Red Salud Informe trimestral de caracterización sobre Red Salud	→	75	SECRETARÍA DE SALUD MUNICIPAL				
				Documento que describa los riesgos identificados				129) Identificación de los riesgos en la red de servicios para la atención de emergencias y desastres	Documento elaborado que describa los riesgos identificados en la red de servicios	↑	100			SECRETARÍA DE SALUD MUNICIPAL		
				Diseñar de acuerdo a las características de la red de servicios del Municipio sitios de expansión en casos de emergencia				130) Diseñar de acuerdo a las características de la red de servicios del Municipio sitios de expansión en casos de emergencia	Propuesta de expansión diseñada socializada y aprobada por Red Salud	→	75			SECRETARÍA DE SALUD MUNICIPAL		
				50%				131) Comunicar a las organizaciones comunitarias el funcionamiento de red de servicios en casos de desastre	Número de organizaciones comunitarias informadas sobre el funcionamiento de su red de servicios más cercana en caso de emergencias o desastre.	→	75			SECRETARÍA DE SALUD MUNICIPAL		
				Incluir el componente de atención prehospitalaria para Armenia.				132) Elaboración del componente de atención prehospitalaria para Armenia	Documento de componente de atención prehospitalaria para Armenia elaborado	→	75			SECRETARÍA DE SALUD MUNICIPAL		
43	30) Apoyar la gestión de los procesos Administrativos para facilitar el desarrollo de los procesos misionales de la Secretaria de Salud de Armenia en el cumplimiento de sus competencias.	1) Porcentaje de ejecución del presupuesto. 2) Porcentaje del Plan de Compras Gestionado.	1) 96%	→	98	96	133) Vincular Profesionales, Técnicos y Auxiliares para procesos logísticos	1) Porcentaje de ejecución del presupuesto.	↑	98	SECRETARÍA DE SALUD MUNICIPAL	Se toma como base de ejecución presupuestal la suma de \$75.249.870.517. toda vez que existen en cuentas maestras la suma de \$11.407.000.000 que no se pueden tocar.				
			2) sin dato.				2) 90%	134) Hacer reposición Tecnológica	2) Porcentaje del Plan de Compras Gestionado	↑			98	SECRETARÍA DE SALUD MUNICIPAL		

**MONITOREO AL AVANCE DEL CUMPLIMIENTO DE LAS METAS DEL PLAN DE DESARROLLO 2012-2015**  
**FECHA DE CORTE: 01 DE ENERO 2012 - 31 DE DICIEMBRE DE 2014**

**INSTRUCCIONES:** SE DEBEN DILIGENCIAR LAS COLUMNAS(COLOR GRIS) QUE SON LAS DE AVANCE DE LAS METAS DE RESULTADO Y METAS DE PRODUCTO, DIGITANDO EL VALOR NUMÉRICO CORRESPONDIENTE AL PORCENTAJE DE AVANCE A LA FECHA DE CORTE QUE SE ESTÁ REPORTANDO, TENIENDO EN CUENTA LOS RANGOS ESTABLECIDOS EN COLORES ROJO, AMARILLO Y VERDE, ASÍ COMO LOS INDICADORES DEFINIDOS PARA CADA META. LAS COLUMNAS DE VALOR ESPERADO DE CADA AÑO, SEGÚN LA UNIDAD (Número, Porcentaje, etc) que se tiene en el Nombre del Indicador de la Meta respectiva.

**NOTA:** Se recuerda que NO se pueden cambiar las METAS DE RESULTADO Y PRODUCTO ya que éstos se encuentran definidos en el Acuerdo 005 de 2011, "Plan de Desarrollo Municipal 2012-2015". Así mismo, se debe tener en cuenta que las metas establecidas son para ejecutarlas en 4 años de periodo de gobierno (2012, 2013, 2014, 2015), por lo tanto se considera que como mínimo cada año debe ejecutarse un 25% hasta completar un 100%, de encontrarse en 0%, ésta meta se acumulará para el año siguiente hasta llegar al 2015.

En la columna **OBSERVACIONES** se dejan notas sobre las actividades o proyectos que se quieran resaltar, bien sea porque las metas no se han cumplido o porque se cumplieron antes del periodo establecido.

No. Prog	META DE RESULTADO CUATRIENIO (2012-2015)	INDICADOR DE RESULTADO			% DE AVANCE META DE RESULTADO			No. Sub	META DE PRODUCTO CUATRIENIO (2012-2015)	INDICADORES DE PRODUCTO	% DE AVANCE META DE PRODUCTO			DEPENDENCIA Y/O ENTIDAD RESPONSABLE	OBSERVACIONES
		Nombre	Linea Base (31/12/11)	Valor esperado al 2015	0 - 74 %	75 -84%	85 - 100%				Nombre	0 - 74 %	75 -84%		
44	31) 45% de niños y niñas menores de 5 años y de población vulnerable atendidos integralmente en alianza con el ICBF y entidades público y privadas.	Porcentaje de niños y niñas menores de 5 años atendidos integralmente en alianza con el ICBF y entidades públicas y privadas.	De acuerdo a la Dirección de Primera Infancia del MEN Armenia en el 2.011 tenía una población menor de 5 años de 23.071 niños y niñas, de los cuales 9.388 son de población vulnerable (40.69%) y de estos se atendieron 6.090 niños y niñas (64.87%), quedando 3.298 sin atender (35.13%).	45	→	80	97	135) Mejorar la infraestructura y ambientes educativos para la atención a 360 niños y niñas menores de cinco años en alianza con el ICBF para niños y niñas a través de Centros de Desarrollo Infantil.	Número de niños y niñas atendidos anualmente en los Centros de Desarrollo Infantil construidos, adecuados y dotados en convenio con el ICBF.	↑	100	SECRETARÍA DE EDUCACIÓN			
			135) Mejorar la infraestructura y ambientes educativos para la atención a 360 niños y niñas menores de cinco años en alianza con el ICBF para niños y niñas a través de Centros de Desarrollo Infantil.					Número de Centros construidos, adecuados y dotados.	↓	0	SECRETARÍA DE EDUCACIÓN	Se está construyendo el CDI Antonia Santtos con capacidad para 120 niños y niñas, para ser abierto en el 2.015.			
			136) Implementar la estrategia DE CERO A SIEMPRE del Ministerio de Educación para atender la población vulnerable en la atención integral para Primera Infancia en el Municipio de Armenia, garantizando la pertinencia y calidad para el 100% de los niños y niñas de los Centros de Desarrollo Infantil.					Porcentaje de niños y niñas de los Centros de Desarrollo Infantil en la implementación de la estrategia DE CERO A SIEMPRE, con acompañamiento y asesoría.	↑	100	SECRETARÍA DE EDUCACIÓN	Se han desarrollado procesos de socialización de la Política y se han generado procesos de capacitación con agentes educativos.			
			138) Atender a 3000 niños y niñas vulnerables menores de 5 años durante el periodo 2012-2015 en alianza con el ICBF y entidades públicas y privadas a través de la Creación una bebeteca móvil. y para mejorar y promover el registro y ejercicio de la ciudadanía.					Número de niños y niñas con atención desde los programas	↑	95	SECRETARIA DE DESARROLLO SOCIAL	LOS ACCIONES DE ARTICULACION REALIZADAS CADA AÑO HAN PERMITIDO LA ATENCION DE NIÑOS Y NIÑAS CON AUMENTO DE COBERTURA EN LOS DIFERENTES PROYECTOS			
45	32) Atender el 30% de la población infantil y adolescente del municipio en situación de vulnerabilidad para la Promoción del desarrollo y bienestar a través de la atención a la primera infancia, infancia y adolescencia fomentando la protección y reconocimiento de sus derechos, soportada en el principio de corresponsabilidad a través de Acciones interinstitucionales articuladas para la promoción, protección y garantía de derechos de los niños niñas y adolescentes y promover el registro y ejercicio de la ciudadanía.	Porcentaje de atención a población infantil y adolescente vulnerable	20%	30%	↑	90	98	139) Desarrollar una estrategia de atención para 1600 adolescentes desde un programa para la Promoción, protección, desarrollo y restablecimiento de los derechos de las y los adolescentes a través de la generación de espacios de participación social y política y oportunidades que permitan el sano aprovechamiento del tiempo libre.	Número de adolescentes con atención en la promoción, protección y restablecimiento de derechos	↑	95	SECRETARIA DE DESARROLLO SOCIAL	LOS ADOLESCENTES HAN SIDO PRIORIDAD EN LA ATENCION A TRAVES DE PROGRAMAS DE PREVENCION DE EMBARAZOS EN ADOLESCENTES Y PREVENCION DE CONSUMO DE SPA. SE DESTACA EL AUMENTO DE INVERSION EN EL SRPA A TRAVES DE FINANCIACION DE CUPOS Y CON LA FIRMA DE CONVENIO DE COOPERACION INTERNACIONAL PARA ACCIONES EN EL SRPA EN EL MARCO DE LA JUSTICIA JUVENIL RESTAURATIVA		
			12627					50508	↓	60	140) Tres comisarías de familia funcionando con los equipos técnicos y humanos requeridos	Número de comisarías de familia funcionando	↑	100	SECRETARÍA DE GOBIERNO Y CONVIVENCIA
	33) Consolidar la familia como núcleo fundamental de la sociedad, para el desarrollo integral de los niños, niñas y	Número de personas atendidas en las comisarías de			↓	60		141) Realizar 30 eventos de Comisarías en Casa por año.	Número de eventos realizados	→	90	SECRETARÍA DE GOBIERNO Y CONVIVENCIA	Eventos comisaría en casa 2012/30 - 2013/29 y enero a septiembre de 2014/49 para un total de 108 de 120 programadas para un cumplimiento del aprox del 90%		

**MONITOREO AL AVANCE DEL CUMPLIMIENTO DE LAS METAS DEL PLAN DE DESARROLLO 2012-2015**  
**FECHA DE CORTE: 01 DE ENERO 2012 - 31 DE DICIEMBRE DE 2014**

**INSTRUCCIONES:** SE DEBEN DILIGENCIAR LAS COLUMNAS(COLOR GRIS) QUE SON LAS DE AVANCE DE LAS METAS DE RESULTADO Y METAS DE PRODUCTO, DIGITANDO EL VALOR NUMÉRICO CORRESPONDIENTE AL PORCENTAJE DE AVANCE A LA FECHA DE CORTE QUE SE ESTÁ REPORTANDO, TENIENDO EN CUENTA LOS RANGOS ESTABLECIDOS EN COLORES ROJO, AMARILLO Y VERDE, ASÍ COMO LOS INDICADORES DEFINIDOS PARA CADA META. LAS COLUMNAS DE VALOR ESPERADO DE CADA AÑO, SEGÚN LA UNIDAD (Número, Porcentaje, etc) que se tiene en el Nombre del Indicador de la Meta respectiva.

**NOTA:** Se recuerda que NO se pueden cambiar las METAS DE RESULTADO Y PRODUCTO ya que éstos se encuentran definidos en el Acuerdo 005 de 2011, "Plan de Desarrollo Municipal 2012-2015". Así mismo, se debe tener en cuenta que las metas establecidas son para ejecutarlas en 4 años de periodo de gobierno (2012, 2013, 2014, 2015), por lo tanto se considera que como mínimo cada año debe ejecutarse un 25% hasta completar un 100%, de encontrarse en 0%, ésta meta se acumulará para el año siguiente hasta llegar al 2015.

En la columna **OBSERVACIONES** se dejan notas sobre las actividades o proyectos que se quieran resaltar, bien sea porque las metas no se han cumplido o porque se cumplieron antes del periodo establecido.

No. Prog	META DE RESULTADO CUATRIENIO (2012-2015)	INDICADOR DE RESULTADO			% DE AVANCE META DE RESULTADO			No. Sub	META DE PRODUCTO CUATRIENIO (2012-2015)	INDICADORES DE PRODUCTO	% DE AVANCE META DE PRODUCTO			DEPENDENCIA Y/O ENTIDAD RESPONSABLE	OBSERVACIONES
		Nombre	Linea Base (31/12/11)	Valor esperado al 2015	0 - 74 %	75 -84%	85 - 100%				Nombre	0 - 74 %	75 -84%		
	adolescentes, brindando el 100% de la atención requerida.	Comisaria de familia	300	1500					142) Campañas de prevención al uso y consumo de sustancias psicoactivas, maltrato infantil, maltrato escolar y abuso sexual desarrolladas en los 32 centros educativos por año.	Número de centros educativos con campañas de prevención	→	75	SECRETARÍA DE GOBIERNO Y CONVIVENCIA	Instituciones educativas visitadas 2012/31 - 2013/31 - enero a sept 2014/31- se cometo error en la cifra de 32 instituciones por año teniendo en cuenta que son 31 instituciones educativas en el municipio (principales), en el cuatrienio sería 31*4= 124 visitas, a corte de noviembre se reporta 93 para un cumplimiento aprox del 75%	
	34) Implementar en un 40% la política de juventud para apoyar la consolidación swl sistema Municipal de juventud a partir del empoderamiento de los jóvenes para la gestión y participación.	Porcentaje de implementación de la política pública	0%		→	75			143) Atender a a 3500 jóvenes vulnerables a través de la Descentralización los servicios de la casa de la juventud para llegar a las 10 comunas y area rural del municipio con programas de atención a Jóvenes de la ciudad empoderados en torno a sus derechos, la construcción de ciudadanía y la consolidación de oportunidades para la movilidad social.	Número de jóvenes atendidos en procesos de participación y organización, construcción de ciudadanía y/o oportunidades para la movilidad social.	↑	85	SECRETARIA DE DESARROLLO SOCIAL	SE HA AVANZADO EN LA IMPLEMENTACION DE LA POLITICA PUBLICA DE JUVENTUD. SE FIRMO CONTRATO CON LA UNIVERSIDAD DEL QUINDIO, DE MANERA CONCERTADA CON EL CMJ Y A PARTIR DE LOS COMITES CONFORMADOS PARA TAL FIN , SE CELEBRO LA SEMANA DE LA JUVENTUD	
	35) Incrementar en un 2% del total de la población atendida en programas de deporte, recreación, actividad física y educación extraescolar.	Porcentaje de la población atendida en programas de deporte, recreación, actividad física y educación extraescolar.	10%	18%	→	79			144) Mantener 36 escuelas deportivas Administradas por el IMDERA.	Escuelas de formación deportiva implementadas en el cuatrienio	→	75	INSTITUTO MUNICIPAL DE LA RECREACIÓN Y EL DEPORTE	36 Escuelas Deportivas en las 10 comunas de Armenia yel Sector Veredal: en las diferentes disciplinas : Atletismo, Baloncesto, Fútbol, Levantamiento de Pesas, Patinaje, Porrismo y Voleibol	
							100		145) Incrementar el apoyo a 80 organizaciones legalmente constituidas.	Número de organizaciones normalizadas, legalizadas y con procesos deportivos	→	75	INSTITUTO MUNICIPAL DE LA RECREACIÓN Y EL DEPORTE	Durante el año 2014 se incremento el apoyo a 78 organizaciones deportivas para el desarrollo de sus entrenamientos y participación u organización de eventos deportivos.	
									146) Realizar 65 torneos, juegos y competencias .	Número de torneos, juegos y competencias realizadas	→	75	INSTITUTO MUNICIPAL DE LA RECREACIÓN Y EL DEPORTE	Durante el año 2014 con fecha a 30 de septiembre se ha apoyado la realización de 9 torneos locales y 4 eventos municipales.	
							101		147) 88.000 personas atendidas con programas de recreación	Número de personas beneficiadas con programas de recreación.	→	75	INSTITUTO MUNICIPAL DE LA RECREACIÓN Y EL DEPORTE	A la fecha se han beneficiado 51,948 personas con programas y eventos recreativos en el municipio.	
									148) Mantener 1 programa en actividad e implementar 1 mas durante el cuatrienio.	Número de programas diseñados e implementado.	→	75	INSTITUTO MUNICIPAL DE LA RECREACIÓN Y EL DEPORTE	Durante el año 2014 se ha mantenido el programa de ciclismo y se ha implementado la atención a grupos de actividad física y se implementaron los puntos de actividad física.	
							102		149) Continuar el mantenimiento en un 100% de los escenarios deportivos administrados por el IMDERA.	Número de escenarios deportivos con mantenimiento y adecuación.	→	71	INSTITUTO MUNICIPAL DE LA RECREACIÓN Y EL DEPORTE	Durante los años 2012,2013 y 2014 se han realizado 89 mantenimientos de los diferentes escenarios deportivos menores administrados por el IMDERA.	
							103		150) Formulación de un Plan Decenal Municipal.	Plan Decenal elaborado	↑	100	INSTITUTO MUNICIPAL DE LA RECREACIÓN Y EL DEPORTE	Formulado y Certificado por el Ente Deportivo Departamental.	
									151) Creación de un Centro de estudio y documentación en deporte, recreación y actividad física del Municipio.	Centro de estudio diseñado, comercializado y puesto en funcionamiento.	→	75	INSTITUTO MUNICIPAL DE LA RECREACIÓN Y EL DEPORTE	Centro de estudio ludico y documentacion creado en el cuarto piso del estadio centenario.	
									152) Un Observatorio Municipal del Deporte implementado	Seguimiento y sistematización de los procesos deportivos recreativos y de actividad física	↑	75	INSTITUTO MUNICIPAL DE LA RECREACIÓN Y EL DEPORTE	Observatorio del deporte implmentado y puesto en funcionamiento	

**MONITOREO AL AVANCE DEL CUMPLIMIENTO DE LAS METAS DEL PLAN DE DESARROLLO 2012-2015**  
**FECHA DE CORTE: 01 DE ENERO 2012 - 31 DE DICIEMBRE DE 2014**

**INSTRUCCIONES:** SE DEBEN DILIGENCIAR LAS COLUMNAS(COLOR GRIS) QUE SON LAS DE AVANCE DE LAS METAS DE RESULTADO Y METAS DE PRODUCTO, DIGITANDO EL VALOR NUMÉRICO CORRESPONDIENTE AL PORCENTAJE DE AVANCE A LA FECHA DE CORTE QUE SE ESTÁ REPORTANDO, TENIENDO EN CUENTA LOS RANGOS ESTABLECIDOS EN COLORES ROJO, AMARILLO Y VERDE, ASÍ COMO LOS INDICADORES DEFINIDOS PARA CADA META. LAS COLUMNAS DE VALOR ESPERADO DE CADA AÑO, SEGÚN LA UNIDAD (Número, Porcentaje, etc) que se tiene en el Nombre del Indicador de la Meta respectiva.

**NOTA:** Se recuerda que NO se pueden cambiar las METAS DE RESULTADO Y PRODUCTO ya que éstos se encuentran definidos en el Acuerdo 005 de 2011, "Plan de Desarrollo Municipal 2012-2015". Así mismo, se debe tener en cuenta que las metas establecidas son para ejecutarlas en 4 años de periodo de gobierno (2012, 2013, 2014, 2015), por lo tanto se considera que como mínimo cada año debe ejecutarse un 25% hasta completar un 100%, de encontrarse en 0%, ésta meta se acumulará para el año siguiente hasta llegar al 2015.

En la columna **OBSERVACIONES** se dejan notas sobre las actividades o proyectos que se quieran resaltar, bien sea porque las metas no se han cumplido o porque se cumplieron antes del periodo establecido.

No. Prog	META DE RESULTADO CUATRIENIO (2012-2015)	INDICADOR DE RESULTADO			% DE AVANCE META DE RESULTADO			No. Sub	META DE PRODUCTO CUATRIENIO (2012-2015)	INDICADORES DE PRODUCTO			DEPENDENCIA Y/O ENTIDAD RESPONSABLE	OBSERVACIONES
		Nombre	Línea Base (31/12/11)	Valor esperado al 2015	0 - 74 %	75 -84%	85 - 100%			Nombre	0 - 74 %	75 -84%		
									153) Sostenimiento de una banda juvenil municipal.	No. de actividades para el sostenimiento de la Banda Juvenil Realizadas.	↑	100	CORPOCULTURA	
									154) Creación de una escuela de música	No. de escuelas de música creadas.	↑	100	CORPOCULTURA	
								104	155) Realizar 100 actividades de fomento y promoción de lectura a través de la Biblioteca Municipal.	No. de actividades de fomento y promoción de lectura realizadas.	↑	100	CORPOCULTURA	
									156) Apoyo 50 proyectos artísticos y culturales de innovación y creación	No. de proyectos artísticos y culturales apoyados.	↓	48	CORPOCULTURA	Están pendientes por apoyar 26 proyectos durante el 2015
									157) Apoyar 30 proyectos artísticos y culturales de investigación y educación.	No. de proyectos de investigación y educación para la cultura y el arte realizadas.	↓	63	CORPOCULTURA	Están pendientes por apoyar 11 proyectos durante 2015.
	36) Desarrollar una estrategia de Recuperación de la identidad cultural para la construcción de una sociedad más incluyente, solidaria y participativa	Número de procesos artísticos y culturales que fortalezcan la recuperación de la identidad cultural del municipio de Armenia.	0	1	→	79			158) Realizar una celebración del Aniversario de la ciudad	No. de Celebraciones aniversarias realizadas.	→	75	CORPOCULTURA	
									159) Apoyar 60 Eventos artísticos y culturales.	No. de eventos artísticos y culturales apoyados.	↑	100	CORPOCULTURA	
									160) Un sistema municipal de cultura creado y en funcionamiento.	No. De sistemas municipales de Cultura creados	↑	100	CORPOCULTURA	
									161) Formular e implementar un Plan Especial de Manejo y Protección para la Estación del Ferrocarril.	PEMP realizado e implementado en la Estación del Ferrocarril	↑	100	CORPOCULTURA	
									162) Realizar 30 Socializaciones del Paisaje Cultural Cafetero	No. de talleres de socialización del Paisaje Cultural Cafetero realizados.	↑	99	CORPOCULTURA	

**MONITOREO AL AVANCE DEL CUMPLIMIENTO DE LAS METAS DEL PLAN DE DESARROLLO 2012-2015**  
**FECHA DE CORTE: 01 DE ENERO 2012 - 31 DE DICIEMBRE DE 2014**

**INSTRUCCIONES:** SE DEBEN DILIGENCIAR LAS COLUMNAS(COLOR GRIS) QUE SON LAS DE AVANCE DE LAS METAS DE RESULTADO Y METAS DE PRODUCTO, DIGITANDO EL VALOR NUMÉRICO CORRESPONDIENTE AL PORCENTAJE DE AVANCE A LA FECHA DE CORTE QUE SE ESTÁ REPORTANDO, TENIENDO EN CUENTA LOS RANGOS ESTABLECIDOS EN COLORES ROJO, AMARILLO Y VERDE, ASÍ COMO LOS INDICADORES DEFINIDOS PARA CADA META. LAS COLUMNAS DE VALOR ESPERADO DE CADA AÑO, SEGÚN LA UNIDAD (Número, Porcentaje, etc) que se tiene en el Nombre del Indicador de la Meta respectiva.

**NOTA:** Se recuerda que NO se pueden cambiar las METAS DE RESULTADO Y PRODUCTO ya que éstos se encuentran definidos en el Acuerdo 005 de 2011, "Plan de Desarrollo Municipal 2012-2015". Así mismo, se debe tener en cuenta que las metas establecidas son para ejecutarlas en 4 años de periodo de gobierno (2012, 2013, 2014, 2015), por lo tanto se considera que como mínimo cada año debe ejecutarse un 25% hasta completar un 100%, de encontrarse en 0%, ésta meta se acumulará para el año siguiente hasta llegar al 2015.

En la columna **OBSERVACIONES** se dejan notas sobre las actividades o proyectos que se quieran resaltar, bien sea porque las metas no se han cumplido o porque se cumplieron antes del periodo establecido.

No. Prog	META DE RESULTADO CUATRIENIO (2012-2015)	INDICADOR DE RESULTADO			% DE AVANCE META DE RESULTADO			No. Sub	META DE PRODUCTO CUATRIENIO (2012-2015)	INDICADORES DE PRODUCTO		% DE AVANCE META DE PRODUCTO			DEPENDENCIA Y/O ENTIDAD RESPONSABLE	OBSERVACIONES
		Nombre	Linea Base (31/12/11)	Valor esperado al 2015	0 - 74 %	75 -84%	85 - 100%			Nombre	0 - 74 %	75 -84%	85 - 100%			
									163) Realizar 10 Capacitaciones y procesos educativos a los vigías del patrimonio	No. de capacitaciones y procesos educativos a vigías del Patrimonio.	↑	100		CORPOCULTURA		
								105	164) Realizar una campaña de promoción de las riquezas culturales.	No. de campañas de divulgación de las riquezas culturales realizadas.	↓	0		CORPOCULTURA	Esta actividad se realizará durante 2015 con insumos de contratos ejecutados durante 2014.	
									165) Realizar e implementar un Plan de Salvaguarda para el desfile del yipao y el barranquismo como manifestaciones culturales del municipio	No. de Planes de Salvaguarda desarrollados e implementados.	↑	100		CORPOCULTURA		
									166) Realizar un proceso de investigación para el desarrollo de inventarios tangibles culturales.	Un Patrimonio Cultural articulado a la Política Nacional de Turismo Cultural	↑	100		CORPOCULTURA		
	37) Cumplimiento de lineamientos del Ministerio de Cultura	Porcentaje de cumplimiento	Sin Dato	Sin Dato	→	75		106	167) 10% del recaudo de Estampilla Procultura destinado a la seguridad social de artistas del municipio de Armenia	% de Estampilla Procultura transferido a la seguridad social de artistas del municipio de Armenia	→	75		CORPOCULTURA		
									168) 20% del recaudo de Estampilla Procultura destinado a los fondos de pensiones de la entidad destinataria de dichos recaudos.	% de Estampilla Procultura destinado al pasivo pensonal.	→	75		CORPOCULTURA		
	38) Fortalecer e implementar un Sistema de gestion ambiental Municipal (SIGAM) en el municipio de Armenia	Porcentaje de implementación del SIGAM	30% de implementación del SIGAM	100%	↑	90		107	169) 100% de las dependencias de la administracion municipal articuladas al SIGAM, y participacion de un 100% de los procesos subregionales y regionales de Planificacion Ambiental.	Porcentaje de las dependencias de la administracion municipal articuladas al SIGAM Porcentaje de participacion en los procesos subregionales y regionales de Planificacion Ambiental.	↑	90		DEPARTAMENTO ADMINISTRATIVO DE PLANEACIÓN	Ya se realizo la Agenda ambiental y el Expediente Ambiental, con esta se da conocimiento de los procesos regionales de planificacion ambiental. ODS esta en construccion, OSMI esta en construccion.	
	39) Formular y difundir un manual de gestion ambiental empresarial en todo el territorio municipal	Porcentaje de formulacion y difusión del manual de gestion ambiental empresarial en el territorio municipal	0	100%	↑	100			170) Implementar y fortalecer en 25 empresas los procesos de gestión ambiental a través del manual de gestión ambiental empresarial al año	Número de empresas implementando el manual de gestion ambiental empresarial	↑	100		DEPARTAMENTO ADMINISTRATIVO DE PLANEACIÓN	Van socializadas 23 empresas de las 25 proyectadas. Se adelanta la socializacion del Manual de Gestion Ambiental Empresarial.	
	40) Desarrollar un programa de formación de promotores y vigías ambientales para la consolidacion de una cultura ambiental ciudadana	Un programa de formación de promotores y vigías ambientales en desarrollo	100% de las insituciones educativas del municipio con PRAES, un 60 % de las comunas con organizaciones comunitarias para la gestion local.	1	↑	100		108	171) Capacitar Un (1) grupo de promotores ambientales y un (1) grupo de vigías ambientales por año.	Número de grupos de promotores ambientales y de vigías ambientales formados	↑	100		DEPARTAMENTO ADMINISTRATIVO DE PLANEACIÓN	Se continuan capacitando vigias y promotores ambientales, por encima de las metas definidas, cumpliendo las metas propuestas. Son dos grupos: Promotores 1272, Vigias 152.	

**MONITOREO AL AVANCE DEL CUMPLIMIENTO DE LAS METAS DEL PLAN DE DESARROLLO 2012-2015**  
**FECHA DE CORTE: 01 DE ENERO 2012 - 31 DE DICIEMBRE DE 2014**

**INSTRUCCIONES:** SE DEBEN DILIGENCIAR LAS COLUMNAS(COLOR GRIS) QUE SON LAS DE AVANCE DE LAS METAS DE RESULTADO Y METAS DE PRODUCTO, DIGITANDO EL VALOR NUMÉRICO CORRESPONDIENTE AL PORCENTAJE DE AVANCE A LA FECHA DE CORTE QUE SE ESTÁ REPORTANDO, TENIENDO EN CUENTA LOS RANGOS ESTABLECIDOS EN COLORES ROJO, AMARILLO Y VERDE, ASÍ COMO LOS INDICADORES DEFINIDOS PARA CADA META. LAS COLUMNAS DE VALOR ESPERADO DE CADA AÑO, SEGÚN LA UNIDAD (Número, Porcentaje, etc) que se tiene en el Nombre del Indicador de la Meta respectiva.

**NOTA:** Se recuerda que NO se pueden cambiar las METAS DE RESULTADO Y PRODUCTO ya que éstos se encuentran definidos en el Acuerdo 005 de 2011, "Plan de Desarrollo Municipal 2012-2015". Así mismo, se debe tener en cuenta que las metas establecidas son para ejecutarlas en 4 años de periodo de gobierno (2012, 2013, 2014, 2015), por lo tanto se considera que como mínimo cada año debe ejecutarse un 25% hasta completar un 100%, de encontrarse en 0%, ésta meta se acumulará para el año siguiente hasta llegar al 2015.

En la columna **OBSERVACIONES** se dejan notas sobre las actividades o proyectos que se quieran resaltar, bien sea porque las metas no se han cumplido o porque se cumplieron antes del periodo establecido.

No. Prog	META DE RESULTADO CUATRIENIO (2012-2015)	INDICADOR DE RESULTADO			% DE AVANCE META DE RESULTADO			No. Sub	META DE PRODUCTO CUATRIENIO (2012-2015)	INDICADORES DE PRODUCTO			DEPENDENCIA Y/O ENTIDAD RESPONSABLE	OBSERVACIONES
		Nombre	Linea Base (31/12/11)	Valor esperado al 2015	0 - 74 %	75 -84%	85 - 100%			Nombre	0 - 74 %	75 -84%		
41)	Consolidar y desarrollar tres proyectos de infraestructura ambiental, definidos para el corto plazo del P.O.T.	Proyectos de infraestructura ambiental, consolidados para su gestion, como meta para el corto plazo 2009-2015 del P.O.T.	Un (1) Plan de Ordenamiento Territorial - POT	3	↑	96	109	172) Recuperar 4 mil metros lineales de senderos por año.	Número de Metros Lineales de senderos recuperados.	↑	100	DEPARTAMENTO ADMINISTRATIVO DE PLANEACIÓN	En el momento se tienen 12.500 ml de senderos recuperados.	
								173) Desarrollar un (1) estudio y diseño para la gestión y desarrollo del proyecto Parque Ambiental Mirador La Secreta.	Número de estudios y Diseños para la consolidación del Parque Ambiental Mirador La Secreta.	↑	98	DEPARTAMENTO ADMINISTRATIVO DE PLANEACIÓN	Se tienen los planos urbanísticos del proyecto Parque Ambiental La Secreta. Proyecto ajustado, reformulado con zonificación ambiental y componente estratégico. Plataforma MGA en actualización.	
								174) Consolidar e incorporar a la norma y estudios de diseño en un componente ambiental para el corredor paisajístico Avenida Centenario.	Número de componentes ambientales integrados para la sostenibilidad del corredor paisajístico Avenida Centenario	↑	89	DEPARTAMENTO ADMINISTRATIVO DE PLANEACIÓN	Se realizaron los diseños urbanísticos con bases en parámetros ambientales en cumplimiento a la Ley. Documento técnico en elaboración.	
42)	Desarrollar procesos de recuperación y conservación para un corredor biológico.	Un corredor biológico de conservación (No1) consolidado y con procesos de recuperación y conservación participativa, como meta del corto plazo del P.O.T.	Un corredor biológico No 1 definido, zonificado en el P.O.T, con diagnóstico y con valoración ambiental.	1	↑	88	109	175) Socializar 4 acuerdos para la recuperación y conservación del corredor biológico No.1 por año.	Número de acuerdos compartidos para la recuperación y conservación del corredor biológico No1	↑	90	DEPARTAMENTO ADMINISTRATIVO DE PLANEACIÓN	se tienen 4 Acuerdos firmados. Proveq, Yulima, Monteblanco y Nogal-Hospital. Previa autorización y legalización ante las partes intervenidas en los Acuerdos.	
								176) Realizar 4 jornadas cívico-ambientales para la recuperación y apropiación del corredor biológico No. 1	Número de jornadas cívico-ambientales para la recuperación y apropiación del corredor biológico No1	↑	86	DEPARTAMENTO ADMINISTRATIVO DE PLANEACIÓN	Se inició el estudio de identificación de puntos vulnerables por contaminación hídrica en el corredor biológico 1. Se pretende culminar con las jornadas restantes y el estudio técnico respectivo.-Monteblanco – Aldana – Nogal - Universal, Acciones cívico ambientales: I.E Santa Eufrasia, El Bosque y Monteblanco 2.	
43)	Implementar el Plan de Manejo para la Conservación del Paisaje Cultural Cafetero en municipio de Armenia	Un plan de manejo para la conservación del paisaje Cultural Cafetero P.C.C. en proceso de implementación	Al 2011 unos instrumentos de Planificación Ambiental Agenda Ambiental AAA, Plan de Ordenamiento territorial POT, articulados al paisaje cultural cafetero	1	↑	86		177) Implementar un plan de manejo para la conservación del Paisaje Cultural Cafetero P.C.C en el municipio de Armenia.	Un plan de manejo del Paisaje Cultural Cafetero implementado	↑	86	DEPARTAMENTO ADMINISTRATIVO DE PLANEACIÓN	Pendiente Convenio con Mincultura- Conformación Comité Municipal PCC-Acuerdo 016 de 2013- Caracterización y participación ciudadana para la apropiación- Cartografía POT y PCC- Se han realizado los Planes de Manejo de los predios de la cuenca alta del Río Quindío. Implementación de guías técnicas y/o planes para la protección, ordenamiento y gestión del PCC en el Mpio de Armenia	

**MONITOREO AL AVANCE DEL CUMPLIMIENTO DE LAS METAS DEL PLAN DE DESARROLLO 2012-2015**  
**FECHA DE CORTE: 01 DE ENERO 2012 - 31 DE DICIEMBRE DE 2014**

**INSTRUCCIONES:** SE DEBEN DILIGENCIAR LAS COLUMNAS(COLOR GRIS) QUE SON LAS DE AVANCE DE LAS METAS DE RESULTADO Y METAS DE PRODUCTO, DIGITANDO EL VALOR NUMÉRICO CORRESPONDIENTE AL PORCENTAJE DE AVANCE A LA FECHA DE CORTE QUE SE ESTÁ REPORTANDO, TENIENDO EN CUENTA LOS RANGOS ESTABLECIDOS EN COLORES ROJO, AMARILLO Y VERDE, ASÍ COMO LOS INDICADORES DEFINIDOS PARA CADA META. LAS COLUMNAS DE VALOR ESPERADO DE CADA AÑO, SEGÚN LA UNIDAD (Número, Porcentaje, etc) que se tiene en el Nombre del Indicador de la Meta respectiva.

**NOTA:** Se recuerda que NO se pueden cambiar las METAS DE RESULTADO Y PRODUCTO ya que éstos se encuentran definidos en el Acuerdo 005 de 2011, "Plan de Desarrollo Municipal 2012-2015". Así mismo, se debe tener en cuenta que las metas establecidas son para ejecutarlas en 4 años de periodo de gobierno (2012, 2013, 2014, 2015), por lo tanto se considera que como mínimo cada año debe ejecutarse un 25% hasta completar un 100%, de encontrarse en 0%, ésta meta se acumulará para el año siguiente hasta llegar al 2015.

En la columna **OBSERVACIONES** se dejan notas sobre las actividades o proyectos que se quieran resaltar, bien sea porque las metas no se han cumplido o porque se cumplieron antes del periodo establecido.

No. Prog	META DE RESULTADO CUATRIENIO (2012-2015)	INDICADOR DE RESULTADO			% DE AVANCE META DE RESULTADO			No. Sub	META DE PRODUCTO CUATRIENIO (2012-2015)	INDICADORES DE PRODUCTO		% DE AVANCE META DE PRODUCTO			DEPENDENCIA Y/O ENTIDAD RESPONSABLE	OBSERVACIONES
		Nombre	Linea Base (31/12/11)	Valor esperado al 2015	0 - 74 %	75 -84%	85 - 100%			Nombre	0 - 74 %	75 -84%	85 - 100%			
	44) Difundir en un 100% el Manual del Arbol Urbano del territorio municipal, e implementarlo como instrumento de planificación ambiental	Un manual del Arbol Urbano en implementación y con procesos de aplicación, en el municipio	Un Manual de Arbol urbano formulado y elaborado, para su implementación al 2011	100%	↑	95		178) Implementar un Manual de Árbol urbano y procesos para el manejo silvicultural del municipio de Armenia	Manual del Arbol Urbano en implementación en el Municipio de Armenia. Número de permisos ambientales tramitados y ejecutados	↑	95		DEPARTAMENTO ADMINISTRATIVO DE PLANEACIÓN	A través de Convenios Interadministrativos con la EDUA se ha fortalecido el proyecto Arbol Urbano. Todas las solicitudes recibidas son atendidas y los permisos solicitados son concedidos.		
	45) Adquirir los predios priorizados por la autoridad ambiental y de importancia estratégica, para la conservación del recurso hídrico, que abastece el acueducto municipal, en la cuenca alta del río Quindío, para el cuatrienio y administración de los predios ya adquiridos por el municipio que cuentan con planes de manejo.	Número de predios priorizados, adquiridos y administrados por el municipio de Armenia,	Tres (3) predios adquiridos en la cuenca alta del Río Quindío, en recuperación y conservación del recurso hídrico y dos predios priorizados por la autoridad ambiental para su adquisición, en el 2011	3	↑	100		179) Adquirir los predios priorizados, para la conservación del recurso hídrico, en el área de influencia de las fuentes abastecedoras del acueducto municipal, y administración de los predios con planes de manejo de propiedad del municipio de Armenia existentes en la cuenca alta del río Quindío	Número de predios priorizados y No de predios adquiridos en el cuatrienio, y administrados para la protección del recurso hídrico que abastece el acueducto municipal, en la cuenca alta del río Quindío.	↑	100		DEPARTAMENTO ADMINISTRATIVO DE PLANEACIÓN	Articulación Administrativa con la Universidad del Quindío-Se esta realizando la adquisición de insumos para el mantenimiento de estas zonas y se espera en el segundo semestre adquirir nuevos predios. Se están analizando los Planes de Manejo y la administración de los predios.Se adquiere el predio las Pampas con una área total de 233 Ha y 6303 m2.		
	46) Implementar un proyecto piloto (Sistema Alternativo no convencional), para la recuperación de la calidad del recurso hídrico en el municipio de Armenia	Un Sistema alternativo no convencional implementado, como proyecto piloto, para la recuperación de la calidad del recurso hídrico	100% de las microcuencas urbana contaminadas por desechos de aguas residuales, del sistema de alcantarillado, inexistencia de sistemas alternativos no convencionales, definidos para el municipio	1	↑	95		180) Implementar un proyecto piloto para la recuperación de la calidad del recurso hídrico en el municipio de Armenia	Proyectos piloto para la recuperación del recurso hídrico implementado	↑	95		DEPARTAMENTO ADMINISTRATIVO DE PLANEACIÓN	Pruebas Piloto y adecuación sitio del proyecto de Fitorremediación con investigación aplicada en la efectividad del sistema. Selección de plantas para la ejecución final del proyecto piloto.		
	47) Recuperar y conservar cuatro hectáreas de Ecosistemas estratégicos en el sector urbano del municipio de Armenia	Número de hectáreas en recuperación y conservación de Ecosistemas Estratégicos.	100% de las áreas de importancia estratégica con zonificación y valoración, con cartografía, norma ambiental urbana y rural, e incorporadas al P.O.T en el 2011	4	↑	100	110	181) Recuperar 4 hectáreas de ecosistemas en áreas forestales protectoras, de importancia ambiental en el municipio de Armenia	Número de hectáreas de ecosistemas y áreas naturales de reserva, humedales, nacimientos de agua y franjas protectoras recuperadas	↑	100		DEPARTAMENTO ADMINISTRATIVO DE PLANEACIÓN	Se han recuperado 4,0 hectáreas.		

**MONITOREO AL AVANCE DEL CUMPLIMIENTO DE LAS METAS DEL PLAN DE DESARROLLO 2012-2015**  
**FECHA DE CORTE: 01 DE ENERO 2012 - 31 DE DICIEMBRE DE 2014**

**INSTRUCCIONES:** SE DEBEN DILIGENCIAR LAS COLUMNAS(COLOR GRIS) QUE SON LAS DE AVANCE DE LAS METAS DE RESULTADO Y METAS DE PRODUCTO, DIGITANDO EL VALOR NUMÉRICO CORRESPONDIENTE AL PORCENTAJE DE AVANCE A LA FECHA DE CORTE QUE SE ESTÁ REPORTANDO, TENIENDO EN CUENTA LOS RANGOS ESTABLECIDOS EN COLORES ROJO, AMARILLO Y VERDE, ASÍ COMO LOS INDICADORES DEFINIDOS PARA CADA META. LAS COLUMNAS DE VALOR ESPERADO DE CADA AÑO, SEGÚN LA UNIDAD (Número, Porcentaje, etc) que se tiene en el Nombre del Indicador de la Meta respectiva.

**NOTA:** Se recuerda que NO se pueden cambiar las METAS DE RESULTADO Y PRODUCTO ya que éstos se encuentran definidos en el Acuerdo 005 de 2011, "Plan de Desarrollo Municipal 2012-2015". Así mismo, se debe tener en cuenta que las metas establecidas son para ejecutarlas en 4 años de periodo de gobierno (2012, 2013, 2014, 2015), por lo tanto se considera que como mínimo cada año debe ejecutarse un 25% hasta completar un 100%, de encontrarse en 0%, ésta meta se acumulará para el año siguiente hasta llegar al 2015.

En la columna **OBSERVACIONES** se dejan notas sobre las actividades o proyectos que se quieran resaltar, bien sea porque las metas no se han cumplido o porque se cumplieron antes del periodo establecido.

No. Prog	META DE RESULTADO CUATRIENIO (2012-2015)	INDICADOR DE RESULTADO			% DE AVANCE META DE RESULTADO			No. Sub	META DE PRODUCTO CUATRIENIO (2012-2015)	INDICADORES DE PRODUCTO	% DE AVANCE META DE PRODUCTO			DEPENDENCIA Y/O ENTIDAD RESPONSABLE	OBSERVACIONES
		Nombre	Linea Base (31/12/11)	Valor esperado al 2015	0 - 74 %	75 -84%	85 - 100%				Nombre	0 - 74 %	75 -84%		
48)	Implementar y divulgar un programa de Ahorro y Uso Eficiente del Agua, en todo el territorio municipal de Armenia	Un programa de Ahorro y Uso Eficiente del Agua, difundido en todo el municipio	30% de la población del municipio sensibilizada en el ahorro y uso eficiente del agua al 2011	1		<b>86</b>		182) Divulgar una campaña de ahorro y uso eficiente del agua en el 100% del territorio municipal de Armenia	Una estrategia de comunicación diseñada y en implementación para la difusión del programa ahorro y uso eficiente del agua		<b>86</b>		DEPARTAMENTO ADMINISTRATIVO DE PLANEACIÓN	En el año 2014 se han capacitado 1066 estudiantes y se han entregado 700 cajas de herramientas. 26 jornadas de limpieza y recolección de escombros y residuos sólidos en quebradas. Total de escombros y basuras recogidas 74.5 m3. Divulgación de una estrategia de comunicación diseñada e implementada para el ahorro y uso eficiente del agua. Afiches 4570. Personas socializadas 15560 bolsas mascotas cívicas 41000. Entrega bolsas ecológicas 5960.	
50)	Funcionamiento de dos casas de justicia en el Municipio de Armenia	Número de casas de justicia funcionando	1	2		<b>50</b>		184) Vincular seis (06) organismos del Estado a la Casa de Justicia (seguridad, justicia y convivencia). Construcción, Dotación y Funcionamiento de la Casa de Justicia No.2	Número de organismos vinculados Casa de Justicia Número2 en funcionamiento		<b>100</b>		SECRETARÍA DE GOBIERNO Y CONVIVENCIA	vinculación de instituciones a la casa de justicia avance del 100% se han vinculado 6 (insp 2 y 3, jueces de paz, defensoría, personería, consultorio jurídico gran colombia), pendiente una entidad por vincular en 2015. Se presentó proyecto casa de justicia ante el ministerio del interior en el mes de abril para su cofinanciación, aprobados por el comité de orden público \$250 millones para su construcción y dotación, total proyecto 4.000.000 de pesos en el presupuesto de inversión.	
51)	Apoyar y fortalecer el 100% de los organismos de seguridad y contribuir a la elaboración de planes sectoriales	% de organismos de seguridad apoyados y fortalecidos con planes sectoriales	75%	100%		<b>75</b>		185) Crear el observatorio del delito	Observatorio del delito creado		<b>50</b>		SECRETARÍA DE GOBIERNO Y CONVIVENCIA	Socialización del programa observatorio del delito ante las siguientes entidades POLICIA, CTI, MEDICINA LEGAL, FISCALIA (cuatro 4 reuniones) En espera el informe de criminalidad a corte 31 de marzo, el cual se allegará en el mes de abril por parte de la policía, e iniciar el análisis con el CTI, POLICIA, DEFENSORIA, pendiente formalizar el observatorio, a junio de 2014, se cuenta con borrador del decreto para la creación estado en revisión, se proyecta el documento de su estructura, composición y funciones. Radicado en el departamento jurídico para su revisión en el mes de diciembre según oficio SG-PGO-SJC-6004	
								186) Apoyar la construcción y dotación de la Estación de Policía Armenia y fortalecer los servicios de vigilancia y seguridad con auxiliares bachilleres e implementar el Plan Nacional de Vigilancia por cuadrante.	Estación de Policía Armenia construida y dotada		<b>100</b>		SECRETARÍA DE GOBIERNO Y CONVIVENCIA	Se solicita reevaluar la meta de producto referente a fortalecer los servicios de vigilancia y seguridad con auxiliares bachilleres, debido a que las competencias y misión de la Policía Nacional velar por esta tarea, entrega de estación de policía armenia en 20 de diciembre de 2014	
								187) Realizar diez (10) campañas de plan desarme en el Municipio de Armenia en los cuatro años.	Número de campañas realizadas		<b>100</b>		SECRETARÍA DE GOBIERNO Y CONVIVENCIA	Se han realizado los siguientes planes desarme en 2012/1 - 2013/2 y 2014/8 (2014s 8 planes realizados en 1. Las Colinas 2. Plaza Quindianidad 3. B/Santander 4. Las Colinas 5. B/ Génesis 6. Parse 7. Comando Policía 8. Cañas Gordas 9. Centro.) para un total de 11. Elementos incautados 2012/161 - 2013/201 y 2014/484 - Avance del 110%	
52)	Fortalecer las Capacidades Humanas a través de 8 eventos de promoción de los derechos humanos, DIH y convivencia pacífica (02 eventos por año)	Número de eventos de promoción de los derechos humanos y el DIH realizados	0	8		<b>75</b>		188) Crear e implementar el Sistema Municipal de Derechos Humanos y la instancia que estará encargada de la interlocución con el Sistema Nacional de Derechos Humanos	% Porcentaje de implementación del sistema municipal de derechos humanos		<b>60</b>		SECRETARÍA DE GOBIERNO Y CONVIVENCIA	Se impulsó la creación del comité municipal de derechos humanos según decreto 111 de noviembre de 2012, la inspección segunda, tercera, séptima y pantanillo han trabajado eventos de promoción en derechos humanos uno por semestre total 4 eventos, acompañamiento partido por la paz, presentación de video de promoción de los	



**MONITOREO AL AVANCE DEL CUMPLIMIENTO DE LAS METAS DEL PLAN DE DESARROLLO 2012-2015**  
**FECHA DE CORTE: 01 DE ENERO 2012 - 31 DE DICIEMBRE DE 2014**

**INSTRUCCIONES:** SE DEBEN DILIGENCIAR LAS COLUMNAS(COLOR GRIS) QUE SON LAS DE AVANCE DE LAS METAS DE RESULTADO Y METAS DE PRODUCTO, DIGITANDO EL VALOR NUMÉRICO CORRESPONDIENTE AL PORCENTAJE DE AVANCE A LA FECHA DE CORTE QUE SE ESTÁ REPORTANDO, TENIENDO EN CUENTA LOS RANGOS ESTABLECIDOS EN COLORES ROJO, AMARILLO Y VERDE, ASÍ COMO LOS INDICADORES DEFINIDOS PARA CADA META. LAS COLUMNAS DE VALOR ESPERADO DE CADA AÑO, SEGÚN LA UNIDAD (Número, Porcentaje, etc) que se tiene en el Nombre del Indicador de la Meta respectiva.

**NOTA:** Se recuerda que NO se pueden cambiar las METAS DE RESULTADO Y PRODUCTO ya que éstos se encuentran definidos en el Acuerdo 005 de 2011, "Plan de Desarrollo Municipal 2012-2015". Así mismo, se debe tener en cuenta que las metas establecidas son para ejecutarlas en 4 años de periodo de gobierno (2012, 2013, 2014, 2015), por lo tanto se considera que como mínimo cada año debe ejecutarse un 25% hasta completar un 100%, de encontrarse en 0%, ésta meta se acumulará para el año siguiente hasta llegar al 2015.

En la columna **OBSERVACIONES** se dejan notas sobre las actividades o proyectos que se quieran resaltar, bien sea porque las metas no se han cumplido o porque se cumplieron antes del periodo establecido.

No. Prog	META DE RESULTADO CUATRIENIO (2012-2015)	INDICADOR DE RESULTADO			% DE AVANCE META DE RESULTADO			No. Sub	META DE PRODUCTO CUATRIENIO (2012-2015)	INDICADORES DE PRODUCTO	% DE AVANCE META DE PRODUCTO			DEPENDENCIA Y/O ENTIDAD RESPONSABLE	OBSERVACIONES		
		Nombre	Línea Base (31/12/11)	Valor esperado al 2015	0 - 74 %	75 -84%	85 - 100%				Nombre	0 - 74 %	75 -84%			85 - 100%	
51	53) Implementar un sistema de información sobre los comportamientos, las actitudes y los valores que afectan la convivencia en el municipio.	% de implementación del sistema de captura y análisis de información en los temas de convivencia en el Municipio de Armenia	0	100%		<b>70</b>	112	189) Diseñar un sistema de captura y análisis de información sobre comportamientos y actitudes que afectan la convivencia del Municipio.	% de implementación del sistema de captura y análisis de información sobre comportamientos y actitudes que afectan la convivencia del Municipio.		<b>70</b>	SECRETARÍA DE GOBIERNO Y CONVIVENCIA	Con el acompañamiento de la Secretaría de las TICs - los entes locales de convivencia adscritos a gobierno, reportan informes de gestión en google drive, formatos normalizados información capturada en 2013, pendiente establecer indicadores del termómetro vivencial, en el segundo semestre de 2014, de acuerdo a consolidado de informes 2013 - se cuenta con estructura inicial / borrador del termómetro vivencial, parte de la estrategia, planteamiento				
	54) Adelantar con celeridad las actuaciones administrativas, para resolver conflictos, en un 70% de los procesos allegados	% de actuaciones administrativas adelantadas	40% de gestión	70%		<b>60</b>		190) Fortalecer los Entes Locales (Despacho, Jefatura de Oficina, Inspecciones) competentes para la resolución de conflictos ciudadanos.	Número de Entes Locales fortalecidos		<b>100</b>			SECRETARÍA DE GOBIERNO Y CONVIVENCIA	Funcionamiento y fortalecimiento de las inspecciones municipales de policía, comisarías de familia, casa de justicia, así mismo personal adscrito a proceso de descongestión, despacho y jefatura de oficina - se formularon proyectos para la vigencia 2015 en el banco de programas y proyectos teniendo en cuenta necesidad del servicios y proceso de descongestión		
	55) Realizar 30 operativos anuales de captura de animales callejeros en el Municipio de Armenia	Número de operativos realizados	8	120		<b>63</b>		191) Fortalecer los mecanismos de captura y control en el espacio público de la fauna.	Número de animales de capturados		<b>100</b>					SECRETARÍA DE GOBIERNO Y CONVIVENCIA	Captura de animales: operativos 2012/2, animales 124 - operativos 2013/36, animales 235 - operativos 2014/38 , animales 227; para un total de 586 animales recogidos de la calle en 76 operativos realizados, cumplimiento del 104% en la meta de producto y un 53% en meta de resultado
	56) Incrementar en un 20% la población capacitada en temas de seguridad vial y cultura ciudadana promoviendo programas en las instituciones educativas	Porcentaje de población capacitada	229,508	20%		<b>89</b>		192) Realizar 3000 intervenciones de Educación y sensibilización por el respeto a la vida y el derecho de todos a la vía	Número de intervenciones de Educación y sensibilización por el respeto a la vida y el derecho de todos a la vía		<b>89</b>						
57) Ejecutar el 100% de los proyectos de la meta física enmarcada en el CONPES 3572	Porcentaje de ejecución del CONPES 3572	0			<b>75</b>	193) Implementación de estrategia de cultura ciudadana y civismo y ubicación de los elementos permanentes (Señalización) 100%	Ejecución de la estrategia e impactos en la comunidad, Implementación total de las campañas y ubicación de elementos relacionados.		<b>75</b>	AMABLE	Estrategia ""Yo Soy Amable"" con estudiantes de las Instituciones Educativas de Armenia. Implementación de la campaña ""Yo Soy Amable"" en los paraderos en Espacio público existentes a través de la Judica. Acompañamiento con la campaña ciudadana ""Yo Soy Amable"" en diferentes comunas de la ciudad. Posicionamiento en la ciudadanía usando medios masivos de comunicación a través de cadenas radiales de impacto local (rcn, caracol, olímpica, voz de Armenia, Transmisora Quindío, Radio Ciudad, Milagro, super Estación, entre otras) y trabajo social con énfasis en las zonas de impacto donde se van ejecutando las obras."						
	Número de instituciones vinculadas al CLOPAD	43	43			194) Realizar 5 reuniones técnicas del CLOPAD por año	Número de reuniones realizadas		<b>100</b>			SECRETARÍA DE GOBIERNO Y CONVIVENCIA	Reuniones realizadas 2012/5 - 2013/14 - 2014/15 para un cumplimiento del 170%				
	Número de instituciones vinculadas al CLOPAD	43	43			195) 100% de acompañamiento a la atención de Emergencia y Desastres en el Municipio de Armenia	% de emergencias y desastres acompañados y atendidos en el Municipio de Armenia		<b>100</b>					SECRETARÍA DE GOBIERNO Y CONVIVENCIA	100% de emergencias atendidas en los años 2012/30 - 2013/176 y enero a dic 11 de 2014/104		

**MONITOREO AL AVANCE DEL CUMPLIMIENTO DE LAS METAS DEL PLAN DE DESARROLLO 2012-2015**  
**FECHA DE CORTE: 01 DE ENERO 2012 - 31 DE DICIEMBRE DE 2014**

**INSTRUCCIONES:** SE DEBEN DILIGENCIAR LAS COLUMNAS(COLOR GRIS) QUE SON LAS DE AVANCE DE LAS METAS DE RESULTADO Y METAS DE PRODUCTO, DIGITANDO EL VALOR NUMÉRICO CORRESPONDIENTE AL PORCENTAJE DE ACANCE A LA FECHA DE CORTE QUE SE ESTÁ REPORTANDO, TENIENDO EN CUENTA LOS RANGOS ESTABLECIDOS EN COLORES ROJO, AMARILLO Y VERDE, ASÍ COMO LOS INDICADORES DEFINIDOS PARA CADA META. LAS COLUMNAS DE VALOR ESPERADO DE CADA AÑO, SEGÚN LA UNIDAD (Número, Porcentaje, etc) que se tiene en el Nombre del Indicador de la Meta respectiva.

**NOTA:** Se recuerda que NO se pueden cambiar las METAS DE RESULTADO Y PRODUCTO ya que éstos se encuentran definidos en el Acuerdo 005 de 2011, "Plan de Desarrollo Municipal 2012-2015". Así mismo, se debe tener en cuenta que las metas establecidas son para ejecutarlas en 4 años de periodo de gobierno (2012, 2013, 2014, 2015), por lo tanto se considera que como mínimo cada año debe ejecutarse un 25% hasta completar un 100%, de encontrarse en 0%, ésta meta se acumulará para el año siguiente hasta llegar al 2015.

En la columna **OBSERVACIONES** se dejan notas sobre las actividades o proyectos que se quieran resaltar, bien sea porque las metas no se han cumplido o porque se cumplieron antes del periodo establecido.

No. Prog	META DE RESULTADO CUATRIENIO (2012-2015)	INDICADOR DE RESULTADO			% DE AVANCE META DE RESULTADO			No. Sub	META DE PRODUCTO CUATRIENIO (2012-2015)	INDICADORES DE PRODUCTO		% DE AVANCE META DE PRODUCTO			DEPENDENCIA Y/O ENTIDAD RESPONSABLE	OBSERVACIONES
		Nombre	Linea Base (31/12/11)	Valor esperado al 2015	0 - 74 %	75 -84%	85 - 100%			Nombre	0 - 74 %	75 -84%	85 - 100%			
58)	Vincular 43 instituciones al Comité Local para la Gestión Integral del Riesgo	Número de instituciones vinculadas al CLOPAD	43	43	↑	100	114	196) 100% de PLGR y PLEC Actualizados, socializados y en implementación	% de PLGR y PLEC revisados e implementados en el Municipio	↑	100	SECRETARÍA DE GOBIERNO Y CONVIVENCIA	Socialización y actualización realizada antes de las 43 instituciones que conforma el CMGRD y la comunidad			
		Número de instituciones vinculadas al CLOPAD	43	43				197) Diseñar Medios y estrategias educativas para Capacitar en el cuatrienio el total de la población de Armenia en temas de gestión del riesgo como instrumentos para la cultura de la prevención y la Gestión del Riesgo (Simulacros de terremoto)	Número de simulacros de terremoto realizados	↑	100			SECRETARÍA DE GOBIERNO Y CONVIVENCIA	Capacitación a la comunidad y personal en las instituciones educativas del municipio de Armenia ( 2012/2500 - 2013/5791 - enero septiembre de 2014/7.259 Total de 15.550 personas vinculadas en temas de gestión del riesgo, realización de simulacros 2013/6 enero- septiembre 2014/15 total 21	
		Número de instituciones vinculadas al CLOPAD	43	43				198) Áreas identificadas e integradas a los sistemas de información local para la gestión del riesgo	Número de visitas de identificación de zonas de riesgo	→	83			SECRETARÍA DE GOBIERNO Y CONVIVENCIA	Visitas técnicas realizadas 2012/300 - 2013/368 enero a diciembre 11 2014/322 total 990 con verificación promedio del 25% en las recomendaciones realizadas	
59)	Fortalecer el Cuerpo Oficial de Bomberos en su capacidad operativa, administrativa, técnica y tecnológica en el Municipio	N°de estaciones en funcionamiento y personal idóneo y capacitado	2	3	↓	66	115	199) Crear la unidad de rescate canino	Unidad de rescate canino implementada	↓	20	SECRETARÍA DE GOBIERNO Y CONVIVENCIA	Mediante el correo institucional bomberos@armenia.gov.co, el 23 de abril de 2013 se realizó consulta a diferentes cuerpos de bomberos solicitando información sobre la conformación del escuadrón de rescate canino, sin obtener respuesta alguna. En la vigencia 2013, no definió el tema del lote, lo cual dificultó el cumplimiento de la meta. Por lo anterior, en el Plan de Acción 2014, se programó la meta UNIDAD DE RESCATE CANINO y Elaborar Proyecto para la construcción de la Tercera Estación del Cuerpo Oficial de Bomberos de lo cual se informa que el mes de agosto de 2014, luego de diferentes mesas de trabajo con los Departamentos Administrativos de Bienes y Suministros, Planeación y la Secretarías de Gobierno e Infraestructura, se definió lote para construir la tercera estación de bomberos y la unidad de rescate canino y avanzar así con las metas propuestas, lo cual se ratifica mediante la circular N° 036 de 2014 del Departamento Administrativo de Planeación dirigida a los curadores urbanos del municipio de Armenia, se dan criterios de interpretación de la norma urbanística los cuales tendrán el carácter de doctrina, para la expedición de la licencia de construcción de la tercera estación de bomberos, en el predio identificado con la matrícula N°380 - 150401 y Nota en 2012 se declaró desierto el proceso de contratación cumplimiento de meta en 0, para 2013 se suscribió Contrato Compraventa N° 11 de 2013 Licitación Pública el cual se encuentra en ejecución en 2014 con sus respectivas vigencias futuras aprobadas, la máquina extintora programada para su compra en 2014. En lo relacionado con la 4 máquina a adquirir, en el año 2014, a la fecha se encuentra en proceso contractual radicado en el departamento administrativo jurídico. Se presentaron Los estudios previos para la			
			200) Modernizar el parque automotor adquiriendo 4 vehículos (maquinas extintoras, unidades de rescate)	Número de vehículos adquiridos				→	75	SECRETARÍA DE GOBIERNO Y CONVIVENCIA						

**MONITOREO AL AVANCE DEL CUMPLIMIENTO DE LAS METAS DEL PLAN DE DESARROLLO 2012-2015**  
**FECHA DE CORTE: 01 DE ENERO 2012 - 31 DE DICIEMBRE DE 2014**

**INSTRUCCIONES:** SE DEBEN DILIGENCIAR LAS COLUMNAS(COLOR GRIS) QUE SON LAS DE AVANCE DE LAS METAS DE RESULTADO Y METAS DE PRODUCTO, DIGITANDO EL VALOR NUMÉRICO CORRESPONDIENTE AL PORCENTAJE DE AVANCE A LA FECHA DE CORTE QUE SE ESTÁ REPORTANDO, TENIENDO EN CUENTA LOS RANGOS ESTABLECIDOS EN COLORES ROJO, AMARILLO Y VERDE, ASÍ COMO LOS INDICADORES DEFINIDOS PARA CADA META. LAS COLUMNAS DE VALOR ESPERADO DE CADA AÑO, SEGÚN LA UNIDAD (Número, Porcentaje, etc) que se tiene en el Nombre del Indicador de la Meta respectiva.

**NOTA:** Se recuerda que NO se pueden cambiar las METAS DE RESULTADO Y PRODUCTO ya que éstos se encuentran definidos en el Acuerdo 005 de 2011, "Plan de Desarrollo Municipal 2012-2015". Así mismo, se debe tener en cuenta que las metas establecidas son para ejecutarlas en 4 años de periodo de gobierno (2012, 2013, 2014, 2015), por lo tanto se considera que como mínimo cada año debe ejecutarse un 25% hasta completar un 100%, de encontrarse en 0%, ésta meta se acumulará para el año siguiente hasta llegar al 2015.

En la columna **OBSERVACIONES** se dejan notas sobre las actividades o proyectos que se quieran resaltar, bien sea porque las metas no se han cumplido o porque se cumplieron antes del periodo establecido.

No. Prog	META DE RESULTADO CUATRIENIO (2012-2015)	INDICADOR DE RESULTADO			% DE AVANCE META DE RESULTADO			No. Sub	META DE PRODUCTO CUATRIENIO (2012-2015)	INDICADORES DE PRODUCTO	% DE AVANCE META DE PRODUCTO			DEPENDENCIA Y/O ENTIDAD RESPONSABLE	OBSERVACIONES
		Nombre	Linea Base (31/12/11)	Valor esperado al 2015	0 - 74 %	75 -84%	85 - 100%				Nombre	0 - 74 %	75 -84%		
									201) Construir y dotar la tercera Estación de Bomberos	Tercera Estación de Bomberos en funcionamiento	↓	20	SECRETARÍA DE GOBIERNO Y CONVIVENCIA	Vigencia 2013, no definió el tema del lote, lo cual dificultó el cumplimiento de la meta. Por lo anterior, en el Plan de Acción 2014, se programó la meta UNIDAD DE RESCATE CANINO y Elaborar Proyecto para la construcción de la Tercera Estación del Cuerpo Oficial de Bomberos de lo cual se informa que el mes de agosto de 2014, luego de diferentes mesas de trabajo con los Departamentos Administrativos de Bienes y Suministros, Planeación y la Secretarías de Gobierno e Infraestructura, se definió lote para construir la tercera estación de bomberos y la unidad de rescate canino y avanzar así con las metas propuestas, lo cual se ratifica mediante la circular N° 036 de 2014 del Departamento Administrativo de Planeación dirigida a los curadores urbanos del municipio de Armenia, se dan criterios de interpretación de la norma urbanística los cuales tendrán el	
									202) Apoyo y fortalecimiento del Cuerpo de Bomberos Voluntarios	sin dato	↓	0	SECRETARÍA DE GOBIERNO Y CONVIVENCIA	Meta programada para 2015 de acuerdo al plan plurianual de inversiones	
	60) Actualizar el inventario de Zonas de Alto Riesgo consolidado con cartografía, inventario de predios, viviendas, y articularlo a los sistemas de información geográfica, para la gestión de proyectos de mitigación y reubicación de viviendas	Una actualización de zonas de alto riesgo, e inventario de viviendas, en estado de vulnerabilidad, integrada al SIG.	Sin Dato	1	↑	90		203) Actualizar zonas de alto riesgo urbanas y rurales con inventarios de asentamientos en vulnerabilidad	Diagnostico de riesgos ambientales con inventario de asentamientos subnormales ubicados en zonas de alto riesgo urbanas y rurales	↑	90	DEPARTAMENTO ADMINISTRATIVO DE PLANEACIÓN	90% del inventario de zonas de alto riesgo consolidado (actualización de 12 asentamientos en zonas de alto riesgo).		
	1) Lograr que por lo menos el 30% de las familias vinculadas a la Estrategia de Red Unidos superen su situación de pobreza extrema en el cuatrienio	1) Porcentaje anual de familias de la Estrategia Red Unidos con superación de la situación de pobreza extrema.	30%		↑	100		1) Lograr que por lo menos el 30% de las familias vinculadas a la Estrategia de Red Unidos superen su situación de pobreza extrema en el cuatrienio	Porcentaje anual de familias de la Estrategia Red Unidos con acompañamiento personalizado en sus domicilios. Porcentaje anual de familias de la Estrategia Red Unidos que superan su situación de pobreza extrema.	↑	100	DESPACHO ALCALDESA	1) Durante las vigencias 2012, 2013 y 2014 se ha brindado acompañamiento al 100% familias que pertenecen a Red Unidos, a través del grupo de cogestores sociales que operan la estrategia en el municipio de Armenia. 2) Ya se cumplió la meta: "lograr que por lo menos el 30% (porcentaje acumulado) de las familias vinculadas a la Estrategia de Red Unidos superen su situación de pobreza extrema en el cuatrienio". La última medición suministrada por la ANSPE, permite calcular que el 31,02% de familias vinculadas a la estrategia Red Unidos, ha superado su condición de pobreza extrema; se han promovido 2057 familias a la Senda de la Prosperidad, de las 1989 (meta del 30% del nivel nacional) que se esperaba haber promovido a diciembre 31 de 2015. El número		

**MONITOREO AL AVANCE DEL CUMPLIMIENTO DE LAS METAS DEL PLAN DE DESARROLLO 2012-2015**  
**FECHA DE CORTE: 01 DE ENERO 2012 - 31 DE DICIEMBRE DE 2014**

**INSTRUCCIONES:** SE DEBEN DILIGENCIAR LAS COLUMNAS(COLOR GRIS) QUE SON LAS DE AVANCE DE LAS METAS DE RESULTADO Y METAS DE PRODUCTO, DIGITANDO EL VALOR NUMÉRICO CORRESPONDIENTE AL PORCENTAJE DE AVANCE A LA FECHA DE CORTE QUE SE ESTÁ REPORTANDO, TENIENDO EN CUENTA LOS RANGOS ESTABLECIDOS EN COLORES ROJO, AMARILLO Y VERDE, ASÍ COMO LOS INDICADORES DEFINIDOS PARA CADA META. LAS COLUMNAS DE VALOR ESPERADO DE CADA AÑO, SEGÚN LA UNIDAD (Número, Porcentaje, etc) que se tiene en el Nombre del Indicador de la Meta respectiva.

**NOTA:** Se recuerda que NO se pueden cambiar las METAS DE RESULTADO Y PRODUCTO ya que éstos se encuentran definidos en el Acuerdo 005 de 2011, "Plan de Desarrollo Municipal 2012-2015". Así mismo, se debe tener en cuenta que las metas establecidas son para ejecutarlas en 4 años de periodo de gobierno (2012, 2013, 2014, 2015), por lo tanto se considera que como mínimo cada año debe ejecutarse un 25% hasta completar un 100%, de encontrarse en 0%, ésta meta se acumulará para el año siguiente hasta llegar al 2015.

En la columna **OBSERVACIONES** se dejan notas sobre las actividades o proyectos que se quieran resaltar, bien sea porque las metas no se han cumplido o porque se cumplieron antes del periodo establecido.

No. Prog	META DE RESULTADO CUATRIENIO (2012-2015)	INDICADOR DE RESULTADO			% DE AVANCE META DE RESULTADO			No. Sub	META DE PRODUCTO CUATRIENIO (2012-2015)	INDICADORES DE PRODUCTO			% DE AVANCE META DE PRODUCTO	DEPENDENCIA Y/O ENTIDAD RESPONSABLE	OBSERVACIONES
		Nombre	Linea Base (31/12/11)	Valor esperado al 2015	0 - 74 %	75 -84%	85 - 100%			Nombre	0 - 74 %	75 -84%			
53	2) Mantener cobertura del 100 % de familias beneficiarias del programa Familias en Acción con apoyo institucional y subsidios.	2) Porcentaje de familias beneficiarias del programa Familias en Acción con apoyo institucional y subsidios	100%		↑		100	116	2) Mantener el 100% de las Familias de la Estrategia Red Unidos con acompañamiento personalizado en sus domicilios	Porcentaje de familias beneficiarias del programa Familias en Acción con apoyo institucional y subsidios  Porcentaje anual de madres beneficiarias ,capacitadas en el programa de Familias en Acción  Número de programas de desarrollo microempresarial de las madres beneficiarias de Familias en Acción apoyados anualmente	↑		100	DESPACHO ALCALDESA	a) Se ha mantenido cobertura del 100 % de familias beneficiarias del programa Más Familias en Acción que cumplen con compromisos de corresponsabilidad, con apoyo institucional y subsidios en las vigencias 2012, 2013 y 2014.  b) Se ha capacitado al 100% de las madres beneficiarias del programa Más Familias en Acción a través de los "encuentros comunitarios", antes llamados "encuentros de cuidado" ó "encuentros de bienestar". En la vigencia 2014, se han capacitado en los siguientes temas: comunicación asertiva, violencia intrafamiliar, prevención del abuso sexual infantil y resolución de conflictos. Asimismo, se suscribió convenio entre la UNAD (facultad de psicología) y el programa Mas Familias en Acción a través del cual se están trabajando talleres terapéuticos en identidad, familia, manejo de emociones y resiliencia .  c) Durante 2012 y 2013, se apoyó un proyecto productivo en el que participaron madres beneficiarias del programa a través de la precoperativa PREMAR, las cuales se capacitaron través del SENA en temas de
	3) Mantener al 100% la cobertura de atención con servicios exequiales a población vulnerable que cumple requisitos del municipio de Armenia como apoyo a personas y familias en situación de vulnerabilidad	Porcentaje cobertura de atención	100%	100%	↑		100		3) Atender el 100% de solicitudes población vulnerable que cumplan requisitos para ser apoyados con servicios funerarios	Porcentaje de solicitudes atendidas	↑		100	SECRETARIA DE DESARROLLO SOCIAL	SE DA COBERTURA DE ACUERDO AL CUMPLIMIENTO DE REQUISITOS Y LA DISPONIBILIDAD DE RECURSOS
	4) Atender el 20% de las solicitudes población vulnerable para brindar apoyo a personas y familias en situación de vulnerabilidad a través de redes sociales	Porcentaje de atención	Sin Dato	100%	↑		100	117	4) Crear una unidad móvil de atención psicosocial para el apoyo a población vulnerable con atención en otros servicios sociales	Número de unidades móviles creadas	→		75	SECRETARIA DE DESARROLLO SOCIAL	SE PRIORIZA LA ATENCION DE ACUERDO A LA DISPONIBILIDAD DE RECURSOS Y EL CUMPLIMIENTO DE REQUISITOS PARA ACCESO A PROGRAMAS. SE ACTUALIZO EL ACTO ADMINISTRATIVO DE EQUIPO PSICO SOCIAL PARA OPERACIÓN DE UNIDAD MOVIL
									5) Cinco Redes de apoyo social creadas y fortalecidas creadas y fortalecidas por ciclo vital y grupo poblacional del municipio de Armenia	Número de redes de apoyo social creadas	↑		85	SECRETARIA DE DESARROLLO SOCIAL	YA FUERON CREADAS54 REDES SOCIALES, QUEDA PENDIENTE CONTINUAR CON EL FORTALECIMIENTO
	5) Incrementar en un 30% la participación en la población vulnerable con enfoque de genero y diferencial y garantía								6) Promover la participación de 2000 mujeres vulnerables del municipio en articulación con Política Pública de Equidad de Género desde la organización y/o capacitación.	Número de mujeres participantes en procesos de organización y capacitación	→		75	SECRETARIA DE DESARROLLO SOCIAL	SE ACTUALIZÓ ACTO ADMINISTRATIVO DEL CONSEJO COMUNITARIO DE MUJERES, PENDIENTE LA REORGANIZACION DEL CONSEJO Y FORTALECER LA PARTICIPACIÓN EN LA POLITICA DE EQUIDAD

**MONITOREO AL AVANCE DEL CUMPLIMIENTO DE LAS METAS DEL PLAN DE DESARROLLO 2012-2015**  
**FECHA DE CORTE: 01 DE ENERO 2012 - 31 DE DICIEMBRE DE 2014**

**INSTRUCCIONES:** SE DEBEN DILIGENCIAR LAS COLUMNAS(COLOR GRIS) QUE SON LAS DE AVANCE DE LAS METAS DE RESULTADO Y METAS DE PRODUCTO, DIGITANDO EL VALOR NUMÉRICO CORRESPONDIENTE AL PORCENTAJE DE AVANCE A LA FECHA DE CORTE QUE SE ESTÁ REPORTANDO, TENIENDO EN CUENTA LOS RANGOS ESTABLECIDOS EN COLORES ROJO, AMARILLO Y VERDE, ASÍ COMO LOS INDICADORES DEFINIDOS PARA CADA META. LAS COLUMNAS DE VALOR ESPERADO DE CADA AÑO, SEGÚN LA UNIDAD (Número, Porcentaje, etc) que se tiene en el Nombre del Indicador de la Meta respectiva.

**NOTA:** Se recuerda que NO se pueden cambiar las METAS DE RESULTADO Y PRODUCTO ya que éstos se encuentran definidos en el Acuerdo 005 de 2011, "Plan de Desarrollo Municipal 2012-2015". Así mismo, se debe tener en cuenta que las metas establecidas son para ejecutarlas en 4 años de periodo de gobierno (2012, 2013, 2014, 2015), por lo tanto se considera que como mínimo cada año debe ejecutarse un 25% hasta completar un 100%, de encontrarse en 0%, ésta meta se acumulará para el año siguiente hasta llegar al 2015.

En la columna **OBSERVACIONES** se dejan notas sobre las actividades o proyectos que se quieran resaltar, bien sea porque las metas no se han cumplido o porque se cumplieron antes del periodo establecido.

No. Prog	META DE RESULTADO CUATRIENIO (2012-2015)	INDICADOR DE RESULTADO			% DE AVANCE META DE RESULTADO			No. Sub	META DE PRODUCTO CUATRIENIO (2012-2015)	INDICADORES DE PRODUCTO	% DE AVANCE META DE PRODUCTO			DEPENDENCIA Y/O ENTIDAD RESPONSABLE	OBSERVACIONES
		Nombre	Linea Base (31/12/11)	Valor esperado al 2015	0 - 74 %	75 -84%	85 - 100%				Nombre	0 - 74 %	75 -84%		
	de sus derechos para la articulación a Políticas nacionales de equidad de genero, para la generacion de oportunidades con enfoque diferencial y la promoción de Derechos de la comunidad LGBTI desde la movilización y garantía para la inclusion social.	Porcentaje de participacion de poblacion	Sin Dato	30%		<b>75</b>		118	7) Garantizar la participacion del 100% Madres Comunitarias, Fami y Sustitutas, en el Fortalecimiento de programas dirigidos a ellas.	Porcentaje de participacion de madres comunitarias, Fami y sustitutas, en programas		<b>75</b>	SECRETARIA DE DESARROLLO SOCIAL	SE HA DADO CUMPLIMIENTO EN EL AÑO 2014 LA EJECUCION ESTA PROYECTADA PARA EL ULTIMO TRIMESTRE DE 2014-PENDIENTE DE PROCESO CONTRACTUAL EN CURSO	
									8) Crear y consolidar un espacio de participacion municipal de población LGTBI para la inclusion social	Número de espacios de participación municipal de población LGTBI conformados		<b>85</b>	SECRETARIA DE DESARROLLO SOCIAL	CREADO MEDIANTE DECRETO CONTINUA SU FORTACIMIENTO	
	6) Atención y orientación al 100% a Víctimas en todos los hechos victimizantes en articulación con el sistema de atención y reparación integral a víctimas	Porcentaje de atención a víctimas	0%	100%		<b>100</b>		119	9) Atender al 100% de poblacion Victima y desplazadas que solicita servicios atendidos	Porcentaje de victimas y poblacion desplazada atendidas de acuerdo a la ley		<b>100</b>	SECRETARIA DE DESARROLLO SOCIAL	SE DA CUMPLIMIENTO A LA LEY	
	7) Mantener la Atención y orientación al 100% de la población desplazada en articulación con el sistema de atención y reparación integral a víctimas	Porcentaje de poblacion desplazada atendida	100%	100%		<b>100</b>			9) Atender al 100% de poblacion Victima y desplazadas que solicita servicios atendidos	Porcentaje de victimas y poblacion desplazada atendidas de acuerdo a la ley		<b>100</b>	SECRETARIA DE DESARROLLO SOCIAL	SE DA CUMPLIMIENTO A LA LEY	
	8) Implementar y articular en un 40% la politica publica de discapacidad desde el enfoque de derechos para la poblacion con discapacidad, promoviendo su organización y participacion social.	Porcentaje de implementación y articulacion de la politica pública	0%	40%		<b>75</b>		120	10) Atender, asesorar y/o capacitar a 2200 personas en condicion de discapacidad a traves de un programa de atención que articule las organizaciones que trabajan con y para la Discapacidad fortalecidas	Número de personas en condicion de discapacidad atendidas		<b>75</b>	SECRETARIA DE DESARROLLO SOCIAL	A TRAVES DEL PROYECTO SE CONTINUA ATENCION A LA POBLACION EN CONDICION DE DISCAPACIDAD	
									11) Garantizar la participacion en la implementación y articulacion de la politica publica de 15 organizaciones que trabajan con y para la discapacidad	Número de organizaciones que participan		<b>75</b>	SECRETARIA DE DESARROLLO SOCIAL	SE FORTALECE LA PARTICIPACION DE LAS ORGANIZACIONES, SE FIRMO CONTRATO PARA APOYO A LA IMPLEMENTACION	
	9) Implementar un programa para la atención Humanitaria de Habitantes de Calle.	Número de programas de atencion humanitaria implementados	0	1		<b>75</b>		121	12) Atender el 30% de habitantes de la calle a traves de un programa de atencion humanitaria	Número de atenciones a habitantes de calle realizadas desde la Administración Municipal		<b>80</b>	SECRETARIA DE DESARROLLO SOCIAL	SE AVANZA EN LA ATENCION A HABITANTES DE CALLE A TRAVES DE JORNADAS DE ATENCION Y ATENCIONES A HABITANTES DE LA CALLE CONSUMIDORES DE SPA, SE REALIZO JORNADA DE IDENTIFICACION	
	10) Atender el 30% de adultos mayores priorizando los mas vulnerables para el Mejoramiento de la calidad de vida de los adultos mayores a través de la corresponsabilidad en el cuidado y proteccion, desde el enfoque de derechos y grantizando su participacion y el Fortalecimiento de los Centros de Bienestar del Adulto Mayor y los Centros vida como una estrategia de protección de los adultos mayores	Porcentaje de atencion a adultos mayores	17%	30%		<b>92</b>		122	13) Atender a 6000 Adultos mayores que se encuentran en situación vulnerable.	Número de atenciones a adultos realizadas desde la Administración Municipal		<b>100</b>	SECRETARIA DE DESARROLLO SOCIAL	CON LA AMPLIACION DE COBERTURA DEL PROGRANA COLOMBIA MAYOR SE AVANZA EN LA ATENCION A ADULTOS MAYORES	
									14) Crear y fortalecer 2 Centros vida	Número de centros vida creados y fortalecidos		<b>100</b>	SECRETARIA DE DESARROLLO SOCIAL	SE CREARON DOS CENTROS VIDA SEDE GENESIS Y SEDE GALILEA. SE APOYA SEIS CENTROS DE BIENESTAR DEL ADULTO MAYOR CON TRANSFERENCIA DE RECURSOS DE LA ESTAMPILLA	
									Fortalecer 6 CBA para atencion de Adultos mayores vulnerablesa través de la transferencia de la Estampilla para el Bienestar de Adulto Mayor	Número de centros de binestar del adulto mayor fortalecidos		<b>100</b>			

**MONITOREO AL AVANCE DEL CUMPLIMIENTO DE LAS METAS DEL PLAN DE DESARROLLO 2012-2015**  
**FECHA DE CORTE: 01 DE ENERO 2012 - 31 DE DICIEMBRE DE 2014**

**INSTRUCCIONES:** SE DEBEN DILIGENCIAR LAS COLUMNAS(COLOR GRIS) QUE SON LAS DE AVANCE DE LAS METAS DE RESULTADO Y METAS DE PRODUCTO, DIGITANDO EL VALOR NUMÉRICO CORRESPONDIENTE AL PORCENTAJE DE AVANCE A LA FECHA DE CORTE QUE SE ESTÁ REPORTANDO, TENIENDO EN CUENTA LOS RANGOS ESTABLECIDOS EN COLORES ROJO, AMARILLO Y VERDE, ASÍ COMO LOS INDICADORES DEFINIDOS PARA CADA META. LAS COLUMNAS DE VALOR ESPERADO DE CADA AÑO, SEGÚN LA UNIDAD (Número, Porcentaje, etc) que se tiene en el Nombre del Indicador de la Meta respectiva.

**NOTA:** Se recuerda que NO se pueden cambiar las METAS DE RESULTADO Y PRODUCTO ya que éstos se encuentran definidos en el Acuerdo 005 de 2011, "Plan de Desarrollo Municipal 2012-2015". Así mismo, se debe tener en cuenta que las metas establecidas son para ejecutarlas en 4 años de periodo de gobierno (2012, 2013, 2014, 2015), por lo tanto se considera que como mínimo cada año debe ejecutarse un 25% hasta completar un 100%, de encontrarse en 0%, ésta meta se acumulará para el año siguiente hasta llegar al 2015.

En la columna **OBSERVACIONES** se dejan notas sobre las actividades o proyectos que se quieran resaltar, bien sea porque las metas no se han cumplido o porque se cumplieron antes del periodo establecido.

No. Prog	META DE RESULTADO CUATRIENIO (2012-2015)	INDICADOR DE RESULTADO			% DE AVANCE META DE RESULTADO			No. Sub	META DE PRODUCTO CUATRIENIO (2012-2015)	INDICADORES DE PRODUCTO			DEPENDENCIA Y/O ENTIDAD RESPONSABLE	OBSERVACIONES
		Nombre	Linea Base (31/12/11)	Valor esperado al 2015	0 - 74 %	75 -84%	85 - 100%			Nombre	0 - 74 %	75 -84%		
	11) Implementar 1 programa para la detección y prevención de problemáticas sociales asociadas a la familia, prevención de la violencia basada en género, la mujer y la violencia intrafamiliar a través del observatorio social.	Número de programas implementados	0	1	→	<b>80</b>		123	15) Crear y fortalecer un Observatorio Social para detección y prevención de problemáticas sociales asociadas a la familia: la prevención de embarazos en adolescentes, campañas de erradicación de peores formas de trabajo infantil, prevención a la vinculación al conflicto generado por grupos al margen de la ley y/o actividades perjudiciales, prevención consumo SPA. Entre otros.	Observatorio social creado y fortalecido.	→	<b>80</b>	SECRETARIA DE DESARROLLO SOCIAL	EL OBSERVATORIO ESTA EN FUNCIONAMIENTO Y SE CREA OFICIALMENTE MEDIANTE DECRETO 521 DE 2014
	12) Promover la organización, participación y corresponsabilidad de la comunidad entorno a proyectos de desarrollo social	N° de actividades de promoción realizadas	1	8	↑	<b>100</b>		124	16) Caracterizar la población afrodescendiente del municipio de Armenia.	N° de caracterizaciones realizadas población afrodescendiente	↓	<b>0</b>	SECRETARÍA DE GOBIERNO Y CONVIVENCIA	Proceso asumido por Gobernación del Quindío según convenio interadministrativo 090 de 2013, quien a su vez suministrara los resultados, en marzo de 2014 se recibió informe de avance, del cual se solicitará descripción de lo ejecutado en el Municipio de Armenia. Se solicita reevaluar la meta debido a que la Alcaldía no puede invertir en el tema porque fue asumido por el Ente Territorial Departamental, al final en reunión se decide modificar la meta por gestionar la caracterización, así mismo para el mes de agosto de 2014 se espera recibir por parte de Ente Departamental la caracterización detallada del Municipio de Armenia sin recibir respuesta alguna, para lo cual se analiza programación de esta meta en 2015.
									17) Realizar 2 campañas por año y propiciar espacios para la promoción de Políticas diferenciales de inclusión social.	Número de campañas y eventos de promoción realizados	↑	<b>100</b>	SECRETARÍA DE GOBIERNO Y CONVIVENCIA	Realización de dos eventos por año 2012/2 - 2013/2 evento navidad afro 2013/1 - 2014/1, y enero a diciembre de 2014/2 total eventos 8 de 8 programados
									18) Caracterizar la población indígena del municipio de Armenia.	N° de caracterizaciones realizadas población indígenas	↑	<b>90</b>	SECRETARÍA DE GOBIERNO Y CONVIVENCIA	Se cuenta con documento insumo donde se caracterizaron 11 cabildos indígenas. Se llegó acuerdo con contratista en tema de incumplimiento el cual fue dirimido por el Departamento Jurídico. Pendiente socialización de resultado.
									19) Realizar 2 campañas por año y propiciar espacios de encuentros comunitarios indígenas para la promoción de Políticas diferenciales de inclusión social.	Número de campañas y eventos de promoción realizados	→	<b>100</b>	SECRETARÍA DE GOBIERNO Y CONVIVENCIA	Realización de dos eventos por año 2012/2 - 2013/2 mas navidad indígena 2013/1 - 2014/1 y 2014/2, así mismo en la meta de resultado se incluye el evento navidad indígena total eventos 8 de 8 programados

**MONITOREO AL AVANCE DEL CUMPLIMIENTO DE LAS METAS DEL PLAN DE DESARROLLO 2012-2015**  
**FECHA DE CORTE: 01 DE ENERO 2012 - 31 DE DICIEMBRE DE 2014**

**INSTRUCCIONES:** SE DEBEN DILIGENCIAR LAS COLUMNAS(COLOR GRIS) QUE SON LAS DE AVANCE DE LAS METAS DE RESULTADO Y METAS DE PRODUCTO. DIGITANDO EL VALOR NUMÉRICO CORRESPONDIENTE AL PORCENTAJE DE AVANCE A LA FECHA DE CORTE QUE SE ESTÁ REPORTANDO, TENIENDO EN CUENTA LOS RANGOS ESTABLECIDOS EN COLORES ROJO, AMARILLO Y VERDE, ASÍ COMO LOS INDICADORES DEFINIDOS PARA CADA META. LAS COLUMNAS DE VALOR ESPERADO DE CADA AÑO, SEGÚN LA UNIDAD (Número, Porcentaje, etc) que se tiene en el Nombre del Indicador de la Meta respectiva.

**NOTA:** Se recuerda que NO se pueden cambiar las METAS DE RESULTADO Y PRODUCTO ya que éstos se encuentran definidos en el Acuerdo 005 de 2011, "Plan de Desarrollo Municipal 2012-2015". Así mismo, se debe tener en cuenta que las metas establecidas son para ejecutarlas en 4 años de periodo de gobierno (2012, 2013, 2014, 2015), por lo tanto se considera que como mínimo cada año debe ejecutarse un 25% hasta completar un 100%, de encontrarse en 0%, ésta meta se acumulará para el año siguiente hasta llegar al 2015.

En la columna **OBSERVACIONES** se dejan notas sobre las actividades o proyectos que se quieran resaltar, bien sea porque las metas no se han cumplido o porque se cumplieron antes del periodo establecido.

No. Prog	META DE RESULTADO CUATRIENIO (2012-2015)	INDICADOR DE RESULTADO			% DE AVANCE META DE RESULTADO			No. Sub	META DE PRODUCTO CUATRIENIO (2012-2015)	INDICADORES DE PRODUCTO	% DE AVANCE META DE PRODUCTO			DEPENDENCIA Y/O ENTIDAD RESPONSABLE	OBSERVACIONES
		Nombre	Linea Base (31/12/11)	Valor esperado al 2015	0 - 74 %	75 -84%	85 - 100%			Nombre	0 - 74 %	75 -84%	85 - 100%		
	13) Promover la organización, participación y corresponsabilidad de la comunidad entorno a la intervención de 680 espacios de uso público de barrios y/o sectores de Armenia durante el periodo de gobierno.	Número espacios de uso público intervenidos en el municipio durante el periodo de gobierno con la participación de la comunidad;							20) Intervenir 600 zonas verdes de barrios y/o sectores de Armenia durante el período de gobierno, con la participación de la comunidad	% Avance de ejecución y verificación de las problemáticas comunales priorizadas				DESPACHO ALCALDESA	Para efectos del proyecto Armenia es un Jardín se denomina "zona verde" a aquellas áreas en tierra (conocidas como zonas blandas, es decir, no pavimentadas) en las que se tiene presencia de cualquier tipo y cantidad de vegetación; así, las zonas que cumplan con éstas condiciones se entienden como zonas verdes, independientemente de su extensión (magnitud). Según este concepto y teniendo en cuenta que en cada zona verde intervenida se construye un jardín (cuyo tamaño puede variar de acuerdo a la extensión y características de la zona verde), el número de zonas verdes intervenidas es igual al número de jardines construidos. De acuerdo a lo anterior, se han intervenido 450 zonas verdes, así: 19 zonas verdes en el año 2012, 146 zonas verdes en 2013 y 285 con corte a diciembre 31 de 2014.
	14) Desarrollar 6 espacios de interacción entre la Alcaldesa y la comunidad anualmente.	Número de espacios de interacción entre la Alcaldesa y la comunidad realizados por año;	1) 0; 2) 0; 3) 0					125	21) Recuperar 80 espacios de uso público con la participación de la comunidad, durante el cuatrienio	1) Número de espacios de uso público recuperados físicamente con la participación de la comunidad, durante el período de gobierno				DESPACHO ALCALDESA	Se han recuperado 120 espacios de uso público con participación de la comunidad así: *11 espacios de uso público en 2012, de los siguientes barrios o sectores: 1) Gaitán, 2) La Divisa, 3) Zuidemayda, 4) La Patria, 5) Limonar, 6) Villa Alejandra, 7) La Miranda, 8) Acacias, 9) entre grupos sociales, alcaldesa y equipo de gobierno así:
	15) Atender a 3 grupos de interés social	Número de grupos de interés social atendidos por año							22) Desarrollar 6 Espacios de interacción entre la Alcaldesa y la comunidad por año	1) Número de espacios de interacción entre la alcaldesa y la comunidad desarrollados por año 2.				DESPACHO ALCALDESA	* En 2012, Tres (3) espacios cada uno con comunidades integradas alrededor de los
	16) Realizar 9 jornadas cívico sociales por año	Número de grupos de interés social atendidos por año							23) Atender a 3 Grupos de interés social por año	Número de grupos de interés social atendidos por año				DESPACHO ALCALDESA	*En el año 2012, se atendió un (1) grupo de interés, los productores y comercializadores de

**MONITOREO AL AVANCE DEL CUMPLIMIENTO DE LAS METAS DEL PLAN DE DESARROLLO 2012-2015**  
**FECHA DE CORTE: 01 DE ENERO 2012 - 31 DE DICIEMBRE DE 2014**

**INSTRUCCIONES:** SE DEBEN DILIGENCIAR LAS COLUMNAS(COLOR GRIS) QUE SON LAS DE AVANCE DE LAS METAS DE RESULTADO Y METAS DE PRODUCTO, DIGITANDO EL VALOR NUMÉRICO CORRESPONDIENTE AL PORCENTAJE DE AVANCE A LA FECHA DE CORTE QUE SE ESTÁ REPORTANDO, TENIENDO EN CUENTA LOS RANGOS ESTABLECIDOS EN COLORES ROJO, AMARILLO Y VERDE, ASÍ COMO LOS INDICADORES DEFINIDOS PARA CADA META. LAS COLUMNAS DE VALOR ESPERADO DE CADA AÑO, SEGÚN LA UNIDAD (Número, Porcentaje, etc) que se tiene en el Nombre del Indicador de la Meta respectiva.

**NOTA:** Se recuerda que NO se pueden cambiar las METAS DE RESULTADO Y PRODUCTO ya que éstos se encuentran definidos en el Acuerdo 005 de 2011, "Plan de Desarrollo Municipal 2012-2015". Así mismo, se debe tener en cuenta que las metas establecidas son para ejecutarlas en 4 años de periodo de gobierno (2012, 2013, 2014, 2015), por lo tanto se considera que como mínimo cada año debe ejecutarse un 25% hasta completar un 100%, de encontrarse en 0%, ésta meta se acumulará para el año siguiente hasta llegar al 2015.

En la columna **OBSERVACIONES** se dejan notas sobre las actividades o proyectos que se quieran resaltar, bien sea porque las metas no se han cumplido o porque se cumplieron antes del periodo establecido.

No. Prog	META DE RESULTADO CUATRIENIO (2012-2015)	INDICADOR DE RESULTADO			% DE AVANCE META DE RESULTADO			No. Sub	META DE PRODUCTO CUATRIENIO (2012-2015)	INDICADORES DE PRODUCTO	% DE AVANCE META DE PRODUCTO			DEPENDENCIA Y/O ENTIDAD RESPONSABLE	OBSERVACIONES
		Nombre	Linea Base (31/12/11)	Valor esperado al 2015	0 - 74 %	75 -84%	85 - 100%				Nombre	0 - 74 %	75 -84%		
															Se han realizado 52 de 56 jornadas cívico sociales programadas para el cuatrienio, así:  *En 2012, se llevaron a cabo ocho (8) jornadas cívico sociales "Armenia Solidaria" en los barrios La Mariela, Las Acacias, Granada, La Cecilia, La Isabela, Modelo, Antonio Nariño y Los Quindos.  *En 2013, se realizaron catorce (14) jornadas cívico sociales impactando a población de todas las comunas del municipio. Estas jornadas se realizaron en: 1) Inst, Educ. Ciudadela de Occidente, 2) Inst, Educ. Las Colinas, 3) Inst, Educ. Gustavo Matamoros de Costa, 4) Inst, Educ. Laura Vicuña, 5) Inst, Educ. Antonio Nariño, 6) Centro carcelario San Bernardo, 7) Inst, Educ. La Adiela sede La Cecilia, 8) Inst, Educ. Los Qundos, 9) Centro Carcelario Villa Cristina, 10) Barrio Buenos Aires Plano, 11) Barrio La Adiela, 12) barrio Cañas Gordas, 13) Barrio Las Colinas (atención a población indígena), 14) Inst, Educ. Villa del Café
	17) Incrementar en un 10% la cobertura de apoyo a organizaciones comunitarias para el Fortalecimiento del vínculo con los líderes comunales y su reconocimiento activo en el análisis de las dinámicas sociales y participativas	Porcentaje de cobertura de apoyo a organizaciones	70%	80%		75	126	24) Realizar 9 jornadas cívico sociales por año	Número de jornadas cívico sociales realizadas por año		89	DESPACHO ALCALDESA			
25) Una Unidad de Participación Ciudadana y Desarrollo Local creada y operando .								Número unidades creadas y fortalecidas		100	SECRETARIA DE DESARROLLO SOCIAL	LA UNIDAD FUE CREADA MEDIANTE DECRETO Y ESTÁ EN FUNCIONAMIENTO			
26) Atender, con asesoría y/o capacitación a los 79 ediles de las JAL . Para fortalecer las Juntas Administradoras Locales								Porcentaje de ediles atendidos con asesoría y/o capacitación		80	SECRETARIA DE DESARROLLO SOCIAL	SE CONTINUA DESARROLLANDO EL PROYECTO DE APOYO A LA GESTION DE LAS JAL, SE APOYO LA PARTICIPACION DE LOS EDILES EN EL CONGRESO NACIONAL			
								27) Implementar al 100% el sistema local de planeación comunitaria .para fortalecer los Procesos de participación	Porcentaje de implementación del sistema local de planeación comunitaria		80	SECRETARIA DE DESARROLLO SOCIAL	SE ESTA DANDO CUMPLIMIENTO A LO ESTABLECIDO EN EL ACUERDO 001 , PENDIENTES LAS ENTREGAS DE ELEMENTOS LOS CUALES DEPENDEN DE PROCESOS CONTRACTUALES EN CURSO		
	18) Fortalecer el vínculo con los líderes comunales y su reconocimiento activo en el análisis y seguimiento de las dinámicas sociales y participativas.	Porcentaje de implementación de los mecanismos de participación comunitaria	0%	3		100	127	28) Construir once (11) Planes de Desarrollo Comunales	Número de Planes de Desarrollo Comunales construidos		100	SECRETARIA DE DESARROLLO SOCIAL	SE CONSTRUYERON LOS PLANES COMUNALES Y SE LES HACE SEGUIMIENTO. PENDIENTE SEGUIMIENTO A DINAMICAS SOCIALES, PENDIENTES LAS ENTREGAS DE ELEMENTOS LOS CUALES DEPENDEN DE		
29) Realizar tres (3) procesos de priorización de los recursos del presupuesto participativo								Número de procesos de priorización de los recursos del presupuesto participativo realizados		100	SECRETARIA DE DESARROLLO ECONOMICO	REVISARA QUIEN SIGUE REPORTANDO ESTA INFORMACION, PORQUE LOS PROYECTOS QUEDARON EN DESARROLLO SOCIAL			
30) Generar un (1) instrumento de gestión para el control, evaluación y seguimiento de los mecanismos de planificación comunitaria								% Avance de ejecución y verificación de las problemáticas comunales priorizadas		100	SECRETARIA DE INFRAESTRUCTURA	Se ha generado el seguimiento a la ejecución de solicitudes de la Comunidad			