



**MUNICIPIO DE ARMENIA**  
**BALANCE GENERAL**  
**31 DE DICIEMBRE DE 2015**  
 (Cifras en miles de pesos)

Código	ACTIVO	Periodo Actual	Periodo Anterior	Código	PASIVO	Periodo Actual	Periodo Anterior
		dic - 2015	dic - 2014			dic - 2015	dic - 2014
	<b>CORRIENTE</b>	<b>\$ 261.617.516</b>	<b>\$ 243.643.215</b>		<b>CORRIENTE</b>	<b>\$ 260.363.517</b>	<b>\$ 221.117.737</b>
1.1	Efectivo	24.180.280	33.655.971	2.2	Operaciones De Crédito Público Y Financiamiento Con Banca Central	81.436.174	36.967.929
1.2	Inversiones E Instrumentos Derivados	0	0	2.3	Operaciones De Financiamiento E Instrumentos Derivados	0	0
1.3	Rentas Por Cobrar	0	0	2.4	Cuentas Por Pagar	34.194.389	39.348.641
1.4	Deudores	103.642.153	90.572.382	2.5	Obligaciones Laborales Y De Seguridad Social Integral	22.027.380	18.780.674
1.5	Inventarios	0	0	2.6	Otros Bonos Y Títulos Emitidos	8.920	8.920
1.9	Otros Activos	133.795.083	119.414.862	2.7	Pasivos Estimados	113.999.334	117.711.901
				2.9	Otros Pasivos	8.697.310	8.299.672
	<b>NO CORRIENTE (2)</b>	<b>610.960.111</b>	<b>583.551.497</b>		<b>NO CORRIENTE</b>	<b>0</b>	<b>0</b>
1.2	Inversiones E Instrumentos Derivados	786.816	712.138	2.2	Operaciones De Crédito Público Y Financiamiento Con Banca Central	0	0
1.3	Rentas Por Cobrar	47.299.650	56.093.866	2.3	Operaciones De Financiamiento E Instrumentos Derivados	0	0
1.4	Deudores	0	0	2.4	Cuentas Por Pagar	0	0
1.6	Propiedades, Planta Y Equipo	216.296.757	200.348.131	2.5	Obligaciones Laborales Y De Seguridad Social Integral	0	0
1.7	Bienes De Beneficio Y Uso Público E Históricos Y Culturales	345.291.291	325.113.022	2.6	Otros Bonos Y Títulos Emitidos	0	0
1.8	Recursos Naturales No Renovables	0	0	2.7	Pasivos Estimados	0	0
1.9	Otros Activos	1.285.597	1.284.340	2.9	Otros Pasivos	0	0
	<b>Total pasivos</b>				<b>Total pasivos</b>	<b>260.363.517</b>	<b>221.117.737</b>
	<b>TOTAL ACTIVO</b>	<b>872.577.627</b>	<b>827.194.712</b>	3.1	<b>PATRIMONIO</b>	<b>612.214.110</b>	<b>606.076.975</b>
					Hacienda Pública	612.214.110	606.076.975
	<b>CUENTAS DE ORDEN DEUDORAS</b>	<b>51.768.091</b>	<b>0</b>		<b>TOTAL PASIVO Y PATRIMONIO</b>	<b>872.577.627</b>	<b>827.194.712</b>
8.1	Derechos Contingentes	51.768.091	0	9.1	Responsabilidades Contingentes	0	0
8.3	Deudoras De Control	1.843.189	1.843.189	9.3	Acreedoras De Control	4.430.736	12.406.606
8.9	Deudoras Por Contra (Cr)	(53.611.280)	(53.611.280)	9.9	Acreedoras Por Contra (Dp)	(9.788.303)	(17.574.406)

**CARLOS MARIO ALVAREZ MORALES**  
 ALCALDE

**AUGUSTO GONZALEZ PERALTA**  
 DIRECTOR  
 Departamento Administrativo de Hacienda

**GLADYS ORJUELA OSPINA**  
 CONTADORA  
 TP 32642-T




**MUNICIPIO DE ARMENIA**  
**BALANCE GENERAL**  
**AL 31 DE DICIEMBRE DE 2015**


Código	ACTIVO	Periodo Actual	Periodo Anterior	Código	PASIVO	Periodo Actual	Periodo Anterior
		dic - 2015	dic - 2014			dic - 2015	dic - 2014
<b>1.1 Efectivo</b>		<b>24.180.280</b>	<b>33.655.974</b>	<b>2.2 Operaciones De Crédito Público Y Financiamiento Con Banca Ce</b>		<b>81.436.174</b>	<b>36.967.929</b>
1.1.05 Caja		299.924	167.995	2.2.03 Operaciones De Crédito Público Internas De Corto Plazo		0	0
1.1.10 Depósitos En Instituciones Financieras		23.880.356	33.487.976	2.2.08 Operaciones De Crédito Público Internas De Largo Plazo		81.436.174	36.967.929
1.1.20 Fondos En Tránsito		0	0			0	0
<b>1.2 Inversiones E Instrumentos Derivados</b>		<b>0</b>	<b>0</b>	<b>2.3 Obligaciones financieras</b>		<b>0</b>	<b>0</b>
1.2.01 Inversiones Administración De Liquidez En Títulos De Deuda		0	0	2.3.06 Operaciones De Financiamiento Internas De Corto Plazo		0	0
1.2.02 Inversiones Administración De Liquidez En Títulos Participativos		0	0	2.3.07 Operaciones De Financiamiento Internas De Largo Plazo		0	0
1.2.07 Inversiones Patrimoniales En Entidades No Controladas		0	0	2.3.08 Operaciones De Financiamiento Externas De Corto Plazo		0	0
1.2.80 Provisión Para Protección De Inversiones (Cr)		0	0	2.3.09 Operaciones De Financiamiento Externas De Largo Plazo		0	0
<b>1.3 Rentas Por Cobrar</b>		<b>0</b>	<b>0</b>	<b>2.4 Cuentas Por Pagar</b>		<b>34.194.389</b>	<b>39.348.641</b>
1.3.05 Vigencia Actual		0	0	2.4.01 Adquisición De Bienes Y Servicios Nacionales		6.984.054	6.137.645
1.3.10 Vigencias Anteriores		0	0	2.4.03 Transferencias Por Pagar		3.395.264	3.158.608
<b>1.4 Deudores</b>		<b>103.642.153</b>	<b>90.572.382</b>	2.4.15 Operaciones De Seguros Y Reaseguros		0	0
1.4.01 Ingresos No Tributarios		68.522.488	68.521.340	2.4.20 Aportes Por Pagar A Afiliados		0	0
1.4.07 Prestación De Servicios		0	0	2.4.22 Intereses Por Pagar		340.080	540.623
1.4.09 Servicios De Salud		0	0	2.4.25 Acreedores		14.168.837	20.738.754
1.4.10 Aportes Por Cobrar A Entidades Afiliadas		0	0	2.4.30 Subsidios Asignados		3.186.982	3.673.123
1.4.15 Préstamos Concedidos		0	0	2.4.36 Retención En La Fuente E Impuesto De Timbre		943.053	620.975
1.4.20 Avances Y Anticipos Entregados		14.551.727	7.517.836	2.4.40 Impuestos, Contribuciones Y Tasas Por Pagar		4.116.946	2.285.576
1.4.22 Anticipos O Saldos A Favor Por Impuestos Y Contribuciones		0	0	2.4.45 Impuesto Al Valor Agregado - Iva		0	0
1.4.24 Recursos Entregados En Administración		229.588	1.621.483	2.4.50 Avances Y Anticipos Recibidos		87.245	87.245
1.4.25 Depósitos Entregados En Garantía		681.444	681.444	2.4.55 Depósitos Recibidos En Garantía		0	0
1.4.70 Otros Deudores		6.718.918	6.725.427	2.4.60 Créditos Judiciales		294.899	1.234.846
1.4.76 Cuotas Partes De Bonos Y Títulos Pensionales		0	0	2.4.80 Administración Y Prestación De Servicios De Salud		677.029	871.246
1.4.80 Provisión Para Deudores (Cr)		0	0				
1.4.13 Transferencias Por Cobrar		12.937.988	5.504.852	<b>2.5 Obligaciones Laborales Y De Seguridad Social Integral</b>		<b>22.027.390</b>	<b>18.780.674</b>
<b>1.5 Inventarios</b>		<b>0</b>	<b>0</b>	2.5.05 Salarios Y Prestaciones Sociales		16.042.283	11.615.843
1.5.18 Materiales Para La Prestación De Servicios		0	0	2.5.10 Pensiones Y Prestaciones Económicas Por Pagar		5.985.107	7.164.831
1.5.10 Mercancías En Existencia		0	0				
1.5.20 Productos En Proceso		0	0	<b>2.6 Otros Bonos Y Títulos Emitidos</b>		<b>8.920</b>	<b>8.920</b>
1.5.25 En Tránsito		0	0	2.6.25 Bonos Pensionales		8.920	8.920
1.5.30 En Poder De Terceros		0	0				
1.5.80 Provisión Para Protección De Inventarios (Cr)		0	0				


<b>1.9 Otros Activos</b>									
1.9.01 Reserva Financiera Actuarial	133,795,083	119,414,852	2.7.05 Provisión Para Obligaciones Fiscales		113,999,334		117,711,901	0	
1.9.10 Cargos Diferidos	123,996,669	114,422,853	2.7.10 Provisión Para Contingencias			3,934,089		3,934,089	0
1.9.15 Obras Y Mejoras En Propiedad Ajena	249,183	292,390	2.7.15 Provisión Para Prestaciones Sociales			3,433,983		3,288,029	0
1.9.20 Bienes Entregados A Terceros	20,500	20,500	2.7.20 Provisión Para Pensiones			106,631,262		110,489,783	0
1.9.22 Provisiones Para Protección De Bienes Entregados a Terceros (C)	8,550,953	4,723,054	2.7.25 Provisión Para Seguros Y Reaseguros			0		0	0
1.9.25 Amortización Acumulada De Bienes Entregados A Terceros (Cr)	-3,465,613	-3,465,613	2.7.90 Provisiones Diversas			0		0	0
1.9.30 Bienes Recibidos En Dación De Pago	-1,257,441	-1,257,441							
1.9.35 Provisión Bienes Recibidos En Dación De Pago (Cr)	0	0							
1.9.41 Bienes Adquiridos En Leasing Financiero	0	0	<b>2.9 Otros Pasivos</b>						
1.9.42 Depreciación De Bienes Adquiridos En Leasing Financiero (Cr)	0	0	2.9.05 Recaudos A Favor De Terceros			8,697,310		8,299,672	0
1.9.60 Bienes De Arte Y Cultura	0	0	2.9.10 Ingresos Recibidos Por Anticipado			8,697,310		8,299,672	0
1.9.70 Intangibles	1,943,167	955,823	2.9.15 Créditos Diferidos			0		0	0
1.9.75 Amortización Acumulada De Intangibles (Cr)	-33,690	-33,690							
1.9.99 Valorizaciones	3,791,355	3,756,985							
<b>1.2 Inversiones E Instrumentos Derivados</b>	<b>786,816</b>	<b>712,138</b>	<b>2.2 Operaciones De Crédito Público Y Financiamiento Con Banca Ce</b>			<b>0</b>		<b>0</b>	<b>0</b>
1.2.01 Inversiones Administración De Liquidez En Títulos De Deuda	0	0	2.2.08 Operaciones De Crédito Público Internas De Largo Plazo			0		0	0
1.2.02 Inversiones Administración De Liquidez En Títulos Participativos	0	0							
1.2.07 Inversiones Patrimoniales En Entidades No Controladas	476,766	438,036	<b>2.3 Operaciones De Financiamiento E Instrumentos Derivados</b>			<b>0</b>		<b>0</b>	<b>0</b>
1.2.08 Inversiones Patrimoniales En Entidades Controladas	310,050	274,102	2.3.07 Operaciones De Financiamiento Internas De Largo Plazo			0		0	0
1.2.80 Provisión Para Protección De Inversiones (Cr)	0	0	2.3.06 Operaciones De Financiamiento Internas De Corto Plazo			0		0	0
<b>1.3 Rentas Por Cobrar</b>	<b>47,299,650</b>	<b>56,093,856</b>							
1.3.05 Vigencia Actual	0	535,058							
1.3.10 Vigencias Anteriores	47,299,650	55,558,808							
<b>1.4 Deudores</b>	<b>0</b>	<b>0</b>	<b>2.4 Cuentas Por Pagar</b>			<b>0</b>		<b>0</b>	<b>0</b>
1.4.01 Ingresos No Tributarios	0	0	2.4.01 Adquisición De Bienes Y Servicios Nacionales			0		0	0
1.4.10 Aportes Por Cobrar A Entidades Afiliadas	0	0	2.4.03 Transferencias Por Pagar			0		0	0
1.4.13 Transferencias por Cobrar	0	0	2.4.15 Operaciones De Seguros Y Reaseguros			0		0	0
1.4.15 Prestamos Concedidos	0	0	2.4.20 Aportes Por Pagar A Afiliados			0		0	0
1.4.20 Avances Y Anticipos Entregados	0	0	2.4.25 Acreedores			0		0	0
1.4.22 Anticipos O Saldos A Favor Por Impuestos Y Contribuciones	0	0	2.4.22 Intereses Por Pagar			0		0	0
1.4.24 Recursos Entregados En Administración	0	0	2.4.30 Subsidios Asignados			0		0	0
1.4.25 Depósitos Entregados En Garantía	0	0	2.4.36 Retención En La Fuente E Impuesto De Timbre			0		0	0
1.4.70 Otros Deudores	0	0	2.4.40 Impuestos, Contribuciones Y Tasas Por Pagar			0		0	0
1.4.75 Deudas De Difícil Recaudó	0	0	2.4.45 Impuesto Al Valor Agregado - Iva			0		0	0
1.4.76 Cuotas Partes De Bonos Y Títulos Pensionales	0	0	2.4.50 Avances Y Anticipos Recibidos			0		0	0
1.4.80 Provisión Para Deudores (Cr)	0	0	2.4.55 Depósitos Recibidos En Garantía			0		0	0
<b>1.6 Propiedades, Planta Y Equipo</b>	<b>216,296,757</b>	<b>200,348,131</b>	<b>2.4.60 Créditos Judiciales</b>			<b>0</b>		<b>0</b>	<b>0</b>
1.6.05 Terrenos	83,895,989	85,407,844	2.4.90 Otras Cuentas Por Pagar			0		0	0
1.6.10 Semovientes	0	0	2.4.80 Administración y prestación de servicios de salud			0		0	0
1.6.15 Construcciones En Curso	0	0							
1.6.20 Maquinaria, Planta Y Equipo En Montaje	600,000	600,000	<b>2.5 Obligaciones Laborales Y De Seguridad Social Integral</b>			<b>0</b>		<b>0</b>	<b>0</b>
1.6.25 Propiedades, Planta Y Equipo En Tránsito	0	0							

1.6.35 Bienes Muebles En Bodega	280,613	237,064	2.5.05 Salarios Y Prestaciones Sociales	0	0
1.6.36 Propiedades, Planta Y Equipo En Mantenimiento	0	0	2.5.10 Pensiones Y Prestaciones Economicas Por Pagar	0	0
1.6.40 Edificaciones	125,292,051	108,016,562			
1.6.45 Plantas, Ductos Y Túneles	2,683,889	2,682,289			
1.6.50 Redes, Líneas Y Cables	1,061,151	1,061,151			
1.6.55 Maquinaria Y Equipo	5,245,743	5,174,996			
1.6.60 Equipo Médico Y Científico	3,755,593	3,755,650	2.6 Otros Bonos Y Títulos Emitidos	0	0
1.6.65 Muebles, Enseres Y Equipo De Oficina	7,934,045	8,094,543	2.6.25 Bonos Pensionales	0	0
1.6.70 Equipos De Comunicación Y Computación	9,166,191	9,105,553			
1.6.75 Equipos De Transporte, Tracción Y Elevación	8,951,391	4,828,994			
1.6.80 Equipos De Comedor, Cocina, Despensa Y Hostería	498,459	329,828	2.7 Pasivos Estimados	0	0
1.6.85 Depreciación Acumulada (Cr)	-33,068,358	-28,946,343	2.7.05 Provisión Para Obligaciones Fiscales	0	0
1.6.86 Amortización Acumulada (Cr)	0	0	2.7.10 Provisión Para Contingencias	0	0
1.6.95 Provisiones Para Protección De Propiedades, Planta Y Equipo (Cr)	0	0	2.7.20 Provisión Para Pensiones	0	0
			2.7.25 Provisión Para Seguros Y Reaseguros	0	0
1.7 Bienes De Beneficio Y Uso Público E Históricos Y Culturales	345,291,291	325,113,022	2.7.90 Provisiones Diversas	0	0
1.7.03 Materiales	0	0			
1.7.05 Bienes De Beneficio Y Uso Público E Históricos Y Culturales En	1,249,817	1,249,817			
1.7.10 Bienes De Beneficio Y Uso Público En Servicio	373,244,135	353,065,866	2.9 Otros Pasivos	0	0
1.7.15 Bienes Históricos Y Culturales	1,359,963	1,359,963	2.9.05 Recaudos A Favor De Terceros	0	0
1.7.20 Bienes De Beneficio Y Uso Público E Históricos Y Culturales En	8,873,149	8,873,149	2.9.10 Ingresos Recibidos Por Anticipado	0	0
1.7.85 Amortización Acumulada De Bienes De Beneficio Y Uso Público	-39,435,773	-39,435,773	2.9.15 Créditos Diferidos	0	0
1.8 Recursos Naturales No Renovables	0	0			
1.8.20 Recursos Naturales No Renovables En Explotación	0	0	TOTAL PASIVO	260,363,517	221,117,737
1.8.25 Agotamiento Acumulado De Recursos Naturales No Renovables	0	0			
1.9 Otros Activos	1,285,597	1,284,340			
1.9.01 Reserva Financiera Actuarial	0	0	PATRIMONIO	612,214,110	606,076,975
1.9.10 Cargos Diferidos	0	0			
1.9.15 Obras Y Mejoras En Propiedad Ajena	0	0	3.1 Hacienda Pública	612,214,110	606,076,975
1.9.20 Bienes Entregados A Terceros	0	0	3.1.05 Capital Fiscal	586,266,734	583,894,631
1.9.25 Amortización Acumulada De Bienes Entregados A Terceros (Cr)	0	0	3.1.10 Resultado Del Ejercicio	11,023,021	2,372,831
1.9.30 Bienes Recibidos En Dación De Pago	0	0	3.1.15 Superávit Por Valorización	3,791,355	3,756,986
1.9.35 Provisión Bienes Recibidos En Dación De Pago (Cr)	0	0	3.1.17 Superávit Por Valorización	310,050	274,102
1.9.41 Bienes Adquiridos En Leasing Financiero	491,005	491,005	3.1.20 Superávit Por Donación	23,637,668	23,637,668
1.9.42 Depreciación De Bienes Adquiridos En Leasing Financiero (Cr)	0	0	3.1.25 Patrimonio Público Incorporado	233,225	233,225
1.9.60 Bienes De Arte Y Cultura	794,592	793,335	3.1.28 Provisiones, Agotamiento, Depreciaciones Y Amortizaciones (Db)	-13,047,943	-8,092,468
1.9.70 Intangibles	0	0			
1.9.75 Amortización Acumulada De Intangibles (Cr)	0	0			
1.9.99 Valorizaciones	0	0			
<b>TOTAL ACTIVO</b>	<b>872,577,627</b>	<b>827,194,712</b>	<b>TOTAL PASIVO Y PATRIMONIO</b>	<b>872,577,627</b>	<b>827,194,712</b>

Cuentas de Orden Deudoras		Cuentas de Orden Acreedoras	
	0	0	0
8.1 Derechos Contingentes	51.768.091	51.768.091	9.1 Responsabilidades Contingentes
8.3 Deudoras De Control	1.843.189	1.843.189	9.3 Acreedoras De Control
8.9 Deudoras Por Contra (C)	-53.611.280	-53.611.280	9.9 Acreedoras Por Contra (Db)
			4.430.736
			5.357.567
			(9.788.303)
			12.406.606
			5.167.800
			(17.574.406)

  
**CARLOS MARIO ALVAREZ MORALES**  
 ALCALDE

  
**AUGUSTO GONZALEZ PERALTA**  
 DIRECTOR  
 Departamento Administrativo de Hacienda

  
**GLADYS ORJUELA OSPINA**  
 CONTADORA  
 TP 32642-T



**MUNICIPIO DE ARMENIA**  
**ESTADO DE ACTIVIDAD FINANCIERA, ECONOMICA, SOCIAL Y AMBIENTAL**  
**AL 31 DE DICIEMBRE DE 2015**  
**(Cifras en miles de pesos)**

Código	Cuentas	Periodo Actual dic - 2015	Periodo Anterior dic - 2014
4.1	Ingresos Fiscales	94.157.040	86.923.852
4.4	Transferencias	192.819.030	169.944.819
4.3	Venta de Servicios	0	0
4.7	Operaciones Interinstitucionales	185.534	19.464.928
<b>TOTAL INGRESOS OPERACIONALES</b>			
5.1	De Administración	36.610.631	53.315.746
5.2	De Operación	680.414	0
5.3	Provisiones, Depreciaciones Y Amortizaciones	0	0
5.4	Transferencias	18.092.651	17.935.370
5.5	Gasto Publico Social	221.981.352	186.734.147
5.7	Operaciones Interinstitucionales	185.534	19.464.928
<b>TOTAL GASTOS OPERACIONALES Y DE INVERSION</b>			
<b>EXCEDENTE (DEFICIT) OPERACIONAL</b>			
4.8	Otros Ingresos	10.512.815	12.886.028
<b>TOTAL OTROS INGRESOS</b>			
5.8	Otros Gastos	9.100.816	9.396.605
<b>TOTAL OTROS GASTOS</b>			
<b>EXCEDENTE (DEFICIT) DEL EJERCICIO</b>			
		11.023.021	2.372.831

**AUGUSTO SONZALEZ PERALTA**  
 DIRECTOR  
 Departamento Administrativo de Hacienda  
*Augusto Sonzalez Peralta*  
**GLADYS ORTUELA OSPINA**  
 CONTADORA  
 TP 32642-1  
*Glady Ortuela*

**CARLOS MARIO ALVAREZ MORALES**  
 ALCALDE  
*Carlos Mario Alvarez Morales*

MUNICIPIO DE ARMENIA

ESTADO DE ACTIVIDAD FINANCIERA, ECONÓMICA, SOCIAL Y AMBIENTAL  
DICIEMBRE 31 DE 2015



Código	Concepto	Periodo Actual	Periodo Anterior
		dic - 2015	dic - 2014
<b>INGRESOS OPERACIONALES</b>		<b>287.161.604</b>	<b>276.333.599</b>
4.1 Ingresos Fiscales		94.157.040	86.923.852
4.1.05 Tributarios		79.471.338	71.055.244
4.1.10 No Tributarios		14.698.241	16.001.846
4.1.95 Devoluciones Y Descuentos (Db)		-12.539	-133.238
4.3 Venta De Servicios		0	0
4.3.05 Servicios Educativos		0	0
4.3.90 Otros Servicios		0	0
4.3.95 Devoluciones, Rebajas Y Descuentos En Venta De Servicios (Db)		0	0
4.3.12 Servicios de Salud		0	0
4.4 Transferencias		192.819.030	169.944.819
4.4.08 Sistema General De Participaciones		138.822.299	117.364.395
4.4.13 Sistema General de Regalías		129.634	53.000
4.4.21 Sistema General De Seguridad Social En Salud		40.645.732	41.756.694
4.4.28 Otras Transferencias		13.221.365	10.770.730
4.7 Operaciones Interinstitucionales		185.534	19.464.928
4.7.05 Fondos Recibidos		0	0
4.7.22 Operaciones Sin Flujo De Efectivo		185.534	19.464.928
<b>GASTOS OPERACIONALES</b>		<b>277.550.582</b>	<b>277.450.191</b>
5.1 De Administración		36.610.631	53.315.746
5.1.01 Sueldos Y Salarios		12.829.200	16.575.827
5.1.02 Contribuciones Imputadas		1.277.920	15.622.492
5.1.03 Contribuciones Efectivas		2.808.917	2.611.195
5.1.04 Aportes Sobre La Nómina		539.652	388.282
5.1.11 Generales		19.123.083	18.085.603
5.1.20 Impuestos, Contribuciones Y Tasas		31.859	32.347

<b>5.2 De Operación</b>			
5.2.02 Sueldos Y Salarios	680,414	0	0
5.2.11 Generales	0	0	0
5.2.04 Contribuciones Efectivas	680,414	0	0
5.2.20 Impuestos, Contribuciones Y Tasas	0	0	0
<b>5.3 Provisiones, Depreciaciones Y Amortizaciones</b>			
5.3.02 Provisión Para Protección De Inversiones	0	0	0
5.3.04 Provisión Para Deudores	0	0	0
5.3.06 Provisión Para Protección De Inventarios	0	0	0
5.3.08 Provisión Bienes Recibidos En Dación De Pago	0	0	0
5.3.09 Provisiones Para Protección De Bienes Entregados A Terceros	0	0	0
5.3.14 Provisión Para Contingencias	0	0	0
5.3.17 Provisiones Diversas	0	0	0
5.3.30 Depreciación De Propiedades, Planta Y Equipo	0	0	0
5.3.44 Amortización De Bienes Entregados A Terceros	0	0	0
<b>5.4 Transferencias</b>			
5.4.01 Transferencias Al Sector Privado	18,092,651	17,935,370	15,000
5.4.23 Otras Transferencias	231,485	15,000	0
	17,861,166	17,920,370	0
<b>5.5 Gasto Público Social</b>			
5.5.01 Educación	221,981,352	186,734,147	79,635,468
5.5.02 Salud	94,285,626	79,635,468	70,803,683
5.5.03 Agua Potable Y Saneamiento Básico	78,753,099	0	9,660
5.5.04 Vivienda	0	588,862	422,401
5.5.05 Recreación Y Deporte	1,287,674	1,287,674	1,395,182
5.5.06 Cultura	7,619,623	7,619,623	2,233,826
5.5.07 Desarrollo Comunitario Y Bienestar Social	34,610,692	34,610,692	27,123,497
5.5.08 Medio Ambiente	1,333,843	1,333,843	2,049,249
5.5.50 Subsidios Asignados	3,501,933	3,501,933	0
<b>5.7 Operaciones Interinstitucionales</b>			
5.7.05 Fondos Entregados	185,534	185,534	19,464,928
5.7.22 Operaciones Sin Flujo De Efectivo	0	0	0
	185,534	185,534	19,464,928
<b>EXCEDENTE (DÉFICIT) OPERACIONAL</b>	<b>9,611,022</b>	<b>-1,116,592</b>	
<b>4.8 Otros Ingresos</b>			
4.8.05 Financieros	10,512,815	12,886,028	3,096,951
4.8.07 Utilidad Por El Método De Participación Patrimonial	2,306,961	0	0
4.8.08 Otros Ingresos Ordinarios	0	3,152,247	0



4.8.10 Extraordinarios	769.531	3.144.370
4.8.15 Ajuste De Ejercicios Anteriores	7.121.086	6.644.707
<b>5.8 Otros Gastos</b>	<b>9.100.816</b>	<b>9.396.605</b>
5.8.01 Intereses	2.881.224	2.646.260
5.8.02 Comisiones	0	0
5.8.05 Financieros	0	0
5.8.08 Otros Gastos Ordinarios	2.431.839	2.861.784
5.8.10 Extraordinarios	0	234.858
5.8.15 Ajuste De Ejercicios Anteriores	3.787.753	3.653.703
<b>EXCEDENTE (DÉFICIT) DEL EJERCICIO</b>	<b>11.023.021</b>	<b>2.372.831</b>

CARLOS MARIO ALVAREZ MORALES  
ALCALDE



AUGUSTO GONZALEZ PERALTA  
DIRECTOR  
Departamento Administrativo de Hacienda



*Glady's Orjuela Ospina*  
GLADYS ORJUELA OSPINA  
CONTADORA  
TP 32642-T



**MUNICIPIO DE ARMENIA**  
**ESTADO DE CAMBIOS EN EL PATRIMONIO**  
**DICIEMBRE 31 DE 2015**  
**(Cifras en miles de pesos)**


SALDO DEL PATRIMONIO A DICIEMBRE 31 DE 2014	<u>606.076.975</u>
VARIACIONES PATRIMONIALES DURANTE 2015	6.137.135
<b>PATRIMONIO AL 31 DE DICIEMBRE DE 2015</b>	<b><u>612.214.110</u></b>


**DETALLE DE LAS VARIACIONES PATRIMONIALES**

<b>INCREMENTOS:</b>	<u>6.137.135</u>
Capital Fiscal	2.372.103
Resultado Del Ejercicio	8.650.190
Superávit Por Valorización	34.369
Provisiones, Agotamiento, Depreciaciones Y Amortizaciones (Db)	(4.955.475)
Superávit Por El Método De Participación Patrimonial	<u>35.948</u>
<b>DISMINUCIONES:</b>	<u>0</u>
Patrimonio Público Incorporado	0
<b>PARTIDAS SIN MOVIMIENTO</b>	<u>0</u>
Superávit Por El Método De Participación Patrimonial	0
Superávit Por Donación	0

En estos Estados Financieros, se agregan la información financiera del Concejo Municipal, Contraloría Municipal, Personería Municipal e instituciones educativas de índole municipal, Entidades que tienen sus contabilidades autónomas, pero se agregan para efectos de reporte a la Contaduría General de La Nación.

  
**CARLOS MARIO ALVAREZ MORALES**  
ALCALDE

  
**AUGUSTO GONZALEZ PERALTA**  
DIRECTOR  
Departamento Administrativo de Hacienda

  
**GLADYS ORJUELA OSPINA**  
CONTADORA  
TP 32642-T