



**MUNICIPIO DE ARMENIA
BALANCE GENERAL
DICIEMBRE 31-DE 2014
(Cifras en miles de pesos)**

Código	ACTIVO	Periodo Actual		Código	PASIVO	Periodo Anterior	
		Dic - 2014	Dic - 2013			Dic - 2014	Dic - 2013
	CORRIENTE	243.643.215	220.606.918		CORRIENTE	221.117.737	177.237.327
1.1	Efectivo	33.655.971	31.896.919	2.2	Operaciones De Crédito Público Y Financiamiento Con Banca	36.967.929	26.933.614
1.2	Inversiones E Instrumentos Derivados	0	0	2.3	Operaciones De Financiamiento E Instrumentos Derivados	0	0
1.3	Rentas Por Cobrar	0	0	2.4	Cuentas Por Pagar	39.348.641	20.156.578
1.4	Deudores	90.572.382	85.739.300	2.5	Obligaciones Laborales Y De Seguridad Social Integral	18.780.674	15.628.457
1.6	Propiedades, Planta Y Equipo	0	0	2.6	Otros Bonos Y Títulos Emitidos	8.920	8.920
1.7	Bienes de uso público e históricos	0	0	2.7	Pasivos Estimados	117.711.901	106.295.807
1.9	Otros Activos	119.414.862	102.970.699	2.9	Otros Pasivos	8.299.672	8.215.951
	NO CORRIENTE (2)	583.551.497	559.843.596		NO CORRIENTE	0	0
1.2	Inversiones E Instrumentos Derivados	712.138	712.138	2.2	Operaciones De Crédito Público Y Financiamiento Con Banca	0	0
1.3	Rentas Por Cobrar	56.093.866	61.250.611	2.3	Operaciones De Financiamiento E Instrumentos Derivados	0	0
1.4	Deudores	0	0	2.4	Cuentas Por Pagar	0	0
1.6	Propiedades, Planta Y Equipo	200.348.131	176.380.331	2.5	Obligaciones Laborales Y De Seguridad Social Integral	0	0
1.7	Bienes De Beneficio Y Uso Público E Hist	325.113.022	319.660.646	2.6	Otros Bonos Y Títulos Emitidos	0	0
1.8	Recursos Naturales No Renovables	0	0	2.7	Pasivos Estimados	0	0
1.9	Otros Activos	1.264.340	1.839.870	2.9	Otros Pasivos	0	0
	TOTAL ACTIVO	827.194.712	780.450.514		TOTAL PASIVO Y PATRIMONIO	827.194.712	780.450.514
	CUENTAS DE ORDEN DEUDORAS	0	0		CUENTAS DE ORDEN ACREEDORAS	0	0
8.1	Derechos Contingentes	51.768.091	50.625.326	9.1	Responsabilidades Contingentes	12.406.606	-13.723.500
8.3	Deudoras De Control	1.843.189	1.843.189	9.3	Acreedoras De Control	5.167.800	-5.167.800
8.9	Deudoras Por Contra (Cr)	-53.611.280	-52.468.515	9.9	Acreedoras Por Contra (Db)	-17.574.406	18.891.300
	TOTAL PASIVO	606.076.975	606.076.975		TOTAL PASIVO Y PATRIMONIO	606.076.975	603.213.187
	Hacienda Pública	0	0		Hacienda Pública	0	0
	PATRIMONIO	221.117.737	177.237.327		PATRIMONIO	221.117.737	177.237.327

Luz Elena Mejía Cardona
LUZ ELENA MEJIA CARDONA
DIRECTORA
DEPARTAMENTO ADMINISTRATIVO DE HACIENDA

Ricardo Arturo Ramírez Londoño
RICARDO ARTURO RAMIREZ LONDOÑO
ALCALDE (E)

Glady's Orjuela Ospina
GLADYS ORJUELA OSPINA
CONTADORA
TP 32642-T

MUNICIPIO DE ARMENIA
BALANCE GENERAL
AL 31 DE DICIEMBRE DE 2014



Código	ACTIVO	Período Actual		Período Anterior		Código	PASIVO	
		Dic - 2014	2014	Dic - 2013	2013		Dic - 2014	Dic - 2013
ACTIVO CORRIENTE		23,645,215	20,500,913	23,177,737	17,375,312			
1.1	Efectivo	33,655,971	31,896,919	1,396,598	36,967,929	2.1	Operaciones De Crédito Público Y Financiamiento Con Banca Central	26,933,614
1.1.05	Caja	167,995	1,396,598	0	0	2.2	Operaciones De Crédito Público Internas De Corto Plazo	0
1.1.10	Depositos En Instituciones Financieras	33,487,976	30,500,321	0	36,967,929	2.2.03	Operaciones De Crédito Público Internas De Corto Plazo	26,933,613
1.1.20	Fondos En Tránsito	0	0	0	0	2.2.08	Operaciones De Crédito Público Internas De Largo Plazo	0
1.2	Inversiones E Instrumentos Derivados	0	0	0	0	2.3	Obligaciones financieras	0
1.2.01	Inversiones Administración De Liquidez En Títulos De Deuda	0	0	0	0	2.3.06	Operaciones De Financiamiento Internas De Corto Plazo	0
1.2.02	Inversiones Administración De Liquidez En Títulos Participativos	0	0	0	0	2.3.07	Operaciones De Financiamiento Internas De Largo Plazo	0
1.2.07	Inversiones Patrimoniales En Entidades No Controladas	0	0	0	0	2.3.08	Operaciones De Financiamiento Externas De Corto Plazo	0
1.2.80	Provisión Para Protección De Inversiones (Cr)	0	0	0	0	2.3.09	Operaciones De Financiamiento Externas De Largo Plazo	0
1.3	Rentas Por Cobrar	0	0	0	0	2.4	Cuentas Por Pagar	39,348,641
1.3.05	Vigencia Actual	0	0	0	0	2.4.01	Adquisición De Bienes Y Servicios Nacionales	20,156,578
1.3.10	Vigencias Anteriores	0	0	0	0	2.4.01	Adquisición De Bienes Y Servicios Nacionales	3,767,052
1.4	Deudores	90,572,382	85,739,300	68,521,339	60,539,940	2.4.03	Transferencias Por Pagar	934,437
1.4.01	Ingresos No Tributarios	0	0	0	0	2.4.15	Operaciones De Seguros Y Reaseguros	0
1.4.07	Prestación De Servicios	0	0	0	0	2.4.20	Aportes Por Pagar A Afiliados	0
1.4.08	Servicios De Salud	0	0	0	0	2.4.22	Intereses Por Pagar	0
1.4.15	Préstamos Concedidos	0	0	0	0	2.4.30	Subsidios Asignados	540,623
1.4.20	Avances Y Anticipo Entregados	0	0	0	0	2.4.36	Retención En La Fuente E Impuesto De Timbre	20,738,754
1.4.22	Anticipos O Saldos A Favor Por Impuestos Y Contribuciones	0	0	0	0	2.4.40	Impuestos, Contribuciones Y Tasas Por Pagar	3,673,123
1.4.24	Recursos Entregados En Administración	1,621,483	111,529	681,444	6,053,940	2.4.45	Impuesto Al Valor Agregado - Iva	620,975
1.4.25	Depósitos Entregados En Garantía	581,444	681,444	7,379,595	2,285,576	2.4.50	Avances Y Anticipo Recibidos	506,745
1.4.70	Otros Deudores	6,725,427	7,379,595	2,991,453	87,245	2.5	Obligaciones Laborales Y De Seguridad Social Integral	1,923,767
1.4.75	Deudas De Difícil Recauda	0	0	0	0	2.5.05	Salarios Y Prestaciones Sociales	87,245
1.4.80	Provisión Para Deudores (Cr)	0	0	0	0	2.5.05	Salarios Y Prestaciones Sociales	15,626,457
1.4.13	Transferencias Por Cobrar	5,504,852	2,991,453	0	0	2.5.10	Pensiones Y Prestaciones Económicas Por Pagar	7,253,595
1.6	Propiedades, Planta Y Equipo	0	0	0	0	2.6	Otros Bonos y Títulos Emitidos	8,920
1.6.60	Equipo Médico Y Científico	0	0	0	0	2.6.25	Bonos Pensionales	8,920
1.6.35	Bienes Muebles En Bodega	0	0	0	0	2.7	Pasivos Estimados	117,711,901
1.6.40	Edificaciones	0	0	0	0	2.7.05	Provisión Para Obligaciones Fiscales	0
1.6.65	Muebles, Enseres Y Equipo De Oficina	0	0	0	0	2.7.10	Provisión Para Contingencias	3,934,088
1.6.70	Equipos De Comunicación Y Computación	0	0	0	0	2.7.15	Provisión Para Pensiones	3,288,029
1.6.75	Equipos De Transporte, Tracción Y Elevación	0	0	0	0	2.7.20	Provisión Para Pensiones	2,921,163
1.7	Bienes de uso público E históricos y culturales	0	0	0	0	2.7.25	Provisión Para Seguros Y Reaseguros	110,489,783
1.7.15	Bienes históricos y culturales	0	0	0	0	2.7.90	Provisiones Diversas	99,440,556
1.7.20	Bienes de uso público E históricos y culturales entregados en Admon.	0	0	0	0	2.9	Otros Pasivos	0
1.9	Otros Activos	119,414,862	102,970,699	99,040,134	99,040,134	2.9.05	Recaudos A Favor De Terceros	8,298,672
1.9.01	Reserva Financiera Actual	114,422,853	99,040,134	212,340	20,500	2.9.10	Ingresos Recibidos Por Anticipado	8,215,951
1.9.10	Cargos Diferidos	292,390	20,500	5,090,074	-1,257,439	2.9.15	Créditos Diferidos	0
1.9.15	Obras Y Mejoras En Propiedad Ajena	20,500	4,723,054	-1,257,439	0	0	0	0
1.9.20	Bienes Entregados A Terceros	0	0	0	0	0	0	0
1.9.25	Amortización Acumulada De Bienes Entregados A Terceros (Cr)	0	0	0	0	0	0	0
1.9.30	Bienes Recibidos En Dación De Pago	0	0	0	0	0	0	0
1.9.35	Provisión Bienes Recibidos En Dación De Pago (Cr)	0	0	0	0	0	0	0
1.9.41	Bienes Adquiridos En Leasing Financiero	0	0	0	0	0	0	0
1.9.42	Depreciación De Bienes Adquiridos En Leasing Financiero (Cr)	0	0	0	0	0	0	0
1.9.60	Bienes De Arte Y Cultura	0	0	0	0	0	0	0
1.9.70	Intangibles	955,823	661,094	0	0	0	0	0
1.9.75	Amortización Acumulada De Intangibles (Cr)	-33,890	-33,690	0	0	0	0	0
1.9.99	Valorizaciones	3,756,986	2,720,650	0	0	0	0	0
1.9.22	Provisiones Para Protección De Bienes Entregados A Terceros (Cr)	-3,465,613	-3,482,964	0	0	0	0	0



MUNICIPIO DE ARMENIA
BALANCE GENERAL
AL 31 DE DICIEMBRE DE 2014

Código	ACTIVO		PASIVO	
	Periodo Actual Dic - 2014	Periodo Anterior Dic - 2013	Periodo Actual Dic - 2014	Periodo Anterior Dic - 2013
1.2	712.138	712.138	0	0
1.2.01	0	0	0	0
1.2.02	0	0	0	0
1.2.07	438.036	438.036	0	0
1.2.08	274.102	274.102	0	0
1.2.80	0	0	0	0
1.3	56.093.856	61.250.611	0	0
1.3.05	535.058	14.457	0	0
1.3.10	55.558.808	61.236.154	0	0
1.4	0	0	0	0
1.4.01	0	0	0	0
1.4.10	0	0	0	0
1.4.15	0	0	0	0
1.4.20	0	0	0	0
1.4.22	0	0	0	0
1.4.24	0	0	0	0
1.4.26	0	0	0	0
1.4.70	0	0	0	0
1.4.75	0	0	0	0
1.4.76	0	0	0	0
1.4.80	0	0	0	0
1.6	200.348.131	176.380.331	0	0
1.6.05	85.407.844	84.141.406	0	0
1.6.10	0	0	0	0
1.6.15	0	0	0	0
1.6.20	600.000	600.000	0	0
1.6.25	237.064	1.370.198	0	0
1.6.35	0	0	0	0
1.6.36	108.016.562	91.688.868	0	0
1.6.40	2.662.289	2.662.289	0	0
1.6.50	1.061.151	1.061.151	0	0
1.6.55	5.174.986	4.292.659	0	0
1.6.60	3.755.650	3.755.650	0	0
1.6.65	8.094.543	8.134.270	0	0
1.6.70	9.105.553	6.030.794	0	0
1.6.75	4.828.984	3.773.828	0	0
1.6.80	329.828	98.006	0	0
1.6.85	-28.946.343	-27.820.549	0	0
1.6.86	0	0	0	0
1.6.95	0	0	0	0
1.7	325.113.022	319.660.646	0	0
1.7.03	0	0	0	0
1.7.05	1.249.817	696.254	0	0
1.7.10	353.065.866	348.257.044	0	0
1.7.15	1.359.963	1.279.973	0	0
1.7.20	8.873.149	8.873.149	0	0
1.7.85	-39.435.773	-39.435.774	0	0
1.8	0	0	0	0
1.8.20	0	0	0	0
1.8.25	0	0	0	0
1.9	1.284.340	1.839.870	0	0
1.9.01	0	0	0	0
1.9.10	0	0	0	0
2.2	0	0	0	0
2.2.08	0	0	0	0
2.3	0	0	0	0
2.3.07	0	0	0	0
2.3.06	0	0	0	0
2.4	0	0	0	0
2.4.01	0	0	0	0
2.4.03	0	0	0	0
2.4.15	0	0	0	0
2.4.20	0	0	0	0
2.4.25	0	0	0	0
2.4.22	0	0	0	0
2.4.30	0	0	0	0
2.4.38	0	0	0	0
2.4.40	0	0	0	0
2.4.45	0	0	0	0
2.4.50	0	0	0	0
2.4.55	0	0	0	0
2.4.60	0	0	0	0
2.4.90	0	0	0	0
2.5	0	0	0	0
2.5.05	0	0	0	0
2.5.10	0	0	0	0
2.6	0	0	0	0
2.6.25	0	0	0	0
2.7	0	0	0	0
2.7.05	0	0	0	0
2.7.10	0	0	0	0
2.7.20	0	0	0	0
2.7.25	0	0	0	0
2.7.90	0	0	0	0
2.9	0	0	0	0
2.9.05	0	0	0	0
2.9.10	0	0	0	0
2.9.15	0	0	0	0



**MUNICIPIO DE ARMENIA
BALANCE GENERAL
AL 31 DE DICIEMBRE DE 2014**

Código	ACTIVO	Periodo Actual		Periodo Anterior		PASIVO	Periodo Anterior	
		Dic - 2014	Dic - 2013	Dic - 2013	Dic - 2014		Dic - 2013	Dic - 2014
1.9.15	Obras Y Mejoras En Propiedad Ajena	0	0	0	0	3.1 Hacienda Pública	563.894.631	576.486.360
1.9.20	Bienes Entregados A Terceros	0	0	0	0		2.372.831	6.845.206
1.9.25	Amortización Acumulada De Bienes Entregados A Terceros (Cr)	0	0	0	0		3.756.986	2.720.650
1.9.30	Bienes Recibidos En Dación De Pago	0	0	0	0		274.102	274.102
1.9.35	Provisión Bienes Recibidos En Dación De Pago (Cr)	0	0	0	0		23.637.668	23.637.668
1.9.41	Bienes Adquiridos En Leasing Financiero	491.005	491.005	491.005	491.005		233.225	233.225
1.9.42	Depreciación De Bienes Adquiridos En Leasing Financiero (Cr)	0	0	0	0		-8.092.466	-6.984.024
1.9.60	Bienes De Arte Y Cultura	793.335	1.348.865	1.348.865	1.348.865			
1.9.70	Intangibles	0	0	0	0			
1.9.75	Amortización Acumulada De Intangibles (Cr)	0	0	0	0			
1.9.99	Valorizaciones	0	0	0	0			
	TOTAL ACTIVO	827.194.712	780.450.514	780.450.514	827.194.712	TOTAL PASIVO Y PATRIMONIO	827.194.712	780.450.514

CUENTAS DE ORDEN DEUDORAS

8.1	Derechos Contingentes	51.768.091	50.625.326	50.625.326	51.768.091		12.406.606	-13.723.500
8.3	Deudoras De Control	1.843.189	1.843.189	1.843.189	1.843.189		5.167.800	-5.167.800
8.9	Deudoras Por Contra (Cr)	-53.611.280	-52.468.515	-52.468.515	-53.611.280		-17.574.406	18.891.300

RICARDO ARTURO RAMIREZ LONDOÑO
ALCALDE (E)

LUZ ELENA MEJÍA CARDONA
DIRECTORA
DEPARTAMENTO ADMINISTRATIVO DE HACIENDA

GLADYS ORJUELA OSPINA
CONTADORA
TP 32642-T

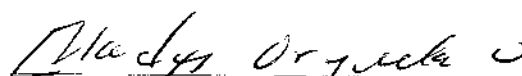


MUNICIPIO DE ARMENIA
ESTADO DE ACTIVIDAD FINANCIERA, ECONÓMICA, SOCIAL Y AMBIENTAL
AL 31 DE DICIEMBRE DE 2014
(Cifras en miles de pesos)

Código Cuentas	Periodo Actual	Periodo Anterior
	Dic - 2014	Dic - 2013
	\$	\$
INGRESOS OPERACIONALES		
4.1 Ingresos Fiscales	86.923.852	75.223.544
4.4 Transferencias	169.944.819	111.359.004
4.3 Venta de Servicios	0	0
4.7 Operaciones Interinstitucionales	19.464.928	83.521.612
TOTAL INGRESOS OPERACIONALES	276.333.599	270.104.160
GASTOS OPERACIONALES Y DE INVERSION		
5.1 De Administración	53.315.746	40.353.156
5.2 De Operación	0	0
5.3 Provisiones, Depreciaciones Y Amortizaciones	0	0
5.4 Transferencias	17.935.370	16.044.515
5.5 Gasto Público Social	186.734.147	108.626.716
5.7 Operaciones Interinstitucionales	19.464.928	85.385.415
TOTAL GASTOS OPERACIONALES Y DE INVERSION	277.450.191	250.409.802
EXCEDENTE (DÉFICIT) OPERACIONAL	-1.116.592	19.694.358
OTROS INGRESOS		
4.8 Otros Ingresos	12.886.028	7.956.711
TOTAL OTROS INGRESOS	12.886.028	7.956.711
OTROS GASTOS		
5.8 Otros Gastos	9.396.605	20.805.863
TOTAL OTROS GASTOS	9.396.605	20.805.863
EXCEDENTE (DÉFICIT) DEL EJERCICIO	2.372.831	6.845.206


RICARDO ARTURO RAMIREZ LONDONO
ALCALDE (E)


LUZ ELENA MEJIA CARDONA
DIRECTORA
DEPARTAMENTO ADMINISTRATIVO DE HACIENDA


GLADYS ORJUELA OSPINA
CONTADORA
TP 32642-T

9



MUNICIPIO DE ARMENIA
ESTADO DE ACTIVIDAD FINANCIERA, ECONÓMICA, SOCIAL Y
AMBIENTAL
DICIEMBRE 31 DE 2014

Código oncepto	Periodo Actual Dic - 2014	Periodo Anterior Dic - 2013
	\$	\$
INGRESOS OPERACIONALES	276.333.599	270.104.160
4.1 Ingresos Fiscales	86.923.852	75.223.544
4.1.05 Tributarios	71.055.244	64.027.999
4.1.10 No Tributarios	16.001.846	11.211.633
4.1.95 Devoluciones Y Descuentos (Db)	-133.238	-16.088
4.3 Venta De Servicios	0	0
4.3.05 Servicios Educativos	0	0
4.3.95 Devoluciones	0	0
4.4 Transferencias	169.944.819	111.359.004
4.4.08 Sistema General De Participaciones	117.364.395	98.726.497
4.4.13 Sistema General de Regalías	53.000	40.000
4.4.21 Sistema General De Seguridad Social En Salud	41.756.694	
4.4.28 Otras Transferencias	10.770.730	12.592.507
4.7 Operaciones Interinstitucionales	19.464.928	83.521.612
4.7.05 Fondos Recibidos	0	0
4.7.22 Operaciones Sin Flujo De Efectivo	19.464.928	83.521.612
GASTOS OPERACIONALES	277.450.191	250.409.802
5.1 De Administración.	53.315.746	40.353.156
5.1.01 Sueldos Y Salarios	16.575.827	10.806.238
5.1.02 Contribuciones Imputadas	15.622.492	12.907.953
5.1.03 Contribuciones Efectivas	2.611.195	2.197.344
5.1.04 Aportes Sobre La Nómina	388.282	541.443
5.1.11 Generales	18.085.603	13.872.164
5.1.20 Impuestos, Contribuciones Y Tasas	32.347	28.014
5.2 De Operación	0	0
5.2.02 Sueldos Y Salarios	0	0
5.2.03 Contribuciones Imputadas	0	0
5.2.04 Contribuciones Efectivas	0	0
5.2.07 Aportes Sobre La Nómina	0	0
5.2.11 Generales	0	0
5.2.20 Impuestos, Contribuciones Y Tasas	0	0
5.3 Provisiones, Depreciaciones Y Amortizaciones	0	0
5.3.02 Provisión Para Protección De Inversiones	0	0
5.3.04 Provisión Para Deudores	0	0
5.3.06 Provisión Para Protección De Inventarios	0	0
5.3.08 Provisión Bienes Recibidos En Dación De Pago	0	0
5.3.09 Provisiones Para Protección De Bienes Entregados A Terceros	0	0
5.3.14 Provisión Para Contingencias	0	0
5.3.30 Depreciación De Propiedades, Planta Y Equipo	0	0
5.3.44 Amortización De Bienes Entregados A Terceros	0	0
5.3.45 Amortización De Intangibles	0	0
5.4 Transferencias	17.935.370	16.044.515
5.4.01 Transferencias Al Sector Privado	15.000	100.000
5.4.23 Otras Transferencias	17.920.370	15.944.515




MUNICIPIO DE ARMENIA
ESTADO DE ACTIVIDAD FINANCIERA, ECONÓMICA, SOCIAL Y
AMBIENTAL
DICIEMBRE 31 DE 2014

Código oncepto	Periodo Actual	Periodo Anterior
5.5 Gasto Público Social	186.734.147	108.626.716
5.5.01 Educación	79.635.468	67.397.772
5.5.02 Salud	70.803.683	9.539.399
5.5.03 Agua Potable Y Saneamiento Básico	9.660	0
5.5.04 Vivienda	422.401	987.257
5.5.05 Recreación Y Deporte	1.395.182	5.359.895
5.5.06 Cultura	2.233.826	2.174.917
5.5.07 Desarrollo Comunitario Y Bienestar Social	27.123.497	18.563.370
5.5.08 Medio Ambiente	2.049.249	1.278.493
5.5.50 Subsidios Asignados	3.061.181	3.325.613
5.7 Operaciones Interinstitucionales	19.464.928	85.385.415
5.7.05 Fondos Entregados	0	95.698
5.7.22 Operaciones Sin Flujo De Efectivo	19.464.928	85.289.717
EXCEDENTE (DÉFICIT) OPERACIONAL	-1.116.592	19.694.358
4.8 Otros Ingresos	12.886.028	7.956.711
4.8.05 Financieros	3.096.951	2.066.825
4.8.06 Ajuste Por Diferencia En Cambio	0	0
4.8.07 Utilidad Por El Método De Participación Patrimonial	0	0
4.8.08 Otros Ingresos Ordinarios	0	691.598
4.8.10 Extraordinarios	3.144.370	1.169.404
4.8.15 Ajuste De Ejercicios Anteriores	6.644.707	4.028.884
5.8 Otros Gastos	9.396.605	20.805.863
5.8.01 Intereses	2.646.260	1.886.369
5.8.02 Comisiones	0	0
5.8.03 Ajuste Por Diferencia En Cambio	0	0
5.8.05 Financieros	0	719.186
5.8.08 Otros Gastos Ordinarios	2.861.784	14.435.747
5.8.10 Extraordinarios	234.858	0
5.8.15 Ajuste De Ejercicios Anteriores	3.653.703	3.764.561
5.8.99 Gastos Asignados A Costos De Producción Y/O A Servicios	0	0
EXCEDENTE (DÉFICIT) DEL EJERCICIO	2.372.831	6.845.206


RICARDO ARTURO RAMIREZ LONDOÑO
ALCALDE (E)


LUZ ELENA MEJIA CARDONA
DIRECTORA
DEPARTAMENTO ADMINISTRATIVO DE HACIENDA


GLADYS ORJUELA OSPINA
CONTADORA
TP 32642-T




MUNICIPIO DE ARMENIA
ESTADO DE CAMBIOS EN EL PATRIMONIO
DICIEMBRE 31 DE 2014
(Cifras en miles de pesos)


SALDO DEL PATRIMONIO A DICIEMBRE 31 DE 2013	603.213.187
VARIACIONES PATRIMONIALES DURANTE 2014	2.863.788
PATRIMONIO AL 31 DE DICIEMBRE DE 2014	606.076.975

DETALLE DE LAS VARIACIONES PATRIMONIALES

INCREMENTOS:	2.863.788
Capital Fiscal	7.408.271
Resultado Del Ejercicio	-4.472.375
Superávit Por Valorización	1.036.336
Provisiones, Agotamiento, Depreciaciones Y Amortizaciones (Db)	-1.108.444
DISMINUCIONES:	0
Patrimonio Público Incorporado	0
PARTIDAS SIN MOVIMIENTO	0
Superávit Por El Método De Participación Patrimonial	0
Superávit Por Donación	0


RICARDO ARTURO RAMIREZ LONDOÑO
ALCALDE (E)


LUZ ELENA MEJIA CARDONA
DIRECTORA
DEPARTAMENTO ADMINISTRATIVO DE HACIENDA


GLADYS ORJUELA OSPINA
CONTADORA
TP 32642-T